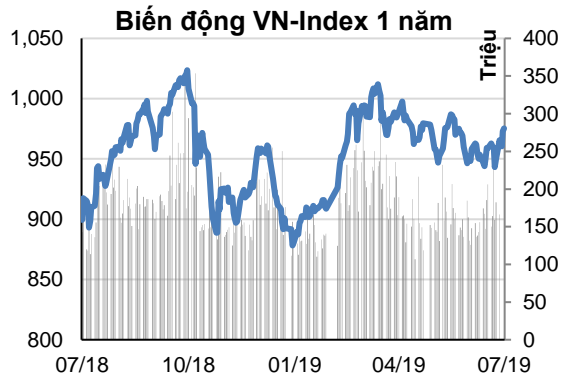


Biến động thị trường

	05/07	1T (%)	3T (%)
VN Index	975.34	2.5%	-1.4%
GTGD	3,209	(Tỷ đồng)	
Khối ngoại mua ròng	90	(Tỷ đồng)	

Nguồn: Bloomberg-Finpro



Nguồn: Bloomberg

Trái phiếu và Hàng hóa

	05/07	1T	3T
Lãi suất TPCP 1 năm	3.223%	3.243%	3.292%
Lãi suất TPCP 3 năm	3.577%	3.610%	3.547%
Lãi suất TPCP 10 năm	4.645%	4.733%	4.822%
Dầu WTI (USD/thùng)	56.53	51.68	63.08
Vàng (USD/oz)	1,414	1,330	1,292



Trần Trương Mạnh Hiếu

(+84 28) 3914 8585
(Ext: 1464)
hieuu.ttm@kisvn.vn
www.kisvn.vn



Hoàng Huy

(+84 28) 3914 8585
(Ext: 1450)
huy.hoang@kisvn.vn
www.kisvn.vn

VNIndex hướng về lại 1,000

Dù đã tăng yếu đi hôm thứ Sáu, thị trường chứng khoán Việt Nam vẫn có tuần tăng điểm mạnh nhất trong 4 tháng khi căng thẳng thương mại giảm nhiệt giúp hồi phục tâm lý nhà đầu tư trong nước. Đóng cửa, VNIndex tăng 2.7% so với tuần trước đó lên mức 975.34 và HNXIndex tăng 0.8% lên 103.38. Giá trị giao dịch gần như đi ngang so với tuần trước đó.

Trong phiên thứ Sáu, nhóm Vingroup gồm VHM, VIC và VRE giúp Bất động sản là nhóm ngành tăng mạnh nhất trong khi DHG, FPT khiến nhóm Chăm sóc Sức khỏe và Công nghệ giảm nhiều nhất, giảm đã tăng của VNIndex. Nhà đầu tư nước ngoài mua ròng 90 tỷ đồng trên HSX, tập trung vào PLX, KBC và NVL trong khi bán VIC và VHM.

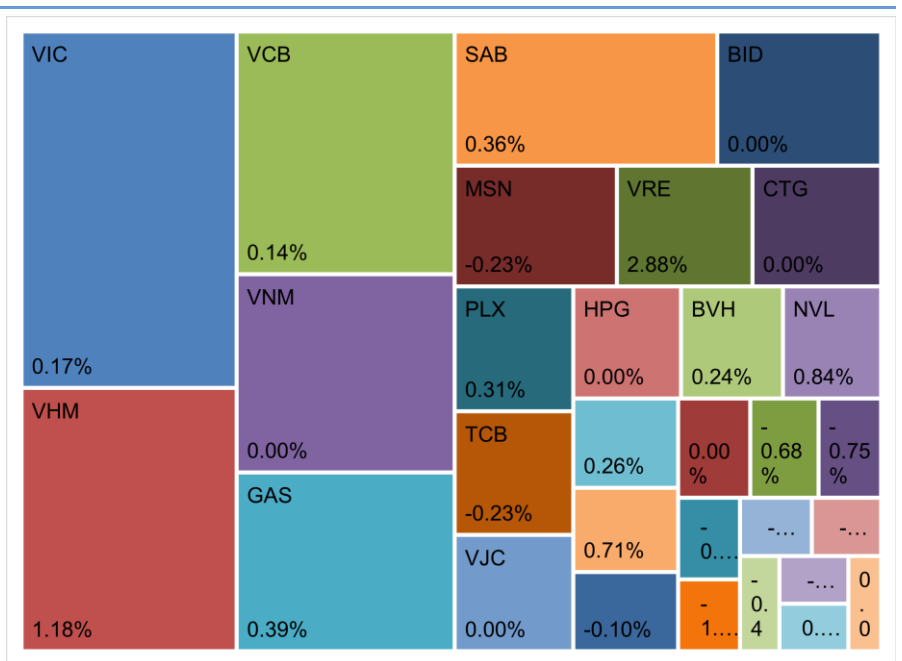
Do VNIndex đã vượt kháng cự 967, chúng tôi ước tính chỉ số này sẽ tiếp tục hồi phục tuần này, hướng tới ngưỡng kháng cự tiếp theo là 990-1,000.

Tăng trưởng tín dụng cao hơn hỗ trợ tăng trưởng kinh tế

Trong phiên họp trực tuyến giữa Chính phủ và địa phương hôm 04/07, Thống đốc Ngân hàng Nhà nước Lê Minh Hưng cho biết tăng trưởng tín dụng nửa đầu năm là 7.33%. Đáng chú ý, tín dụng đang dịch chuyển vào khu vực sản xuất, chế biến và xuất khẩu, cho thấy chất lượng tín dụng tăng. Với tín dụng tăng tốc (7.33% so với mức 4.21% của nửa đầu 2018), chúng tôi kỳ vọng GDP sẽ tăng tốc trở lại trong các quý tới.

Liên quan đến thị trường ngoại hối, Thống đốc cũng cho biết NHNN đã mua được lượng lớn ngoại tệ, tăng dự trữ ngoại hối lên mức kỷ lục. Do căng thẳng thương mại đang hạ nhiệt và Fed cho tín hiệu nới lỏng tiền tệ trong nửa cuối 2019, đồng bạc xanh đã giảm giá so với các tiền tệ khác trong đó có đồng Việt Nam. Cụ thể, cặp USD/VND gần đây đã giảm trở lại mức trung bình 23,200 đầu năm nay. Một vài ngân hàng trong nước đang bán USD ở mức 23,236 đồng. Với các yếu tố trên, chúng tôi kỳ vọng tỷ giá sẽ ổn định trong các tháng tới.

Bản đồ giao dịch



Thống kê thị trường

SÀN GIAO DỊCH HSX

		Tăng / Giảm	Tăng / Giảm (%)	Thống kê tăng/giảm	
VN-Index	975.34	2.30	0.2%	SL CP tăng giá	150
KLGD ('000 cổ phiếu)	137,917	-49,490	-26.4%	SL CP giảm giá	148
GTGD (tỷ VND)	3,209	-920	-22.3%	SL CP không đổi	81

Top 5 cổ phiếu Leader

Mã CP	Giá	Tăng/ Giảm	Tác động Index
	VND	VND	Điểm
VHM	86,000	1,000	0.99
VRE	35,750	1,000	0.69
GAS	103,600	400	0.23
VIC	116,700	200	0.20
SAB	280,000	1,000	0.19

Top 5 cổ phiếu Laggard

Mã CP	Giá	Tăng/ Giảm	Tác động Index
	VND	VND	Điểm
EIB	18,350	-300	-0.110
DHG	105,500	-2,000	-0.078
ROS	29,350	-450	-0.076
HDB	26,250	-250	-0.073
FPT	46,600	-350	-0.070

Top 5 CP thanh khoản (GD khớp lệnh)

Mã CP	Giá	KLGD	GTGD
	VND	triệu cp	tỷ đồng
ROS	29,350	11.11	326.0
PLX	64,500	2.26	145.6
VRE	35,750	3.17	112.9
AAA	19,050	5.77	108.9
VHM	86,000	1.23	104.6

Top 5 Ngành Tăng

Ngành	Tăng/ Giảm	Tác động Index
	%	Điểm
Bất động sản	0.8%	2.01
Khác	0.7%	0.02
Năng lượng	0.3%	0.07
Công nghiệp	0.2%	0.05
TD thiết yếu	0.1%	0.18

Top 5 Ngành Giảm

Ngành	Tăng/ Giảm	Tác động Index
	%	Điểm
Y Tế	-1.1%	-0.10
CNTT	-0.7%	-0.07
Nguyên vật liệu	-0.1%	-0.03

SÀN GIAO DỊCH HNX

		Tăng / Giảm	Tăng / Giảm (%)	Thống kê tăng/giảm	
HNX-Index	104.38	0.04	0.0%	SL CP tăng giá	105
KLGD ('000 cổ phiếu)	23,401	-1,377	-5.6%	SL CP giảm giá	76
GTGD (tỷ VND)	287	-36	-11.1%	SL CP không đổi	185

Top 5 cổ phiếu Leader

Mã CP	Giá	Tăng/ Giảm	Tác động Index
	VND	VND	Điểm
VCS	68,000	2,100	0.07
API	24,800	2,000	0.03
HUT	2,500	100	0.02
CTX	28,400	2,500	0.02
BAX	70,000	5,800	0.02

Top 5 cổ phiếu Laggard

Mã CP	Giá	Tăng/ Giảm	Tác động Index
	VND	VND	Điểm
DGC	30,500	-500	-0.04
CEO	10,100	-200	-0.03
PVS	23,400	-100	-0.03
VHL	25,500	-2,400	-0.02
PVX	1,100	-100	-0.02

Top 5 CP thanh khoản (GD khớp lệnh)

Mã CP	Giá	KLGD	GTGD
	VND	triệu cp	tỷ đồng
PVS	23,400	1.56	36.6
TNG	21,900	1.28	28.4
VCS	68,000	0.38	25.7
ACB	29,200	0.80	23.4
SHB	6,800	2.32	15.8

Top 5 Ngành Tăng

Ngành	Tăng/ Giảm	Tác động Index
	%	Điểm
Nguyên vật liệu	1.6%	0.06
Bất động sản	1.6%	0.01
Dịch vụ tiện ích	1.0%	0.01
Công nghiệp	0.6%	0.04

Top 5 Ngành Giảm

Ngành	Tăng/ Giảm	Tác động Index
	%	Điểm
CNTT	-3.5%	-0.01
Khác	-1.1%	-0.5%
Năng lượng	-0.6%	-4.3%
Y Tế	-0.3%	-0.8%
TD thiết yếu	-0.3%	-2.2%

Giao dịch khối ngoại

HOSE

Top 5 CP nước ngoài mua ròng

Mã CP	Giá CP	GT mua	GT bán	Mua ròng
	VND	Tỷ đồng	Tỷ đồng	Tỷ đồng
PLX	64,500	101.6	3.1	98.5
KBC	15,350	20.6	1.5	19.1
NVL	60,300	17.3	0.1	17.2
SSI	25,350	18.8	3.0	15.9
VNM	126,200	43.9	29.8	14.1

Top 5 CP nước ngoài bán ròng

Mã CP	Giá CP	GT mua	GT bán	Mua ròng
	VND	Tỷ đồng	Tỷ đồng	Tỷ đồng
VIC	116,700	29.8	131.2	-101.4
VHM	86,000	34.4	44.5	-10.1
HAX	15,750	0.0	8.9	-8.9
VND	15,300	0.4	9.1	-8.7
HPG	22,300	28.5	35.4	-6.9

HNX

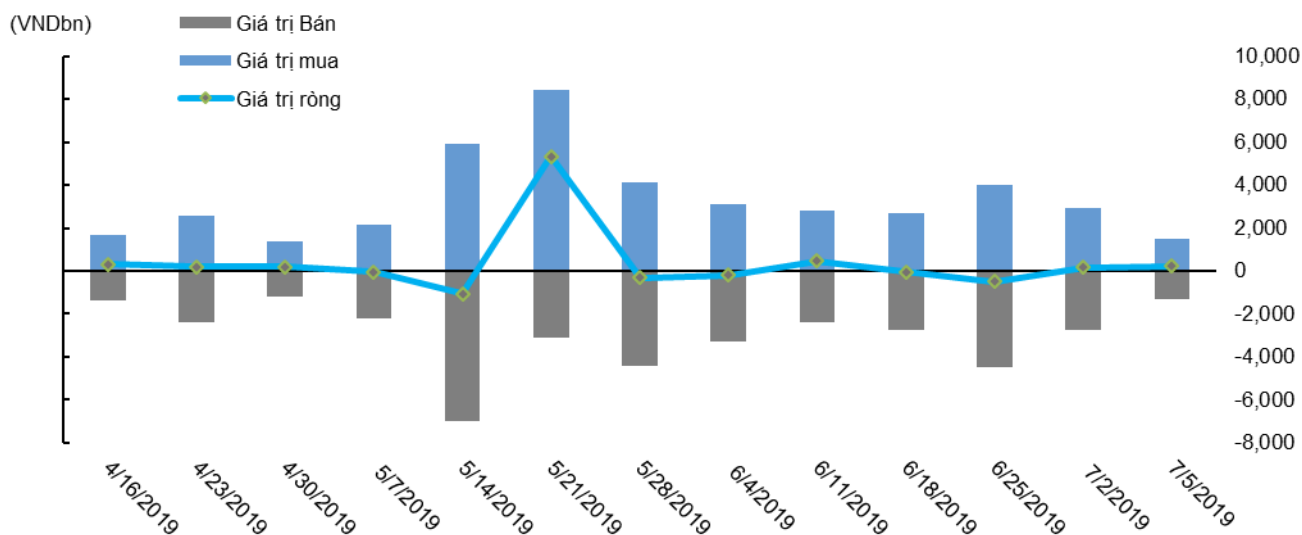
Top 5 CP nước ngoài mua ròng

Mã CP	Giá CP	GT mua	GT bán	Mua ròng
	VND	Tỷ đồng	Tỷ đồng	Tỷ đồng
SHB	6,800	1.4	0.0	1.4
PVS	23,400	0.9	0.0	0.8
TNG	21,900	1.0	0.5	0.5
HAD	22,400	0.2	0.0	0.2
HUT	2,500	0.1	0.0	0.1

Top 5 CP nước ngoài bán ròng

Mã CP	Giá CP	GT mua	GT bán	Mua ròng
	VND	Tỷ đồng	Tỷ đồng	Tỷ đồng
SHS	9,900	0.1	0.7	-0.6
WCS	153,000	0.0	0.0	0.0
WCS	153,000	0.0	0.0	0.0
NTP	34,000	5.0	5.2	-0.2
MAS	46,500	0.0	0.2	-0.2

Diễn biến giao dịch khối ngoại



Lịch sự kiện

Ngày GDKHQ	Ngày thực hiện	Mã	Sàn	Nội dung sự kiện
08/07/2019	22/07/2019	DRI	Upcom	Lấy ý kiến cổ đông bằng văn bản, trả cổ tức bằng tiền mặt (500đ/cp)
08/07/2019	08/07/2019	HHV	Upcom	ĐHĐCĐ bất thường lần 1 năm 2019
08/07/2019	25/07/2019	LBC	Upcom	Trả cổ tức bằng tiền mặt (850đ/cp)
08/07/2019	08/08/2019	SJ1	HNX	Trả cổ tức bằng tiền mặt (600đ/cp), trả cổ tức bằng cp (tỷ lệ 6%)
09/07/2019	09/07/2019	BHG	Upcom	Giao dịch 5,078,978 cổ phiếu niêm yết bổ sung
09/07/2019	30/07/2019	CDC	HSX	Tạm ứng cổ tức đợt 2 năm 2018 (1,500đ/cp)
09/07/2019	09/07/2019	CMI	Upcom	ĐHĐCĐ thường niên năm 2019
09/07/2019	09/07/2019	FGL	Upcom	Giao dịch 8,194,977 cổ phiếu niêm yết bổ sung
09/07/2019	09/07/2019	HID	HSX	Trả cổ tức năm 2017 (tỷ lệ 100:3)
09/07/2019	09/07/2019	KHS	HNX	Thưởng cp (tỷ lệ 13%)
09/07/2019	30/07/2019	NTW	Upcom	Trả cổ tức bằng tiền mặt (1,500đ/cp)
09/07/2019	09/08/2019	SBT	HSX	Chi trả cổ tức niên độ 2017-2018 (400đ/cp)
09/07/2019	28/08/2019	TLT	Upcom	Trả cổ tức bằng tiền mặt (450đ/cp)
09/07/2019	24/07/2019	TVP	Upcom	Trả cổ tức bằng tiền mặt (1,200đ/cp)
09/07/2019	09/07/2019	VE1	HNX	ĐHĐCĐ bất thường năm 2019
10/07/2019	10/07/2019	HDO	Upcom	Giao dịch 2,000,000 cổ phiếu niêm yết bổ sung
10/07/2019	10/07/2019	SOV	Upcom	Giao dịch 1,914,900 cổ phiếu đăng ký giao dịch
11/07/2019	30/07/2019	CDG	Upcom	Trả cổ tức bằng tiền mặt (1,200đ/cp)
11/07/2019	31/07/2019	PMJ	Upcom	Trả cổ tức bằng tiền mặt (1,650đ/cp)
11/07/2019	11/07/2019	SFI	HSX	Chi trả cổ tức năm 2018 (tỷ lệ 100:15)
11/07/2019	22/07/2019	SGT	HSX	Lấy ý kiến cổ đông bằng văn bản
11/07/2019	30/07/2019	SZL	HSX	Chi trả cổ tức đợt 2/2018 (1,500đ/cp)
11/07/2019	11/07/2019	VLC	Upcom	ĐHĐCĐ bất thường năm 2019
12/07/2019	29/07/2019	HGW	Upcom	Trả cổ tức bằng tiền mặt (150.1đ/cp)
12/07/2019	12/07/2019	IKH	Upcom	ĐHĐCĐ thường niên năm 2019
12/07/2019	25/07/2019	PTG	Upcom	Trả cổ tức bằng tiền mặt (2,000đ/cp)
12/07/2019	12/07/2019	SMN	HNX	Lấy ý kiến cổ đông bằng văn bản
12/07/2019	12/07/2019	TMW	Upcom	Lấy ý kiến cổ đông bằng văn bản

Liên hệ

Trụ sở chính

Tòa nhà TNR

Tầng 3, 180-192 Nguyễn Công Trứ, Quận 1, TP.HCM.

ĐT: (+84 28) 3914 8585

Fax: (+84 28) 3821 6899

Phòng Môi Giới Khách hàng Tổ chức

Lâm Hạnh Uyên

Trưởng phòng Môi Giới Khách hàng Tổ chức

(+84 28) 3914 8585 (x1444)

uyen.lh@kisvn.vn

Khuyến cáo

Bản báo cáo này do **Công ty Cổ phần Chứng khoán KIS Việt Nam (KIS)** phát hành với sự đóng góp của các chuyên gia của KIS được nêu trong báo cáo. Báo cáo này được viết nhằm mục đích cung cấp thông tin cho khách hàng là các tổ chức đầu tư, các chuyên gia hoặc các khách hàng cá nhân của KIS tại Việt Nam.

Bản báo cáo này không nên và không được diễn giải như một đề nghị mua hoặc bán hoặc khuyến khích mua hoặc bán bất cứ khoản đầu tư nào. Khi xây dựng bản báo cáo này, chúng tôi hoàn toàn đã không cân nhắc về các mục tiêu đầu tư, tình hình tài chính hoặc các nhu cầu cụ thể của các nhà đầu tư. Cho nên khi đưa ra các quyết định đầu tư cho riêng mình các nhà đầu tư nên dựa vào ý kiến tư vấn của chuyên gia tư vấn tài chính độc lập của mình và tùy theo tình hình tài chính cá nhân, mục tiêu đầu tư và các quan điểm thích hợp khác trong từng hoàn cảnh.

Khi viết bản báo cáo này, chúng tôi dựa vào các nguồn thông tin công khai và các nguồn thông tin đáng tin cậy khác, và chúng tôi giả định các thông tin này là đầy đủ và chính xác, mặc dù chúng tôi không tiến hành xác minh độc lập các thông tin này. KIS không đưa ra - một cách ẩn ý hay rõ ràng - bất kỳ đảm bảo, cam kết hay khai trình nào và không chịu bất kỳ một trách nhiệm nào đối với tính chính xác và đầy đủ của những thông tin được đề cập đến trong báo cáo này.

Các nhận định, đánh giá và dự đoán trong báo cáo này được đưa ra dựa trên quan điểm chủ quan của chúng tôi vào thời điểm đưa ra báo cáo này và có thể thay đổi bất kỳ lúc nào mà không cần báo trước.

KIS có thể đã, đang và sẽ tiếp tục thực hiện các dịch vụ tư vấn đầu tư hoặc tiến hành các công việc kinh doanh khác cho các công ty được đề cập đến trong báo cáo này. Ngoài ra, KIS cũng như các nhân sự cấp cao, giám đốc và nhân viên của KIS có liên quan đến việc viết hay phát hành báo cáo này có thể đã, đang và sẽ mua hoặc bán có kỳ hạn chứng khoán hoặc chứng khoán phái sinh (bao gồm quyền chọn) của các công ty được đề cập trong báo cáo này, hoặc chứng khoán hay chứng khoán phái sinh của công ty có liên quan theo cách phù hợp hoặc không phù hợp với báo cáo và các ý kiến nêu trong báo cáo này. Vì thế, nhà đầu tư nên ý thức rằng KIS cũng như các nhân sự cấp cao, giám đốc và nhân viên của KIS có thể có xung đột lợi ích mà điều đó có thể ảnh hưởng đến nhận định.

Báo cáo này không được sao chụp, nhân bản hoặc xuất bản (toàn bộ hoặc từng phần) hoặc tiết lộ cho bất kỳ người nào khác mà không được sự chấp thuận bằng văn bản của KIS.