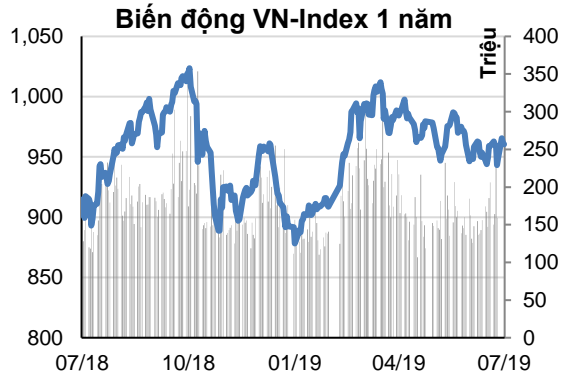


Biến động thị trường

	03/07	1T (%)	3T (%)
VN Index	960.39	1.5%	-2.4%
GTGD	3,462	(Tỷ đồng)	
Khối ngoại mua ròng	-10	(Tỷ đồng)	

Nguồn: Bloomberg-Finpro



Nguồn: Bloomberg

Trái phiếu và Hàng hóa

	03/07	1T	3T
Lãi suất TPCP 1 năm	3.230%	3.243%	3.363%
Lãi suất TPCP 3 năm	3.582%	3.605%	3.565%
Lãi suất TPCP 10 năm	4.705%	4.715%	4.822%
Dầu WTI (USD/thùng)	56.7	53.25	62.46
Vàng (USD/oz)	1,426	1,325	1,290



Trần Trương Mạnh Hiếu

(+84 28) 3914 8585
(Ext: 1464)
hieut.tm@kisvn.vn
www.kisvn.vn



Hoàng Huy

(+84 28) 3914 8585
(Ext: 1450)
huy.hoang@kisvn.vn
www.kisvn.vn

Thị trường sẽ quay lại đà hồi phục

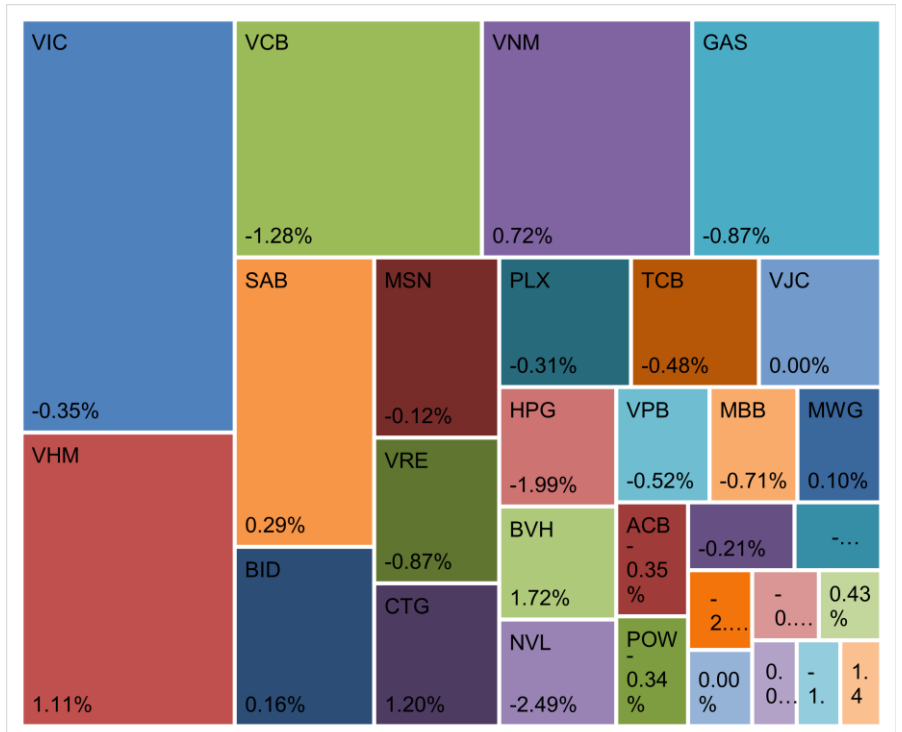
Thị trường chứng khoán Việt Nam có phiên điều chỉnh thứ 2 ngày hôm qua khi nhà đầu tư chốt lời nhỏ. Đóng cửa, VNIndex giảm 0.16% về mức 960.39 điểm trong khi HNXIndex tăng 0.20% lên 103.67 điểm. Giá trị giao dịch gần như không cải thiện, đạt 3,462 tỷ đồng trên HSX và 343 tỷ đồng trên HNX.

Nhờ đà tăng của VNM và SAB, nhóm Hàng tiêu dùng thiết yếu là nhóm tăng điểm duy nhất ngày hôm qua. Trong khi đó, đà giảm của VCB, GAS và HPG khiến nhóm Tài chính, Tiện ích và Vật liệu là những nhóm tụt nhất, kéo thị trường giảm điểm.

Nhà đầu tư nước ngoài ít bị quan hơn so với 2 phiên trước đó. Nhóm này bán ròng chỉ 10 tỷ đồng, so với mức 110 tỷ đồng hôm thứ Hai, tập trung vào HPG, VHM và VCB trong khi tích lũy PLX, VNM và VJC.

Nhận định thị trường: Do thị trường chứng khoán Mỹ tăng điểm vài giờ trước, chúng tôi kỳ vọng thị trường Việt Nam sẽ hồi phục nhẹ ngày hôm nay.

Bản đồ giao dịch



Thống kê thị trường

SÀN GIAO DỊCH HSX

		Tăng / Giảm	Tăng / Giảm (%)	Thống kê tăng/giảm	
VN-Index	960.39	-1.59	-0.2%	SL CP tăng giá	139
KLGD ('000 cổ phiếu)	136,594	-89	-0.1%	SL CP giảm giá	140
GTGD (tỷ VND)	3,462	162	4.9%	SL CP không đổi	100

Top 5 cổ phiếu Leader

Mã CP	Giá	Tăng/ Giảm	Tác động Index
	VND	VND	Điểm
VHM	82,000	900	0.89
VNM	126,000	900	0.47
BVH	82,700	1,400	0.29
CTG	21,050	250	0.28
SAB	276,000	800	0.15

Top 5 cổ phiếu Laggard

Mã CP	Giá	Tăng/ Giảm	Tác động Index
	VND	VND	Điểm
VCB	69,600	-900	-0.990
GAS	103,000	-900	-0.511
NVL	58,700	-1,500	-0.414
VIC	115,400	-400	-0.397
HPG	22,150	-450	-0.368

Top 5 CP thanh khoản (GD khớp lệnh)

Mã CP	Giá	KLGD	GTGD
	VND	triệu cp	tỷ đồng
ROS	29,400	9.17	268.4
HPG	22,150	6.32	141.4
VHM	82,000	1.52	123.5
PLX	64,000	1.46	93.8
CTG	21,050	4.07	85.2

Top 5 Ngành Tăng

Ngành	Tăng/ Giảm	Tác động Index
	%	Điểm
TD thiết yếu	0.4%	0.67

Top 5 Ngành Giảm

Ngành	Tăng/ Giảm	Tác động Index
	%	Điểm
Khác	-1.3%	-0.01
Nguyên vật liệu	-1.1%	-0.40
Dịch vụ tiện ích	-0.6%	-0.50
Năng lượng	-0.4%	-0.12
Tài chính	-0.4%	-0.88

SÀN GIAO DỊCH HNX

		Tăng / Giảm	Tăng / Giảm (%)	Thống kê tăng/giảm	
HNX-Index	103.67	0.21	0.2%	SL CP tăng giá	96
KLGD ('000 cổ phiếu)	19,692	-4,068	-17.1%	SL CP giảm giá	65
GTGD (tỷ VND)	343	38	12.5%	SL CP không đổi	205

Top 5 cổ phiếu Leader

Mã CP	Giá	Tăng/ Giảm	Tác động Index
	VND	VND	Điểm
VCS	66,000	4,900	0.17
DGC	31,000	1,400	0.11
OCH	8,400	700	0.07
VIX	7,400	400	0.03
L14	50,800	2,800	0.03

Top 5 cổ phiếu Laggard

Mã CP	Giá	Tăng/ Giảm	Tác động Index
	VND	VND	Điểm
ACB	28,800	-100	-0.13
PVS	23,000	-300	-0.08
VHL	27,900	-3,100	-0.03
PTI	15,900	-1,100	-0.02
SHS	9,700	-100	-0.01

Top 5 CP thanh khoản (GD khớp lệnh)

Mã CP	Giá	KLGD	GTGD
	VND	triệu cp	tỷ đồng
PVS	23,000	2.51	58.0
VCS	66,000	0.74	48.3
TNG	22,000	1.53	33.4
ACB	28,800	0.64	18.5
NDN	16,000	1.00	15.9

Top 5 Ngành Tăng

Ngành	Tăng/ Giảm	Tác động Index
	%	Điểm
Nguyên vật liệu	4.3%	0.15
TD thiết yếu	2.0%	0.14
CNTT	1.4%	-0.01
TD không thiết yếu	0.9%	0.08
Y Tế	0.8%	0.02

Top 5 Ngành Giảm

Ngành	Tăng/ Giảm	Tác động Index
	%	Điểm
Dịch vụ tiện ích	-1.2%	-0.01
Năng lượng	-1.2%	-9.2%
Bất động sản	-0.7%	-1.5%
Khác	-0.3%	-0.6%

Giao dịch khối ngoại

HOSE

Top 5 CP nước ngoài mua ròng

Mã CP	Giá CP	GT mua	GT bán	Mua ròng
	VND	Tỷ đồng	Tỷ đồng	Tỷ đồng
PLX	64,000	78.1	15.2	62.9
VNM	126,000	58.1	38.4	19.7
VJC	128,500	23.3	7.3	16.0
GAS	103,000	11.3	0.0	11.3
KBC	14,900	9.7	1.8	7.9

Top 5 CP nước ngoài bán ròng

Mã CP	Giá CP	GT mua	GT bán	Mua ròng
	VND	Tỷ đồng	Tỷ đồng	Tỷ đồng
HPG	22,150	6.4	68.3	-61.8
VHM	82,000	51.1	75.2	-24.1
VCB	69,600	5.5	23.6	-18.0
HDB	26,300	3.6	12.5	-8.9
YEG	76,000	0.3	8.5	-8.2

HNX

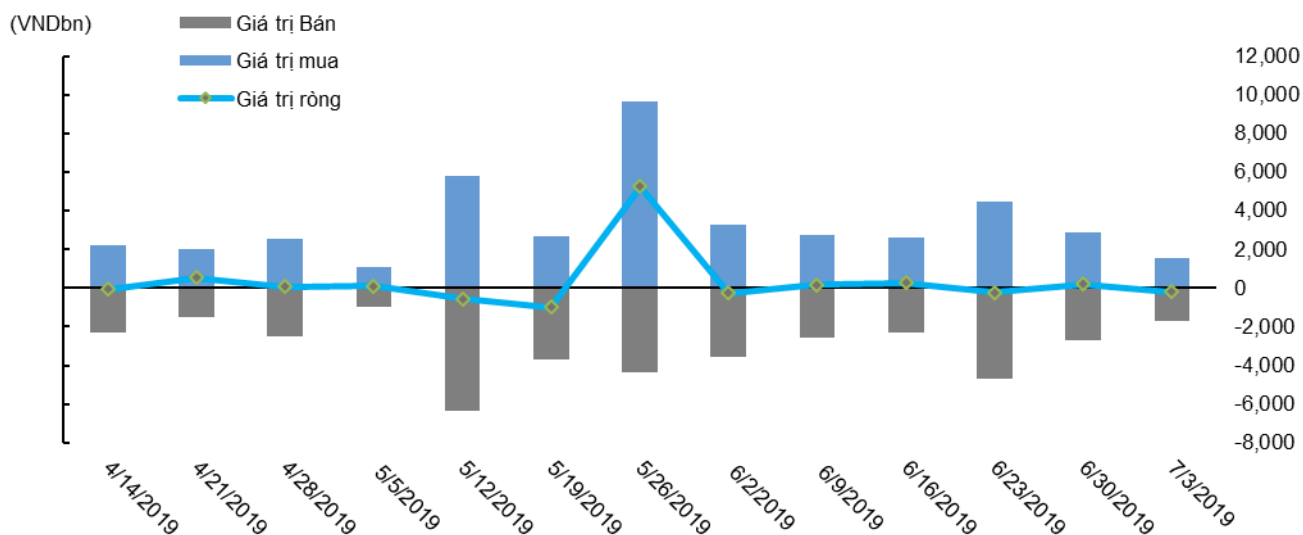
Top 5 CP nước ngoài mua ròng

Mã CP	Giá CP	GT mua	GT bán	Mua ròng
	VND	Tỷ đồng	Tỷ đồng	Tỷ đồng
PVS	23,000	3.5	0.0	3.5
SHB	6,700	1.3	0.0	1.3
TNG	22,000	0.4	0.0	0.4
VCS	66,000	0.8	0.5	0.3
AMV	29,300	0.3	0.0	0.3

Top 5 CP nước ngoài bán ròng

Mã CP	Giá CP	GT mua	GT bán	Mua ròng
	VND	Tỷ đồng	Tỷ đồng	Tỷ đồng
WCS	161,900	0.0	0.0	0.0
INN	35,000	0.0	0.5	-0.5
WCS	161,900	0.0	0.0	0.0
NTP	33,900	0.3	0.6	-0.3
HCC	15,800	0.0	0.1	-0.1

Diễn biến giao dịch khối ngoại



Lịch sự kiện

Ngày GDKHQ	Ngày thực hiện	Mã	Sàn	Nội dung sự kiện
04/07/2019	04/07/2019	D2D	HSX	Thưởng cp (tỷ lệ 1:1)
04/07/2019	04/07/2019	NTF	Upcom	Giao dịch 6,000,000 cổ phiếu đăng ký giao dịch
04/07/2019	31/07/2019	PSN	Upcom	Trả cổ tức bằng tiền mặt (700đ/cp)
04/07/2019	22/07/2019	SBL	Upcom	Trả cổ tức bằng tiền mặt (1,500đ/cp)
04/07/2019	04/07/2019	TCB	HSX	Lấy ý kiến cổ đông bằng văn bản
04/07/2019	04/07/2019	VTP	Upcom	Giao dịch 17,129,323 cổ phiếu niêm yết bổ sung
05/07/2019	05/07/2019	DDG	HNX	ĐHĐCĐ bất thường lần 1 năm 2019
05/07/2019	25/07/2019	HPH	Upcom	Trả cổ tức bằng tiền mặt (1,500đ/cp)
05/07/2019	22/07/2019	KGM	Upcom	Trả cổ tức bằng tiền mặt (460đ/cp)
05/07/2019	08/08/2019	TCH	HSX	Chi trả cổ tức năm 2018 (690đ/cp)
05/07/2019	05/07/2019	VDL	HNX	ĐHĐCĐ thường niên năm 2019

Liên hệ

Trụ sở chính

Tòa nhà TNR

Tầng 3, 180-192 Nguyễn Công Trứ, Quận 1, TP.HCM.

ĐT: (+84 28) 3914 8585

Fax: (+84 28) 3821 6899

Phòng Môi Giới Khách hàng Tổ chức

Lâm Hạnh Uyên

Trưởng phòng Môi Giới Khách hàng Tổ chức

(+84 28) 3914 8585 (x1444)

uyen.lh@kisvn.vn

Khuyến cáo

Bản báo cáo này do **Công ty Cổ phần Chứng khoán KIS Việt Nam (KIS)** phát hành với sự đóng góp của các chuyên gia của KIS được nêu trong báo cáo. Báo cáo này được viết nhằm mục đích cung cấp thông tin cho khách hàng là các tổ chức đầu tư, các chuyên gia hoặc các khách hàng cá nhân của KIS tại Việt Nam.

Bản báo cáo này không nên và không được diễn giải như một đề nghị mua hoặc bán hoặc khuyến khích mua hoặc bán bất cứ khoản đầu tư nào. Khi xây dựng bản báo cáo này, chúng tôi hoàn toàn đã không cân nhắc về các mục tiêu đầu tư, tình hình tài chính hoặc các nhu cầu cụ thể của các nhà đầu tư. Cho nên khi đưa ra các quyết định đầu tư cho riêng mình các nhà đầu tư nên dựa vào ý kiến tư vấn của chuyên gia tư vấn tài chính độc lập của mình và tùy theo tình hình tài chính cá nhân, mục tiêu đầu tư và các quan điểm thích hợp khác trong từng hoàn cảnh.

Khi viết bản báo cáo này, chúng tôi dựa vào các nguồn thông tin công khai và các nguồn thông tin đáng tin cậy khác, và chúng tôi giả định các thông tin này là đầy đủ và chính xác, mặc dù chúng tôi không tiến hành xác minh độc lập các thông tin này. KIS không đưa ra - một cách ẩn ý hay rõ ràng - bất kỳ đảm bảo, cam kết hay khai trình nào và không chịu bất kỳ một trách nhiệm nào đối với tính chính xác và đầy đủ của những thông tin được đề cập đến trong báo cáo này.

Các nhận định, đánh giá và dự đoán trong báo cáo này được đưa ra dựa trên quan điểm chủ quan của chúng tôi vào thời điểm đưa ra báo cáo này và có thể thay đổi bất kỳ lúc nào mà không cần báo trước.

KIS có thể đã, đang và sẽ tiếp tục thực hiện các dịch vụ tư vấn đầu tư hoặc tiến hành các công việc kinh doanh khác cho các công ty được đề cập đến trong báo cáo này. Ngoài ra, KIS cũng như các nhân sự cấp cao, giám đốc và nhân viên của KIS có liên quan đến việc viết hay phát hành báo cáo này có thể đã, đang và sẽ mua hoặc bán có kỳ hạn chứng khoán hoặc chứng khoán phái sinh (bao gồm quyền chọn) của các công ty được đề cập trong báo cáo này, hoặc chứng khoán hay chứng khoán phái sinh của công ty có liên quan theo cách phù hợp hoặc không phù hợp với báo cáo và các ý kiến nêu trong báo cáo này. Vì thế, nhà đầu tư nên ý thức rằng KIS cũng như các nhân sự cấp cao, giám đốc và nhân viên của KIS có thể có xung đột lợi ích mà điều đó có thể ảnh hưởng đến nhận định.

Báo cáo này không được sao chụp, nhân bản hoặc xuất bản (toàn bộ hoặc từng phần) hoặc tiết lộ cho bất kỳ người nào khác mà không được sự chấp thuận bằng văn bản của KIS.