

Tin doanh nghiệp

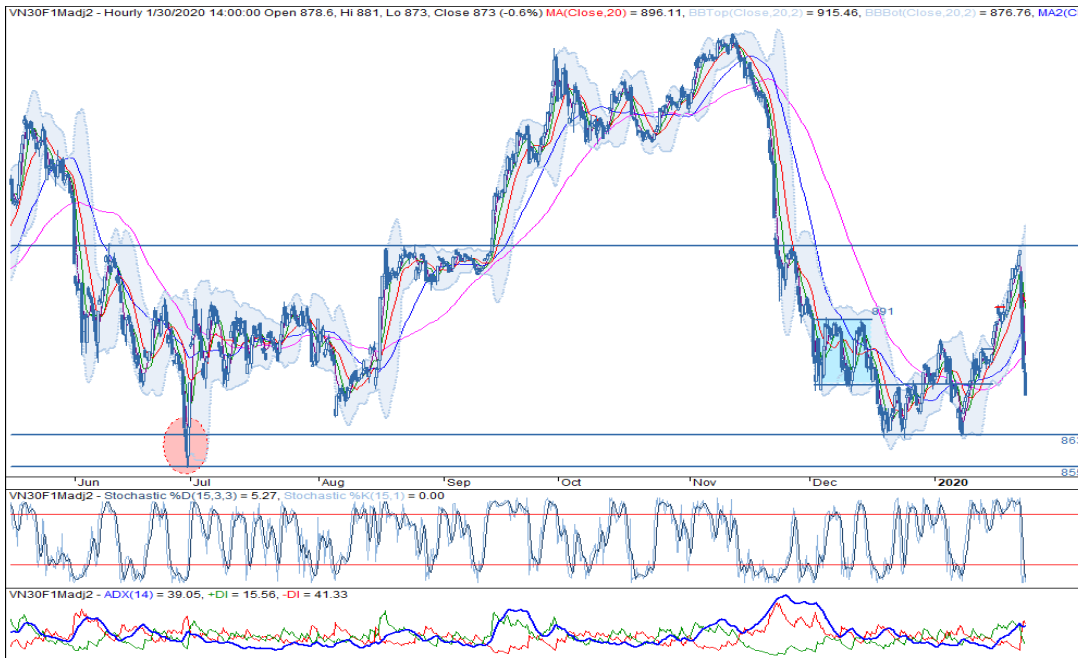
- HPG: HPG ghi nhận doanh thu 2019 đạt 65,000 tỷ đồng, tăng 13.1% n/n. Tuy nhiên, lợi nhuận sau thuế của doanh nghiệp ghi nhận ở mức 7,500 tỷ đồng, giảm 12.7% n/n. (Hoa Phat)
- GMD: GMD ghi nhận doanh thu 2019 đạt 2,641 tỷ đồng, giảm 2.5% n/n. Bên cạnh đó, lợi nhuận sau thuế của doanh nghiệp đạt 614 tỷ đồng, giảm 67% n/n. (Gemadepht)

Diễn biến thị trường: Coronavirus ảnh hưởng tiêu cực đến thị trường

- **Thông tin chỉ số VN30:** Chỉ số VN30 giảm 3.66%, đóng cửa tại 875.82 với chỉ 3 mã không giảm. Cụ thể, EIB (+2.9%), SBT (0%) và VIC (0%) tránh được việc đóng cửa trong sắc đỏ. Ở chiều ngược lại, SAB (-6.2%), VJC (-4.4%), MWG (-4.4%), VNM (-3.9%) và VCB (-4.8%) là những mã giảm mạnh nhất trong phiên trước. Về hoạt động khối ngoại, áp lực bán chiếm ưu thế, ghi nhận giá trị bán ròng ở mức 111 tỷ đồng. Cụ thể, Tiêu dùng thiết yếu và Bất động sản bị bán mạnh nhất, tập trung trên VNM, MSN, VIC và VRE trong khi VHM được nhóm này mua ròng khá mạnh. Ở chiều ngược lại, Nguyên vật liệu và Tài chính thu hút lực cầu mạnh, tập trung chủ yếu trên HPG, CTG, HDB và BID trong khi VCB bị bán mạnh trong phiên hôm qua.
- **Góc nhìn kỹ thuật:** VN30F2002 không vượt qua được ngưỡng hỗ trợ 910 điểm, bước vào xu hướng giảm ngắn hạn khi tâm lý tiêu cực bao phủ thị trường. Cụ thể, vùng 863 điểm sẽ là vùng hỗ trợ quan trọng, tiếp đến là vùng 855 điểm. Bên cạnh đó, ADX > 25 và -DI > +DI, xu hướng giảm ngắn hạn được xác nhận. Tuy nhiên, hợp đồng này đã giảm khá xa đường MA20, tín hiệu cho giai đoạn tích lũy hoặc điều chỉnh ngắn hạn. Trong trường hợp này, traders nên chờ giai đoạn điều chỉnh hoặc tích lũy trước khi quyết định mở vị thế.

Chiến lược đầu tư: Đứng ngoài thị trường và chờ giai đoạn tích lũy hoặc điều chỉnh ngắn hạn để chọn được điểm mua tốt nhất.

Đồ thị nền theo giờ



Created with AmiBroker - advanced charting and technical analysis software. <http://www.amibroker.com>
 *Điều chỉnh giá theo PP Proportional Adjustment
 Nguồn: Fiinpro, KIS

Lê Hải Đăng

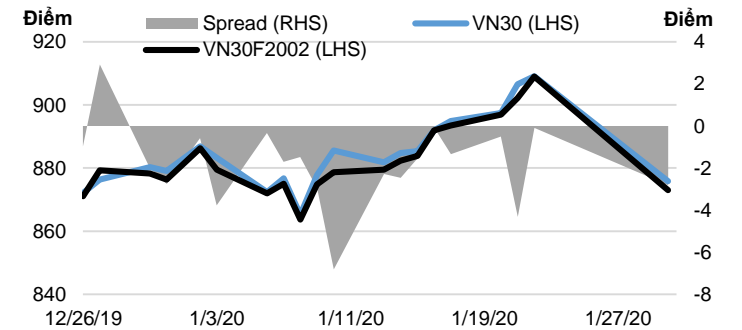
BP Chiến lược – Chuyên viên phân tích

(+84 28) 3914 8585 - Ext: 1471
 dang.lh@kisvn.vn

	Giá đóng cửa	+/- %	KLGD	KL Mở	Fair Value	Ngày thanh toán
	Điểm	%	hợp đồng	hợp đồng	Điểm	
VN30 Index	875.8	-3.7%				
VN30F2002	873.0	-4.0%	105,632	13,631	877	20/02/20
VN30F2003	875.9	-3.4%	337	271	877	19/03/20
VN30F2006	876.1	-3.6%	174	160	881	18/06/20
VN30F2009	878.8	-3.4%	68	23	884	17/09/20

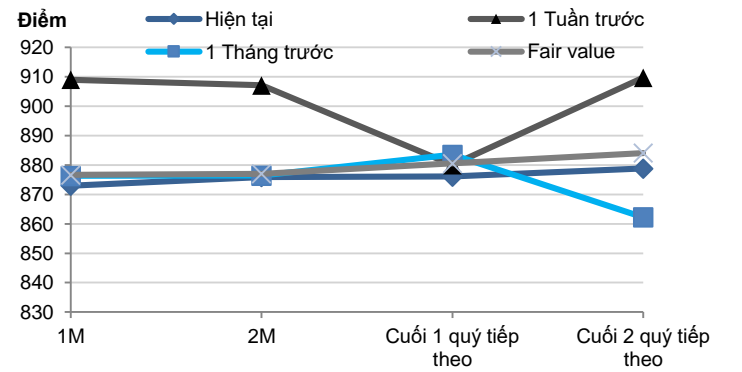
Nguồn: Bloomberg

Basis spread



Nguồn: Bloomberg

Đường cong giá hợp đồng tương lai



Nguồn: Bloomberg, KIS, Fiinpro

DANH SÁCH CỔ PHIẾU CHỈ SỐ VN30

Mã CP	Tên	Ngành	Vốn hóa	Tỷ trọng	Giá đóng cửa	% ngày	PER	PBR	KLGD 3 tháng	SH Nước Ngoài	Cao 52 Tuần	Thấp 52 Tuần
		Đơn vị:	Tỷ VND	%	VND	%	x	x	'000 cp	%	VND	VND
BID	NHTMCP Đầu tư và Phát triển Việt Nam	Tài chính	211,960	1.7%	52,700	-5.05%	22.0	2.8	822	18%	55,800	30,550
BVH	Tập đoàn Bảo Việt	Tài chính	46,841	0.7%	63,100	-5.82%	40.6	2.8	172	30%	98,500	62,500
CTD	CTCP Xây dựng Coteccons	Công nghiệp	4,036	0.3%	52,900	-0.94%	6.0	0.5	88	47%	146,200	47,750
CTG	NHTMCP Công thương Việt Nam	Tài chính	90,665	1.1%	24,350	-4.88%	9.6	1.2	3,681	30%	25,800	19,500
DPM	Tổng CTCP Phân bón và Hóa chất Dầu khí	Nguyên vật liệu	4,872	0.3%	12,450	-1.19%	13.8	0.6	267	19%	23,700	12,350
EIB	NHTMCP Xuất nhập khẩu Việt Nam	Tài chính	22,068	2.9%	17,950	2.87%	25.5	1.4	127	30%	19,100	15,350
FPT	CTCP FPT	CNTT	37,102	4.7%	54,700	-3.19%	11.7	2.7	1,552	49%	61,300	37,727
GAS	Tổng Công ty Khí Việt Nam - CTCP	Dịch vụ tiện ích	176,083	1.4%	92,000	-3.06%	15.1	3.6	284	4%	114,900	87,800
GMD	CTCP Gemadept	Công nghiệp	6,087	0.8%	20,500	-4.87%	10.5	1.0	267	49%	29,150	20,050
HDB	NHTMCP Phát Triển Thành phố Hồ Chí Minh	Tài chính	26,906	3.0%	27,950	-3.62%	9.6	1.8	1,693	23%	32,350	24,450
HPG	CTCP Tập đoàn Hòa Phát	Nguyên vật liệu	69,855	6.6%	25,300	-3.80%	10.0	1.5	5,853	39%	27,385	20,300
MBB	NHTMCP Quân đội	Tài chính	49,421	4.7%	21,250	-5.13%	6.5	1.3	3,987	21%	23,900	18,611
MSN	CTCP Tập đoàn Masan	TD thiết yếu	58,564	3.7%	50,100	-6.18%	10.5	1.4	914	39%	92,000	50,000
MWG	CTCP Đầu tư Thế Giới Di Động	TD không thiết yếu	51,666	5.2%	114,000	-4.36%	13.2	4.2	642	50%	129,500	80,600
NVL	CTCP Tập đoàn Đầu tư Địa ốc No Va	Bất động sản	53,422	3.3%	55,100	-1.61%	17.3	2.5	348	7%	65,100	53,900
PNJ	CTCP Vàng bạc Đá quý Phú Nhuận	TD không thiết yếu	19,749	2.5%	87,700	-3.94%	16.5	4.3	533	49%	92,500	70,200
REE	CTCP Cơ điện Lạnh	Công nghiệp	11,100	1.0%	35,800	-3.24%	6.8	1.1	692	49%	40,150	30,750
ROS	CTCP Xây dựng FLC FAROS	Công nghiệp	5,676	0.4%	10,000	-2.91%	31.8	0.9	23,622	4%	35,750	9,670
SAB	Tổng CTCP Bia - Rượu - Nước Giải khát Sài Gòn	TD thiết yếu	139,799	2.4%	218,000	-6.24%	29.2	7.4	31	63%	291,000	218,000
SBT	CTCP Thành Thành Công - Biên Hòa	TD thiết yếu	10,913	0.9%	18,600	0.00%	36.6	1.5	1,219	6%	21,500	15,400
SSI	CTCP Chứng khoán SSI	Tài chính	9,584	0.9%	18,500	-4.15%	10.8	1.0	1,416	55%	29,600	17,550
STB	NHTMCP Sài Gòn Thương Tín	Tài chính	18,668	2.9%	10,350	-5.05%	7.6	0.7	3,100	12%	13,200	9,750
TCB	NHTMCP Kỹ thương Việt Nam	Tài chính	80,153	8.2%	22,900	-5.37%	7.9	1.3	1,656	22%	28,200	19,900
VCB	NHTMCP Ngoại thương Việt Nam	Tài chính	329,719	4.1%	88,900	-4.82%	17.8	3.8	688	24%	95,000	56,500
VHM	CTCP Vinhomes	Bất động sản	287,504	5.1%	87,400	-2.24%	16.5	5.5	1,317	15%	102,300	76,300
VIC	Tập đoàn Vingroup - CTCP	Bất động sản	388,641	8.1%	114,900	0.00%	72.3	4.9	387	15%	126,500	98,800
VJC	CTCP Hàng không Vietjet	Công nghiệp	73,337	5.8%	140,000	-4.44%	14.2	5.4	437	20%	148,800	107,300
VNM	CTCP Sữa Việt Nam	TD thiết yếu	203,045	9.2%	116,600	-3.87%	21.1	7.4	921	59%	152,600	116,000
VPB	NHTMCP Việt Nam Thịnh Vượng	Tài chính	55,337	6.0%	22,700	-3.81%	6.7	1.3	1,866	23%	23,800	17,500
VRE	CTCP Vincom Retail	Bất động sản	70,328	2.3%	30,950	-5.06%	30.0	2.5	3,006	33%	39,950	27,550

Liên hệ

Trụ sở chính

Tầng 3, Tòa nhà TNR,
180-192 Nguyễn Công Trứ, Quận 1, TP.HCM.
ĐT: (+84 28) 3914 8585
Fax: (+84 28) 3821 6899

PGD Phạm Ngọc Thạch

Lầu 03, 62A Phạm Ngọc Thạch,
Quận 3, Tp. Hồ Chí Minh
Điện thoại: (+84 28) 7108 1188
Fax: (+84 28) 3820 9229

Chi nhánh Hà Nội

Lầu 06, Tòa nhà CTM,
299 Cầu Giấy, Quận Cầu Giấy, Hà Nội
Điện thoại: (+84 24) 3974 4448
Fax : (+84 24) 3974 4501

PGD Bà Triệu

Lầu 06, 74 Bà Triệu, P. Hàng Bài,
Quận Hoàn Kiếm, Hà Nội
Điện thoại: (+84 24) 7106 3555
Fax: (+84 24) 3632 0809

PGD Láng Hạ

P.504A, Lầu 05, Tòa nhà TĐL,
22 Láng Hạ, Quận Đống Đa, Hà Nội
Điện thoại: (+84 24) 7108 1188
Fax : (+84 24) 3244 4150

Phòng Phân tích

Hoàng Huy

Trưởng phòng Phân tích
(+84 28) 3914 8585 (x1450)
huy.hoang@kisvn.vn

Phòng Môi Giới Khách hàng Tổ chức

Lâm Hạnh Uyên

Trưởng phòng Môi Giới Khách hàng Tổ chức
(+84 28) 3914 8585 (x1444)
uyen.lh@kisvn.vn

Khuyến cáo

Bản báo cáo này do **Công ty Cổ phần Chứng khoán KIS Việt Nam (KIS)** phát hành với sự đóng góp của các chuyên gia của KIS được nêu trong báo cáo. Báo cáo này được viết nhằm mục đích cung cấp thông tin cho khách hàng là các tổ chức đầu tư, các chuyên gia hoặc các khách hàng cá nhân của KIS tại Việt Nam.

Bản báo cáo này không nên và không được diễn giải như một đề nghị mua hoặc bán hoặc khuyến khích mua hoặc bán bất cứ khoản đầu tư nào. Khi xây dựng bản báo cáo này, chúng tôi hoàn toàn đã không cân nhắc về các mục tiêu đầu tư, tình hình tài chính hoặc các nhu cầu cụ thể của các nhà đầu tư. Cho nên khi đưa ra các quyết định đầu tư cho riêng mình các nhà đầu tư nên dựa vào ý kiến tư vấn của chuyên gia tư vấn tài chính độc lập của mình và tùy theo tình hình tài chính cá nhân, mục tiêu đầu tư và các quan điểm thích hợp khác trong từng hoàn cảnh.

Khi viết bản báo cáo này, chúng tôi dựa vào các nguồn thông tin công khai và các nguồn thông tin đáng tin cậy khác, và chúng tôi giả định các thông tin này là đầy đủ và chính xác, mặc dù chúng tôi không tiến hành xác minh độc lập các thông tin này. KIS không đưa ra, một cách ẩn ý hay rõ ràng, bất kỳ đảm bảo, cam kết hay khai trình nào và không chịu bất kỳ một trách nhiệm nào đối với tính chính xác và đầy đủ của những thông tin được đề cập đến trong báo cáo này.

Các nhận định, đánh giá và dự đoán trong báo cáo này được đưa ra dựa trên quan điểm chủ quan của chúng tôi vào thời điểm đưa ra báo cáo này và có thể thay đổi bất kỳ lúc nào mà không cần báo trước.

KIS có thể đã, đang và sẽ tiếp tục thực hiện các dịch vụ tư vấn đầu tư hoặc tiến hành các công việc kinh doanh khác cho các công ty được đề cập đến trong báo cáo này. Ngoài ra, KIS cũng như các nhân sự cấp cao, giám đốc và nhân viên của KIS có liên quan đến việc viết hay phát hành báo cáo này có thể đã, đang và sẽ mua hoặc bán có kỳ hạn chứng khoán hoặc chứng khoán phái sinh (bao gồm quyền chọn) của các công ty được đề cập trong báo cáo này, hoặc chứng khoán hay chứng khoán phái sinh của công ty có liên quan theo cách phù hợp hoặc không phù hợp với báo cáo và các ý kiến nêu trong báo cáo này. Vì thế, nhà đầu tư nên ý thức rằng KIS cũng như các nhân sự cấp cao, giám đốc và nhân viên của KIS có thể có xung đột lợi ích mà điều đó có thể ảnh hưởng đến nhận định.

Báo cáo này không được sao chụp, nhân bản hoặc xuất bản (toàn bộ hoặc từng phần) hoặc tiết lộ cho bất kỳ người nào khác mà không được sự chấp thuận bằng văn bản của KIS.