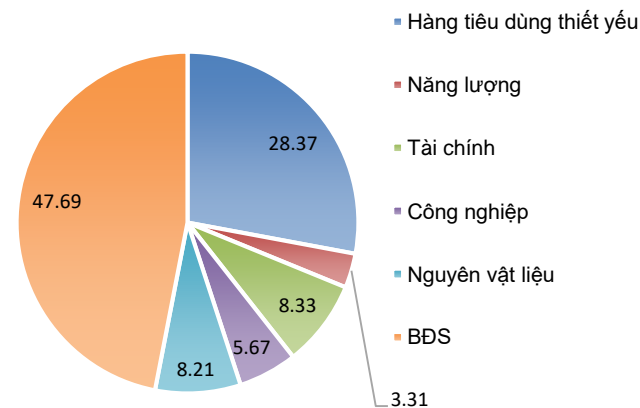


DB x-tracker UCIT ETF - FTSE VietNam Index

Mã CK	SLCP đang nắm giữ	Giá trị thị trường (USD)	Tỷ trọng hiện tại	Tỷ trọng mới	Tăng/giảm %	Tăng/giảm giá trị (USD)	Tăng/giảm SLCP
VIC	9,338,324	40,918,851	15.96%	15.00%	-0.96%	-2,429,689	-483,030
VHM	11,929,708	38,129,148	14.87%	15.00%	0.13%	329,020	82,202
VNM	7,127,533	38,457,692	15.00%	15.00%	0.00%	-	0.00
VCB	4,591,845	10,474,566	4.09%	5.66%	1.57%	3,979,145	1,492,821
MSN	7,624,875	25,877,014	10.09%	11.39%	1.30%	3,298,724	867,967
VRE	18,459,045	23,511,929	9.17%	9.03%	-0.14%	-350,111	-232,673
HPG	16,832,561	22,054,863	8.60%	8.69%	0.09%	220,860	151,539
PLX	2,866,143	6,968,971	2.72%	1.67%	-1.05%	-2,659,374	-1,057,385
NVL	4,990,929	13,743,387	5.36%	4.85%	-0.51%	-1,285,312	-511,923
STB	8,752,886	4,568,587	1.78%	1.74%	-0.04%	-104,406	-186,091
ROS	2,111,773	3,783,011	1.48%	1.22%	-0.26%	-655,053	-435,952
SSI	5,826,113	6,757,670	2.64%	2.13%	-0.51%	-1,303,110	-1,072,932
SBT	4,120,232	3,593,123	1.40%	1.56%	0.16%	393,760	456,800
GEX	3,222,535	3,114,831	1.22%	1.23%	0.01%	28,219	27,753
TCH	2,800,153	2,285,544	0.89%	0.97%	0.08%	199,516	187,504
PDR	2,111,492	2,367,469	0.92%	0.70%	-0.22%	-562,052	-491,478
KBC	3,421,804	2,087,362	0.81%	1.27%	0.46%	1,155,640	1,841,108
PVD	2,872,964	1,851,296	0.72%	0.83%	0.11%	283,328	373,382
CII	2,302,752	2,547,292	0.99%	1.04%	0.05%	122,640	125,665
HNG	5,048,280	3,263,880	1.44%	1.03%	-0.41%	-1,041,383	-1,542,838
Tổng	121,303,666	253,092,606	100%	100.0%			

Tỷ trọng theo ngành



Nguồn: Bloomberg, KIS Research

Dữ liệu được chốt vào ngày 22/02/2019

DB x-tracker UCIT ETF

- **Quý có thể giữ nguyên danh mục hiện tại ở kỳ review Q1.2019. Hai mã đáng lưu ý là POW và VHC trong đó POW vẫn chưa thỏa điều kiện thời gian niêm yết đủ 3 tháng trên HSX. Còn VHC đáp ứng tất cả tiêu chí sàn lọc từ vốn hóa, thanh khoản và freefloat. Tuy nhiên, VHC vẫn chưa đáp ứng tiêu chí có vốn hóa đầu tư được lớn hơn 1% của rõ.**
- **VCB, MSN, KBC là những mã được dự báo mua khá lần lượt 1.5 triệu, 0.8 triệu và 1.7 triệu cổ. Ở chiều ngược lại, PLX, SSI và HNG dự báo sẽ bị bán khá lần lượt 1, 1 và 1.5 triệu cổ phiếu.**
- FTSE sẽ công bố kết quả review vào ngày 1.3.2019 và hoàn thành cơ cấu danh mục vào thứ 6 lần thứ 3 của tháng tương ứng ngày 15 của tháng.

Phạm Tấn Phát

(+84 28) 3914 8585

(Ext: 1468)

phat.pt@kisvn.vnwww.kisvn.vn

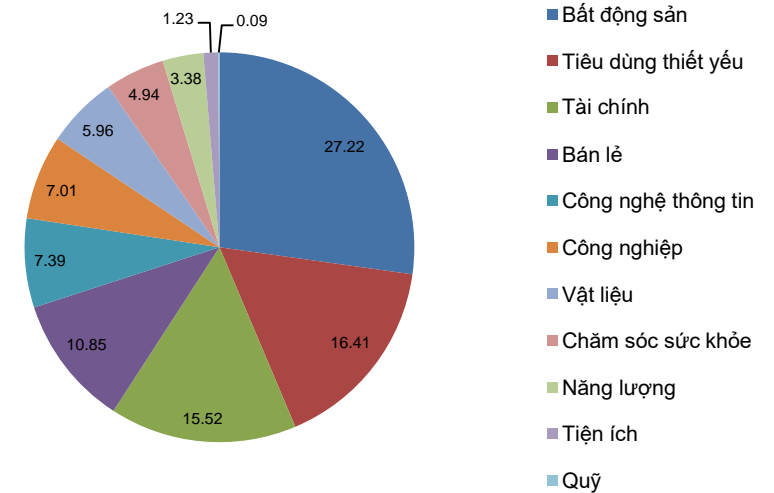
Vaneck Vectors Vietnam ETF - MVIS Vietnam Index

Mã CK	SLCP đang nắm giữ	Giá trị thị trường (USD)	Tỷ trọng hiện tại	Tỷ trọng mới	Tăng/giảm %	Tăng/giảm giá trị (USD)	Tăng/giảm SLCP
VIC	6,668,732	33,609,375	8.47%	8.00%	-0.47%	-1,279,766	-254,859
VNM	5,086,236	32,622,896	8.22%	8.00%	-0.22%	-599,039	-93,738
VHM	7,426,742	29,783,747	7.51%	7.00%	-0.51%	-1,388,682	-347,543
NVL	8,143,656	20,486,302	5.16%	6.50%	1.34%	3,648,694	1,455,728
VCB	8,813,172	23,537,224	5.93%	6.00%	0.07%	190,603	71,629
VRE	14,285,712	21,537,795	5.43%	5.50%	0.07%	190,603	126,887
MSN	4,406,550	16,779,626	4.23%	3.69%	-0.54%	-1,483,805	-391,093
HPG	11,204,823	16,361,986	4.12%	3.53%	-0.59%	-1,609,050	-1,105,925
BVH	4,176,176	17,359,508	4.38%	3.29%	-1.09%	2,979,561	-719,417
SBT	11,081,751	9,570,929	2.41%	3.08%	0.67%	1,827,550	2,123,786
SSI	11,060,311	13,459,134	3.39%	3.02%	-0.37%	-1,007,291	-830,791
ROS	8,084,861	12,171,695	3.07%	2.38%	-0.69%	-1,865,847	-1,243,897
TCH	8,386,730	8,941,269	2.25%	1.96%	-0.29%	-800,865	-688,566
STB	10,466,882	5,883,817	1.48%	1.16%	-0.32%	-868,394	-1,550,465
DPM	5,780,640	5,204,195	1.31%	1.05%	-0.26%	-707,227	-788,439
NT2	4,100,549	4,981,067	1.26%	1.06%	-0.20%	-547,982	-452,765
GEX	7,935,840	8,084,541	2.04%	1.70%	-0.34%	-922,762	-909,105
POW	-	-	0.00%	3.75%	3.75%	10,202,819	14,674,425.14
Tổng		272,290,565	70.66%	70.66%			

Vaneck Vectors Vietnam ETF

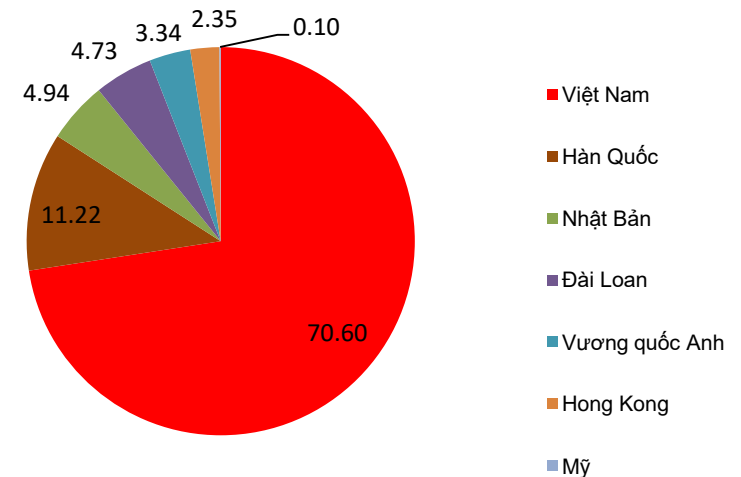
- **POW** được dự báo thêm vào với tỷ trọng 3.75%. Mặc dù POW vừa được niêm yết trên HSX vào tháng 01.2019 nhưng Vaneck đã từng có tiền lệ thêm NVL, VRE sớm hơn dự kiến. Vì vậy, khả năng POW sẽ được thêm vào ở kỳ review lần này của quỹ.
- **NVL, SBT và POW** được dự báo sẽ mua khá lần lượt 1.4, 2.1 triệu và 14.6 triệu cổ phiếu. Ở chiều ngược lại, **STB, HPG và ROS** bị bán khá lần lượt 1.5, 1.1 và 1.2 triệu cổ phiếu.
- Vaneck Vectors Viet Nam ETF sẽ công bố danh mục mới vào ngày 8/3 và hoàn thành cơ cấu vào ngày 15 của tháng.

Tỷ trọng nhóm ngành trong rổ ETF



Nguồn: Bloomberg, KIS Research

Tỷ trọng theo vị trí địa lý trong rổ ETF



Nguồn: Bloomberg, KIS Research

Liên hệ:

Trụ sở chính HCM

Tầng 3, Tòa nhà TNR
180-192 Nguyễn Công Trứ, Q1, TP.HCM
Tel: (+84 28) 3914 8585
Fax: (+84 28) 3821 6898

Phòng Khách hàng Định chế

Lâm Hạnh Uyên

Trưởng phòng Quản lý Khách hàng Tổ chức
(+84 28) 3914 8585 (x1444)
uyen.lh@kisvn.vn

Khuyến cáo

Bản báo cáo này do Công ty Cổ phần Chứng khoán KIS Việt Nam (KIS) phát hành với sự đóng góp của các chuyên gia của KIS được nêu trong báo cáo. Báo cáo này được viết nhằm mục đích cung cấp thông tin cho khách hàng là các tổ chức đầu tư, các chuyên gia hoặc các khách hàng cá nhân của KIS tại Việt Nam.

Bản báo cáo này không nên và không được diễn giải như một đề nghị mua hoặc bán hoặc khuyến khích mua hoặc bán bất cứ khoản đầu tư nào. Khi xây dựng bản báo cáo này, chúng tôi hoàn toàn đã không cân nhắc về các mục tiêu đầu tư, tình hình tài chính hoặc các nhu cầu cụ thể của các nhà đầu tư. Cho nên khi đưa ra các quyết định đầu tư cho riêng mình các nhà đầu tư nên dựa vào ý kiến tư vấn của chuyên gia tư vấn tài chính độc lập của mình và tùy theo tình hình tài chính cá nhân, mục tiêu đầu tư và các quan điểm thích hợp khác trong từng hoàn cảnh.

Khi viết bản báo cáo này, chúng tôi dựa vào các nguồn thông tin công khai và các nguồn thông tin đáng tin cậy khác, và chúng tôi giả định các thông tin này là đầy đủ và chính xác, mặc dù chúng tôi không tiến hành xác minh độc lập các thông tin này. KIS không đưa ra, một cách ẩn ý hay rõ ràng, bất kỳ đảm bảo, cam kết hay khai trình nào và không chịu bất kỳ một trách nhiệm nào đối với tính chính xác và đầy đủ của những thông tin được đề cập đến trong báo cáo này.

Các nhận định, đánh giá và dự đoán trong báo cáo này được đưa ra dựa trên quan điểm chủ quan của chúng tôi vào thời điểm đưa ra báo cáo này và có thể thay đổi bất kỳ lúc nào mà không cần báo trước.

KIS có thể đã, đang và sẽ tiếp tục thực hiện các dịch vụ tư vấn đầu tư hoặc tiến hành các công việc kinh doanh khác cho các công ty được đề cập đến trong báo cáo này. Ngoài ra, KIS cũng như các nhân sự cấp cao, giám đốc và nhân viên của KIS có liên quan đến việc viết hay phát hành báo cáo này có thể đã, đang và sẽ mua hoặc bán có kỳ hạn chứng khoán hoặc chứng khoán phái sinh (bao gồm quyền chọn) của các công ty được đề cập trong báo cáo này, hoặc chứng khoán hay chứng khoán phái sinh của công ty có liên quan theo cách phù hợp hoặc không phù hợp với báo cáo và các ý kiến nêu trong báo cáo này. Vì thế, nhà đầu tư nên ý thức rằng KIS cũng như các nhân sự cấp cao, giám đốc và nhân viên của KIS có thể có xung đột lợi ích mà điều đó có thể ảnh hưởng đến nhận định.

Báo cáo này không được sao chụp, nhân bản hoặc xuất bản (toàn bộ hoặc từng phần) hoặc tiết lộ cho bất kỳ người nào khác mà không được sự chấp thuận bằng văn bản của KIS.