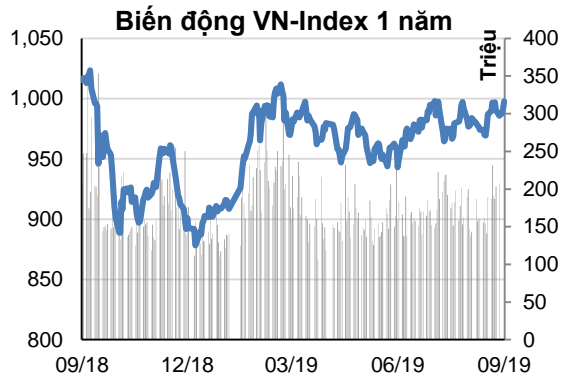


## Biến động thị trường

	27/09	1T (%)	3T (%)
<b>VN Index</b>	997.84	2.2%	5.8%
<b>GTGD</b>	4,118	(Tỷ đồng)	
<b>Khối ngoại mua ròng</b>	-45	(Tỷ đồng)	

Nguồn: Bloomberg-Finpro



Nguồn: Bloomberg

## Trái phiếu và Hàng hóa

	27/09	1T	3T
<b>Lãi suất TPCP 1 năm</b>	2.80%	2.79%	3.23%
<b>Lãi suất TPCP 3 năm</b>	3.05%	3.16%	3.66%
<b>Lãi suất TPCP 10 năm</b>	4.07%	4.25%	4.70%
<b>Dầu WTI (USD/thùng)</b>	56.41	54.93	59.43
<b>Vàng (USD/oz)</b>	1,495	1,530	1,406



### Trần Trương Mạnh Hiếu

(+84 28) 3914 8585  
(Ext: 1464)  
hieut.ttm@kisvn.vn  
www.kisvn.vn

## Thị trường phục hồi

Thị trường chứng khoán Việt Nam duy trì xu hướng tăng nhờ Bất động sản đi lên. Chỉ số VN-Index tăng 0.72%, đóng cửa ở mức 997.84 điểm, trong khi chỉ số HNX-Index gần như không thay đổi ở mức 104.77 điểm. Khối lượng giao dịch được ghi nhận ở mức 180 triệu cổ phiếu khớp lệnh tương đương 4,118 tỷ đồng giá trị.

Độ rộng thị trường cân bằng với 140 mã tăng so với 143 mã giảm trên sàn HSX. VN30-Index và VNMid-Index tăng 0.73% và 0.15%, nhưng VNSmall-Index điều chỉnh 0.42%.

Bất động sản dẫn dắt thị trường với tâm điểm từ VIC (+0.7%), VHM (+0.7%), VRE (+1.5%), NVL (+1.3%), và DXG (+1.5%).

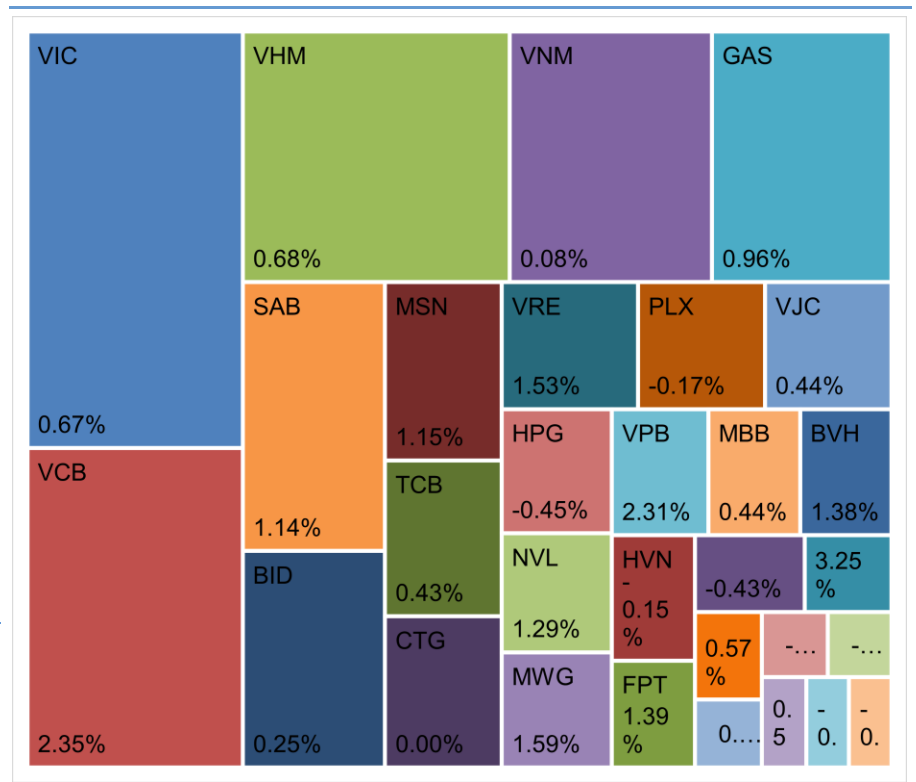
Ngoài ra, dòng tiền còn chảy vào một số cổ phiếu trong rổ VN30 như BVH, FPT, MSN, MWG, SAB, SSI, VCB, VPB, giá tăng hơn 1%.

Ngược lại, áp lực bán lại xuất hiện trên nhóm cổ phiếu vốn hóa nhỏ như NVT, TCH, HAX, NTL, EVE và SHI.

Nhà đầu tư nước ngoài tiếp tục bán ròng với giá trị 45 tỷ đồng trên sàn HSX. Nhóm này bán mạnh các mã E1VFN30, VRE và POW với giá trị lần lượt là 34 tỷ đồng, 28 tỷ đồng và 18 tỷ đồng. Về phía mua, VNM, PLX và SSI đứng đầu danh sách.

Ngưỡng 1,000 điểm vẫn đang là kháng cự quan trọng trong ngắn hạn. Vì thế, VN-Index cần tín hiệu xác nhận xu hướng. Các nhà đầu tư nên đứng bên ngoài quan sát và chờ đợi tín hiệu tiếp theo.

## Bản đồ giao dịch



# Thống kê thị trường

## SÀN GIAO DỊCH HSX

		Tăng / Giảm	Tăng / Giảm (%)	Thống kê tăng/giảm	
VN-Index	<b>997.84</b>	7.09	0.7%	SL CP tăng giá	140
KLGD ('000 cổ phiếu)	180,737	29,125	19.2%	SL CP giảm giá	143
GTGD (tỷ VND)	4,118	700	20.5%	SL CP không đổi	95

### Top 5 cổ phiếu Leader

Mã CP	Giá	Tăng/ Giảm	Tác động Index
	VND	VND	Điểm
VCB	82,900	1,900	2.08
VIC	119,800	800	0.79
VHM	89,300	600	0.59
SAB	266,500	3,000	0.57
GAS	105,000	1,000	0.57

### Top 5 cổ phiếu Laggard

Mã CP	Giá	Tăng/ Giảm	Tác động Index
	VND	VND	Điểm
HPG	22,150	-100	-0.081
REE	39,000	-650	-0.059
PPC	26,000	-500	-0.048
VCI	35,000	-800	-0.039
PLX	60,500	-100	-0.038

### Top 5 CP thanh khoản (GD khớp lệnh)

Mã CP	Giá	KLGD	GTGD
	VND	triệu cp	tỷ đồng
ROS	26,400	18.23	478.0
VRE	33,250	5.89	194.1
MWG	128,000	1.28	164.2
VNM	130,100	1.18	154.0
FPT	58,500	2.51	146.5

### Top 5 Ngành Tăng

Ngành	Tăng/ Giảm	Tác động Index
	%	Điểm
Tài chính	1.2%	2.99
Y Tế	1.2%	0.10
CNTT	1.1%	0.15
TD không thiết yếu	1.1%	0.37
Dịch vụ tiện ích	1.1%	0.86

### Top 5 Ngành Giảm

Ngành	Tăng/ Giảm	Tác động Index
	%	Điểm
Nguyên vật liệu	-0.5%	-0.16

## SÀN GIAO DỊCH HNX

		Tăng / Giảm	Tăng / Giảm (%)	Thống kê tăng/giảm	
HNX-Index	<b>104.77</b>	0.00	0.0%	SL CP tăng giá	109
KLGD ('000 cổ phiếu)	27,077	-7,041	-20.6%	SL CP giảm giá	58
GTGD (tỷ VND)	343	-137	-28.5%	SL CP không đổi	200

### Top 5 cổ phiếu Leader

Mã CP	Giá	Tăng/ Giảm	Tác động Index
	VND	VND	Điểm
HHC	101,300	9,200	0.09
NVB	8,500	200	0.08
DL1	25,500	1,600	0.08
VCS	105,600	1,600	0.05
MBG	29,100	2,600	0.05

### Top 5 cổ phiếu Laggard

Mã CP	Giá	Tăng/ Giảm	Tác động Index
	VND	VND	Điểm
ACB	23,200	-100	-0.17
PVS	19,600	200	-0.13
SHB	6,600	-100	-0.11
IDV	35,000	-2,000	-0.02
HUT	2,400	-100	-0.02

### Top 5 CP thanh khoản (GD khớp lệnh)

Mã CP	Giá	KLGD	GTGD
	VND	triệu cp	tỷ đồng
ACB	23,200	2.16	50.6
VCS	105,600	0.43	45.6
PVS	19,600	1.63	32.1
C69	31,400	0.80	24.1
TNG	18,500	1.20	22.2

### Top 5 Ngành Tăng

Ngành	Tăng/ Giảm	Tác động Index
	%	Điểm
TD thiết yếu	2.1%	0.13
TD không thiết yếu	1.7%	0.01
Nguyên vật liệu	1.0%	0.06
Y Tế	0.8%	0.02

### Top 5 Ngành Giảm

Ngành	Tăng/ Giảm	Tác động Index
	%	Điểm
Bất động sản	-1.3%	-0.05
Tài chính	-0.4%	-0.20

# Giao dịch khối ngoại

## HOSE

### Top 5 CP nước ngoài mua ròng

Mã CP	Giá CP	GT mua	GT bán	Mua ròng
	VND	Tỷ đồng	Tỷ đồng	Tỷ đồng
VNM	130,100	44.9	11.1	33.8
PLX	60,500	31.0	4.0	27.0
SSI	23,200	35.1	10.0	25.1
VCB	82,900	32.3	13.6	18.8
KDH	25,950	8.8	0.0	8.8

### Top 5 CP nước ngoài bán ròng

Mã CP	Giá CP	GT mua	GT bán	Mua ròng
	VND	Tỷ đồng	Tỷ đồng	Tỷ đồng
E1VFN30	15,400	7.2	41.9	-34.6
VRE	33,250	79.9	108.6	-28.8
POW	12,700	4.6	23.4	-18.8
HDB	26,650	12.3	29.2	-16.9
HPG	22,150	8.5	25.1	-16.7

## HNX

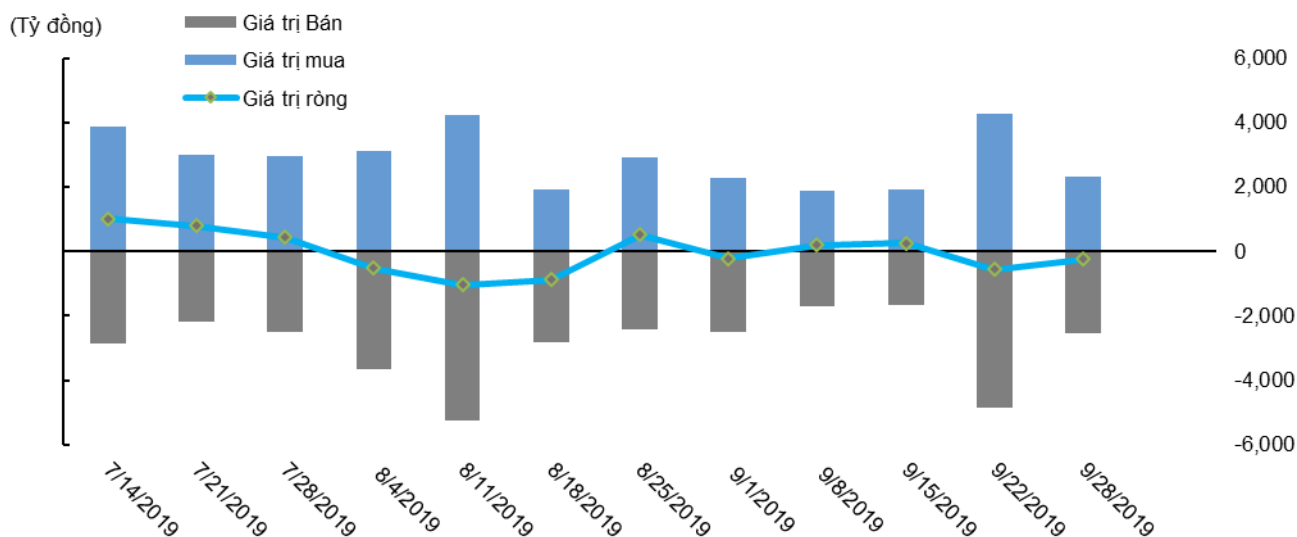
### Top 5 CP nước ngoài mua ròng

Mã CP	Giá CP	GT mua	GT bán	Mua ròng
	VND	Tỷ đồng	Tỷ đồng	Tỷ đồng
NTP	38,400	1.1	0.0	1.1
TNG	18,500	0.6	0.1	0.5
DGC	26,900	0.3	0.0	0.3
SHB	6,600	0.5	0.2	0.3
WCS	174,400	0.2	0.0	0.2

### Top 5 CP nước ngoài bán ròng

Mã CP	Giá CP	GT mua	GT bán	Mua ròng
	VND	Tỷ đồng	Tỷ đồng	Tỷ đồng
VCS	105,600	0.0	3.3	-3.3
PVS	19,600	0.2	1.3	-1.1
SHS	8,400	0.0	0.1	-0.1
VKC	3,700	0.0	0.0	0.0
PPY	17,700	0.0	0.0	0.0

## Diễn biến giao dịch khối ngoại



## Lịch sự kiện

Ngày GDKHQ	Ngày thực hiện	Mã	Sàn	Nội dung sự kiện	Tỷ lệ	Giá trị
30/09/2019	16/10/2019	ISH	Upcom	Trả cổ tức bằng tiền mặt	9%	900
30/09/2019	10/10/2019	PCC	Upcom	Trả cổ tức bằng tiền mặt	5%	500
30/09/2019	10/10/2019	TCL	HSX	Trả cổ tức bằng tiền mặt	2%	200
30/09/2019		TVU	Upcom	Lấy ý kiến cổ đông bằng văn bản		
01/10/2019		HGM	HNX	Lấy ý kiến cổ đông bằng văn bản		
01/10/2019		ICN	Upcom	Đại hội Cổ đông Bất thường		
01/10/2019	18/10/2019	VMD	HSX	Trả cổ tức bằng tiền mặt	20%	2,000
02/10/2019	15/10/2019	ASP	HSX	Trả cổ tức bằng tiền mặt	5%	500
02/10/2019	24/10/2019	DBH	Upcom	Trả cổ tức bằng tiền mặt	3%	290
02/10/2019	15/10/2019	DRL	HSX	Trả cổ tức bằng tiền mặt	20%	2,000
02/10/2019		VIC	HSX	Lấy ý kiến cổ đông bằng văn bản		
03/10/2019	21/10/2019	DGW	HSX	Trả cổ tức bằng tiền mặt	5%	500
03/10/2019		FDC	HSX	Lấy ý kiến cổ đông bằng văn bản		
03/10/2019	22/10/2019	HNT	Upcom	Trả cổ tức bằng tiền mặt	2%	240
03/10/2019	18/10/2019	PVC	HNX	Trả cổ tức bằng tiền mặt	5%	450
03/10/2019		SDI	Upcom	Lấy ý kiến cổ đông bằng văn bản		
03/10/2019		TEG	HSX	Lấy ý kiến cổ đông bằng văn bản		
03/10/2019		TVS	HSX	Đại hội Cổ đông Bất thường		
04/10/2019	28/10/2019	HPU	Upcom	Đại hội Cổ đông Bất thường		
04/10/2019	04/10/2019	LMH	HSX	Phát hành cổ phiếu	10%	
04/10/2019	24/10/2019	SSI	HSX	Trả cổ tức bằng tiền mặt	10%	1,000

## Liên hệ

### Trụ sở chính

Tầng 3, Tòa nhà TNR,  
180-192 Nguyễn Công Trứ, Quận 1, TP.HCM.  
ĐT: (+84 28) 3914 8585  
Fax: (+84 28) 3821 6899

### PGD Phạm Ngọc Thạch

Lầu 03, 62A Phạm Ngọc Thạch,  
Quận 3, Tp. Hồ Chí Minh  
Điện thoại: (+84 28) 7108 1188  
Fax: (+84 28) 3820 9229

### Chi nhánh Hà Nội

Lầu 06, Tòa nhà CTM,  
299 Cầu Giấy, Quận Cầu Giấy, Hà Nội  
Điện thoại: (+84 24) 3974 4448  
Fax : (+84 24) 3974 4501

### PGD Bà Triệu

Lầu 06, 74 Bà Triệu, P. Hàng Bài,  
Quận Hoàn Kiếm, Hà Nội  
Điện thoại: (+84 24) 7106 3555  
Fax: (+84 24) 3632 0809

### PGD Láng Hạ

P.504A, Lầu 05, Tòa nhà TĐL,  
22 Láng Hạ, Quận Đống Đa, Hà Nội  
Điện thoại: (+84 24) 7108 1188  
Fax : (+84 24) 3244 4150

## Phòng Phân tích

### Hoàng Huy

Trưởng phòng Phân tích  
(+84 28) 3914 8585 (x1450)  
huy.hoang@kisvn.vn

## Phòng Môi Giới Khách hàng Tổ chức

### Lâm Hạnh Uyên

Trưởng phòng Môi Giới Khách hàng Tổ chức  
(+84 28) 3914 8585 (x1444)  
uyen.lh@kisvn.vn

## Khuyến cáo

Bản báo cáo này do **Công ty Cổ phần Chứng khoán KIS Việt Nam (KIS)** phát hành với sự đóng góp của các chuyên gia của KIS được nêu trong báo cáo. Báo cáo này được viết nhằm mục đích cung cấp thông tin cho khách hàng là các tổ chức đầu tư, các chuyên gia hoặc các khách hàng cá nhân của KIS tại Việt Nam.

Bản báo cáo này không nên và không được diễn giải như một đề nghị mua hoặc bán hoặc khuyến khích mua hoặc bán bất cứ khoản đầu tư nào. Khi xây dựng bản báo cáo này, chúng tôi hoàn toàn đã không cân nhắc về các mục tiêu đầu tư, tình hình tài chính hoặc các nhu cầu cụ thể của các nhà đầu tư. Cho nên khi đưa ra các quyết định đầu tư cho riêng mình các nhà đầu tư nên dựa vào ý kiến tư vấn của chuyên gia tư vấn tài chính độc lập của mình và tùy theo tình hình tài chính cá nhân, mục tiêu đầu tư và các quan điểm thích hợp khác trong từng hoàn cảnh.

Khi viết bản báo cáo này, chúng tôi dựa vào các nguồn thông tin công khai và các nguồn thông tin đáng tin cậy khác, và chúng tôi giả định các thông tin này là đầy đủ và chính xác, mặc dù chúng tôi không tiến hành xác minh độc lập các thông tin này. KIS không đưa ra - một cách ẩn ý hay rõ ràng - bất kỳ đảm bảo, cam kết hay khai trình nào và không chịu bất kỳ một trách nhiệm nào đối với tính chính xác và đầy đủ của những thông tin được đề cập đến trong báo cáo này.

Các nhận định, đánh giá và dự đoán trong báo cáo này được đưa ra dựa trên quan điểm chủ quan của chúng tôi vào thời điểm đưa ra báo cáo này và có thể thay đổi bất kỳ lúc nào mà không cần báo trước.

KIS có thể đã, đang và sẽ tiếp tục thực hiện các dịch vụ tư vấn đầu tư hoặc tiến hành các công việc kinh doanh khác cho các công ty được đề cập đến trong báo cáo này. Ngoài ra, KIS cũng như các nhân sự cấp cao, giám đốc và nhân viên của KIS có liên quan đến việc viết hay phát hành báo cáo này có thể đã, đang và sẽ mua hoặc bán có kỳ hạn chứng khoán hoặc chứng khoán phái sinh (bao gồm quyền chọn) của các công ty được đề cập trong báo cáo này, hoặc chứng khoán hay chứng khoán phái sinh của công ty có liên quan theo cách phù hợp hoặc không phù hợp với báo cáo và các ý kiến nêu trong báo cáo này. Vì thế, nhà đầu tư nên ý thức rằng KIS cũng như các nhân sự cấp cao, giám đốc và nhân viên của KIS có thể có xung đột lợi ích mà điều đó có thể ảnh hưởng đến nhận định.

Báo cáo này không được sao chụp, nhân bản hoặc xuất bản (toàn bộ hoặc từng phần) hoặc tiết lộ cho bất kỳ người nào khác mà không được sự chấp thuận bằng văn bản của KIS.