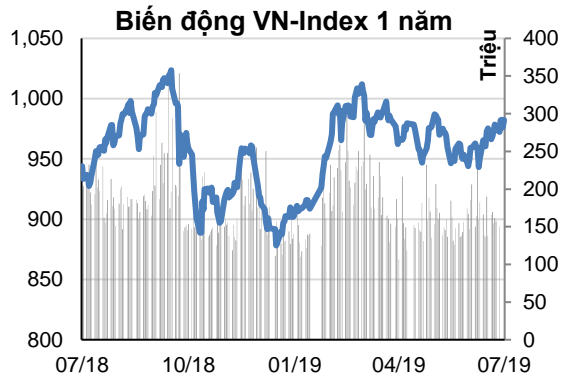


Biến động thị trường

	19/07	1T (%)	3T (%)
VN Index	982.34	3.4%	1.7%
GTGD	3,948	(Tỷ đồng)	
Khối ngoại mua ròng	147	(Tỷ đồng)	

Nguồn: Bloomberg-Finpro



Nguồn: Bloomberg

Trái phiếu và Hàng hóa

	19/07	1T	3T
Lãi suất TPCP 1 năm	2.833%	3.247%	3.263%
Lãi suất TPCP 3 năm	3.138%	3.642%	3.605%
Lãi suất TPCP 10 năm	4.543%	4.710%	4.783%
Dầu WTI (USD/thùng)	56.05	53.76	64
Vàng (USD/oz)	1,440	1,360	1,275



Trần Trương Mạnh Hiếu

(+84 28) 3914 8585
(Ext: 1464)
hie.u.ttm@kisvn.vn
www.kisvn.vn



Hoàng Huy

(+84 28) 3914 8585
(Ext: 1450)
huy.hoang@kisvn.vn
www.kisvn.vn

Lợi nhuận nhóm phi ngân hàng nhiều khả năng không khả quan

Nhóm Tài chính giúp thị trường chứng khoán Việt Nam tăng điểm tuần trước nhờ kết quả kinh doanh tích cực của các Ngân hàng. Hôm thứ Sáu, VNIndex đóng cửa ở mức 982.34, tăng 0.7% so với tuần trước đó và là tuần tăng điểm thứ 3 liên tiếp, trong khi HNXIndex đóng cửa ở mức 107.07, tăng 1.1% so với tuần trước. Giá trị giao dịch cải thiện nhẹ, cho thấy tâm lý lạc quan hơn.

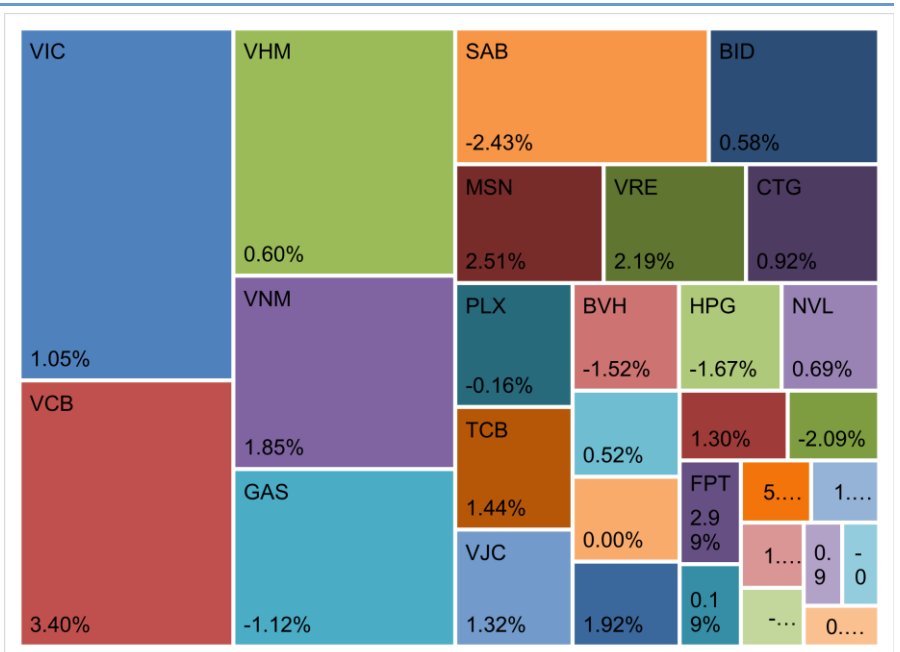
Nhóm Tài chính kéo chỉ số nhiều nhất trong phiên thứ Sáu, đóng góp 60% điểm tăng cho thị trường nhờ vào VCB (+3.40%), BID (+0.58%), CTG (+0.92%), ACB (+1.30%), TCB (+1.44%), STB (+1.30%), v.v. Về lợi nhuận kinh doanh, các ngân hàng cho thấy vị trí dẫn đầu khi báo cáo lợi nhuận tăng mạnh trong nửa đầu năm nay. Cụ thể, VCB ước tính lợi nhuận trước thuế đạt 11.2 nghìn tỷ đồng, tăng 41% so với cùng kỳ, trong khi MBB ghi nhận lợi nhuận tăng 22.5%/n/n, ACB 16%/n/n, VIB 58%/n/n, TPB 58%/n/n, HDB 6.6%/n/n và STB 46% n/n.

Bất động sản là nhóm đóng góp nhiều điểm tăng thứ 2 nhờ VIC (+1.05%), VRE (+2.19%), VHM (+0.60%), NVL (+0.69%), KDH (+1.36%), NLG (+1.38%), v.v. Trong khi đó, Tiện ích và Vật liệu là những nhóm kéo chỉ số giảm hôm thứ Sáu. Trong khi GAS (Tiện ích) ghi nhận lợi nhuận sau thuế giảm 4% n/n trong 1H2019, HPG (Vật liệu) có thể ghi nhận 2Q2019 là quý tệ nhất trong những năm gần đây. Mức tăng đột biến của giá quặng sắt đầu đã không thể đẩy qua giá bán thép đầu ra, làm thu hẹp đáng kể biên lợi nhuận của 2Q.

Nhà đầu tư nước ngoài mua ròng phiên thứ 4 liên tiếp hôm thứ Sáu. Nhóm này mua ròng 147 tỷ đồng trên HSX, tập trung vào VCB, PLX, KBC, CTD và VIC trong khi bán mạnh HPG (phiên tệ nhất kể từ tháng Ba) và BVH.

Do hầu hết nhóm phi ngân hàng nhiều khả năng ghi nhận lợi nhuận kém khả quan trong khi VNIndex đang tiến gần tới mức 1,000, chúng tôi kỳ vọng thị trường sẽ hồi phục chậm lại trong tuần này.

Bản đồ giao dịch



Thống kê thị trường

SÀN GIAO DỊCH HSX

		Tăng / Giảm	Tăng / Giảm (%)	Thống kê tăng/giảm	
VN-Index	982.34	6.29	0.6%	SL CP tăng giá	148
KLGD ('000 cổ phiếu)	170,265	34,710	25.6%	SL CP giảm giá	137
GTGD (tỷ VND)	3,948	783	24.7%	SL CP không đổi	95

Top 5 cổ phiếu Leader

Mã CP	Giá	Tăng/ Giảm	Tác động Index
	VND	VND	Điểm
VCB	79,000	2,600	2.85
VIC	116,000	1,200	1.19
VNM	126,900	2,300	1.19
MSN	77,700	1,900	0.66
VRE	37,400	800	0.55

Top 5 cổ phiếu Laggard

Mã CP	Giá	Tăng/ Giảm	Tác động Index
	VND	VND	Điểm
SAB	277,100	-6,900	-1.309
GAS	106,000	-1,200	-0.680
HPG	20,600	-350	-0.286
BVH	84,500	-1,300	-0.270
POW	14,050	-300	-0.208

Top 5 CP thanh khoản (GD khớp lệnh)

Mã CP	Giá	KLGD	GTGD
	VND	triệu cp	tỷ đồng
ROS	27,700	11.37	311.1
HPG	20,600	11.18	231.0
VNM	126,900	1.38	174.2
CTG	21,850	6.74	148.0
FPT	48,200	2.81	134.2

Top 5 Ngành Tăng

Ngành	Tăng/ Giảm	Tác động Index
	%	Điểm
CNTT	2.5%	0.26
Tài chính	1.6%	3.77
TD không thiết yếu	1.2%	0.38
Y Tế	1.1%	0.10
Bất động sản	1.0%	2.52

Top 5 Ngành Giảm

Ngành	Tăng/ Giảm	Tác động Index
	%	Điểm
Nguyên vật liệu	-0.9%	-0.32
Dịch vụ tiện ích	-0.8%	-0.69
Năng lượng	-0.3%	-0.09

SÀN GIAO DỊCH HNX

		Tăng / Giảm	Tăng / Giảm (%)	Thống kê tăng/giảm	
HNX-Index	107.07	0.33	0.3%	SL CP tăng giá	105
KLGD ('000 cổ phiếu)	27,948	-5,304	-16.0%	SL CP giảm giá	85
GTGD (tỷ VND)	456	-99	-17.8%	SL CP không đổi	175

Top 5 cổ phiếu Leader

Mã CP	Giá	Tăng/ Giảm	Tác động Index
	VND	VND	Điểm
ACB	31,200	400	0.52
SHB	6,900	100	0.11
NVB	8,100	100	0.03
AMV	28,500	1,200	0.02
TNG	21,600	500	0.02

Top 5 cổ phiếu Laggard

Mã CP	Giá	Tăng/ Giảm	Tác động Index
	VND	VND	Điểm
DL1	27,000	-3,000	-0.16
PVS	22,900	-400	-0.10
CTB	30,500	-3,300	-0.02
OCH	9,100	-200	-0.02
PVI	36,500	-500	-0.02

Top 5 CP thanh khoản (GD khớp lệnh)

Mã CP	Giá	KLGD	GTGD
	VND	triệu cp	tỷ đồng
PVS	22,900	5.06	116.6
ACB	31,200	2.88	89.8
TNG	21,600	1.73	36.8
VCS	78,800	0.40	32.4
SHB	6,900	3.30	22.6

Top 5 Ngành Tăng

Ngành	Tăng/ Giảm	Tác động Index
	%	Điểm
Khác	5.7%	0.01
Y Tế	1.0%	0.02
Tài chính	0.8%	0.63
Dịch vụ tiện ích	0.6%	0.01
TD thiết yếu	0.5%	0.01

Top 5 Ngành Giảm

Ngành	Tăng/ Giảm	Tác động Index
	%	Điểm
Bất động sản	-1.5%	-0.05
Năng lượng	-1.0%	-8.7%
Công nghiệp	-0.5%	-17.4%
Nguyên vật liệu	-0.5%	-4.5%
CNTT	-0.3%	-0.1%

Giao dịch khối ngoại

HOSE

Top 5 CP nước ngoài mua ròng

Mã CP	Giá CP	GT mua	GT bán	Mua ròng
	VND	Tỷ đồng	Tỷ đồng	Tỷ đồng
VCB	79,000	54.6	0.8	53.8
PLX	64,100	63.3	13.6	49.7
KBC	15,450	32.3	0.8	31.4
CTD	111,100	27.4	0.1	27.3
VIC	116,000	54.2	28.6	25.6

Top 5 CP nước ngoài bán ròng

Mã CP	Giá CP	GT mua	GT bán	Mua ròng
	VND	Tỷ đồng	Tỷ đồng	Tỷ đồng
HPG	20,600	17.5	105.7	-88.2
BVH	84,500	5.2	17.4	-12.2
MSN	77,700	15.7	24.9	-9.2
HBC	14,700	0.0	8.6	-8.6
DLG	1,510	0.0	5.1	-5.1

HNX

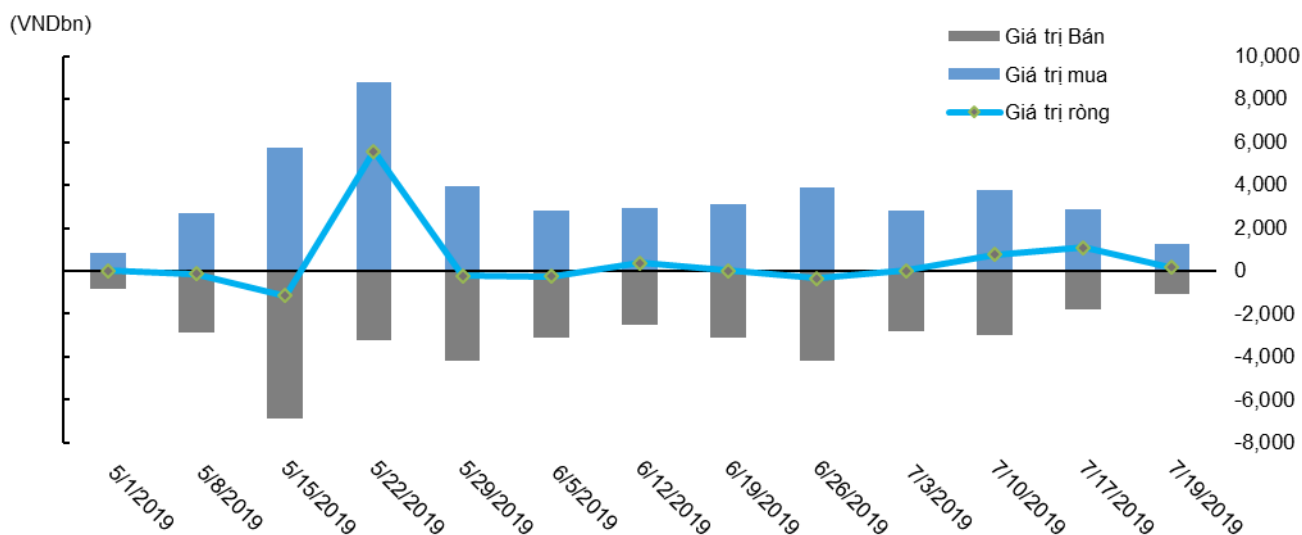
Top 5 CP nước ngoài mua ròng

Mã CP	Giá CP	GT mua	GT bán	Mua ròng
	VND	Tỷ đồng	Tỷ đồng	Tỷ đồng
SHB	6,900	2.8	0.1	2.7
NDN	16,800	1.1	0.0	1.1
VCS	78,800	0.3	0.0	0.3
MPT	2,400	0.3	0.0	0.3
ART	2,400	0.3	0.0	0.3

Top 5 CP nước ngoài bán ròng

Mã CP	Giá CP	GT mua	GT bán	Mua ròng
	VND	Tỷ đồng	Tỷ đồng	Tỷ đồng
PVS	22,900	2.5	29.0	-26.5
CEO	10,900	0.0	1.9	-1.9
TNG	21,600	1.8	2.7	-0.9
WCS	152,300	0.0	0.0	0.0
WCS	152,300	0.0	0.0	0.0

Diễn biến giao dịch khối ngoại



Lịch sự kiện

Ngày GDKHQ	Ngày thực hiện	Mã	Sàn	Nội dung sự kiện
22/07/2019	22/07/2019	APF	Upcom	Giao dịch 1,503,019 cổ phiếu niêm yết bổ sung
22/07/2019	22/07/2019	DTB	Upcom	Giao dịch 1,558,248 cổ phiếu đăng ký giao dịch
22/07/2019	05/08/2019	HBW	Upcom	Trả cổ tức bằng tiền mặt (400đ/cp)
22/07/2019	22/07/2019	NSL	Upcom	Giao dịch 6,209,630 cổ phiếu đăng ký giao dịch
22/07/2019	05/08/2019	PEN	HNX	Trả cổ tức bằng tiền mặt (500đ/cp)
23/07/2019	05/08/2019	DTT	HSX	Trả cổ tức năm 2018 (600đ/cp)
23/07/2019	08/08/2019	LDW	Upcom	Trả cổ tức bằng tiền mặt (82đ/cp)
23/07/2019	20/08/2019	NBB	HSX	ĐHĐCĐ bất thường năm 2019
23/07/2019	08/08/2019	PNJ	HSX	Tạm ứng cổ tức đợt 1 năm 2019 (800đ/cp)
23/07/2019	02/08/2019	S4A	HSX	Tạm ứng cổ tức đợt 1 năm 2019 (700đ/cp)
23/07/2019	23/08/2019	VC1	HNX	Trả cổ tức bằng tiền mặt (1,200đ/cp)
23/07/2019	23/07/2019	VDM	Upcom	ĐHĐCĐ thường niên năm 2019
23/07/2019	23/07/2019	VTJ	HNX	ĐHĐCĐ bất thường năm 2019
24/07/2019	08/08/2019	KDF	Upcom	Trả cổ tức bằng tiền mặt (1,400đ/cp)
24/07/2019	28/08/2019	MDF	Upcom	Trả cổ tức bằng tiền mặt (300đ/cp)
24/07/2019	24/07/2019	PCG	HNX	ĐHĐCĐ bất thường lần 1 năm 2019
26/07/2019	26/07/2019	VIC	HSX	Lấy ý kiến cổ đông bằng văn bản

Liên hệ

Trụ sở chính

Tòa nhà TNR

Tầng 3, 180-192 Nguyễn Công Trứ, Quận 1, TP.HCM.

ĐT: (+84 28) 3914 8585

Fax: (+84 28) 3821 6899

Phòng Môi Giới Khách hàng Tổ chức

Lâm Hạnh Uyên

Trưởng phòng Môi Giới Khách hàng Tổ chức

(+84 28) 3914 8585 (x1444)

uyen.lh@kisvn.vn

Khuyến cáo

Bản báo cáo này do **Công ty Cổ phần Chứng khoán KIS Việt Nam (KIS)** phát hành với sự đóng góp của các chuyên gia của KIS được nêu trong báo cáo. Báo cáo này được viết nhằm mục đích cung cấp thông tin cho khách hàng là các tổ chức đầu tư, các chuyên gia hoặc các khách hàng cá nhân của KIS tại Việt Nam.

Bản báo cáo này không nên và không được diễn giải như một đề nghị mua hoặc bán hoặc khuyến khích mua hoặc bán bất cứ khoản đầu tư nào. Khi xây dựng bản báo cáo này, chúng tôi hoàn toàn đã không cân nhắc về các mục tiêu đầu tư, tình hình tài chính hoặc các nhu cầu cụ thể của các nhà đầu tư. Cho nên khi đưa ra các quyết định đầu tư cho riêng mình các nhà đầu tư nên dựa vào ý kiến tư vấn của chuyên gia tư vấn tài chính độc lập của mình và tùy theo tình hình tài chính cá nhân, mục tiêu đầu tư và các quan điểm thích hợp khác trong từng hoàn cảnh.

Khi viết bản báo cáo này, chúng tôi dựa vào các nguồn thông tin công khai và các nguồn thông tin đáng tin cậy khác, và chúng tôi giả định các thông tin này là đầy đủ và chính xác, mặc dù chúng tôi không tiến hành xác minh độc lập các thông tin này. KIS không đưa ra - một cách ẩn ý hay rõ ràng - bất kỳ đảm bảo, cam kết hay khai trình nào và không chịu bất kỳ một trách nhiệm nào đối với tính chính xác và đầy đủ của những thông tin được đề cập đến trong báo cáo này.

Các nhận định, đánh giá và dự đoán trong báo cáo này được đưa ra dựa trên quan điểm chủ quan của chúng tôi vào thời điểm đưa ra báo cáo này và có thể thay đổi bất kỳ lúc nào mà không cần báo trước.

KIS có thể đã, đang và sẽ tiếp tục thực hiện các dịch vụ tư vấn đầu tư hoặc tiến hành các công việc kinh doanh khác cho các công ty được đề cập đến trong báo cáo này. Ngoài ra, KIS cũng như các nhân sự cấp cao, giám đốc và nhân viên của KIS có liên quan đến việc viết hay phát hành báo cáo này có thể đã, đang và sẽ mua hoặc bán có kỳ hạn chứng khoán hoặc chứng khoán phái sinh (bao gồm quyền chọn) của các công ty được đề cập trong báo cáo này, hoặc chứng khoán hay chứng khoán phái sinh của công ty có liên quan theo cách phù hợp hoặc không phù hợp với báo cáo và các ý kiến nêu trong báo cáo này. Vì thế, nhà đầu tư nên ý thức rằng KIS cũng như các nhân sự cấp cao, giám đốc và nhân viên của KIS có thể có xung đột lợi ích mà điều đó có thể ảnh hưởng đến nhận định.

Báo cáo này không được sao chụp, nhân bản hoặc xuất bản (toàn bộ hoặc từng phần) hoặc tiết lộ cho bất kỳ người nào khác mà không được sự chấp thuận bằng văn bản của KIS.