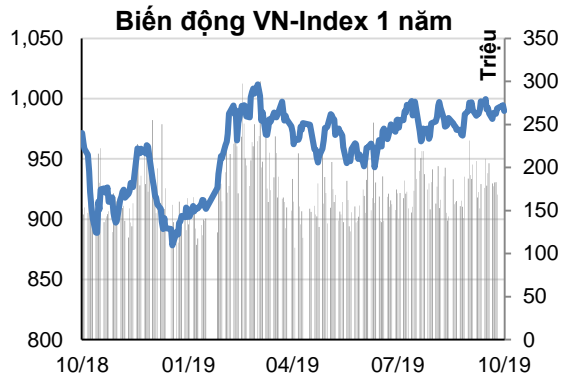


## Biến động thị trường

	17/10	1T (%)	3T (%)
VN Index	989.82	-0.7%	0.7%
GTGD	3,874	(Tỷ đồng)	
Khối ngoại mua ròng	18	(Tỷ đồng)	

Nguồn: Bloomberg-Finpro



Nguồn: Bloomberg

## Trái phiếu và Hàng hóa

	17/10	1T	3T
Lãi suất TPCP 1 năm	2.40%	2.76%	2.99%
Lãi suất TPCP 3 năm	2.66%	2.96%	3.38%
Lãi suất TPCP 10 năm	3.76%	4.06%	4.58%
Dầu WTI (USD/thùng)	53.21	59.34	56.78
Vàng (USD/oz)	1,485	1,499	1,404



### Trần Trương Mạnh Hiếu

(+84 28) 3914 8585  
(Ext: 1464)  
hie.u.ttm@kisvn.vn  
www.kisvn.vn

## Hợp đồng tương lai đảo hạn ảnh hưởng thị trường

Thị trường chứng khoán Việt Nam duy trì xu hướng giảm khi VN-Index đóng cửa ở mức thấp nhất ngày. Theo đó, chỉ số mất 0,47%, trong khi HNX-Index lại phục hồi, tăng 0.13%. Khối lượng giao dịch được cải thiện ở mức 191 triệu cổ phiếu, tương đương 3,874 tỷ đồng giá trị.

Độ rộng thị trường tiêu cực với 164 mã giảm so với 117 mã tăng trên sàn HSX. VN30-Index và VNSmall-Index điều chỉnh 0.60% và 0.25%. Tuy nhiên, dòng tiền có xu hướng chảy vào nhóm Mid-cap khi HAG, PHR, TCH, CTI, và GTN bứt phá. Đáng chú ý là FLC có phiên tăng trần thứ 4 liên tiếp sau thông tin Bamboo Airways có kế hoạch niên yết trong quý 1 năm 2020.

HPG, PNJ, VHM và VNM chống lại xu hướng chung khi đóng cửa trong sắc xanh. Bên cạnh đó, PPC cũng phục hồi 1.4% sau khi công bố kết quả kinh doanh quý 3 khả quan, doanh thu và lợi nhuận đạt mức 1,958 tỷ đồng (+ 55% YoY) và 192 tỷ đồng (+ 18% YoY).

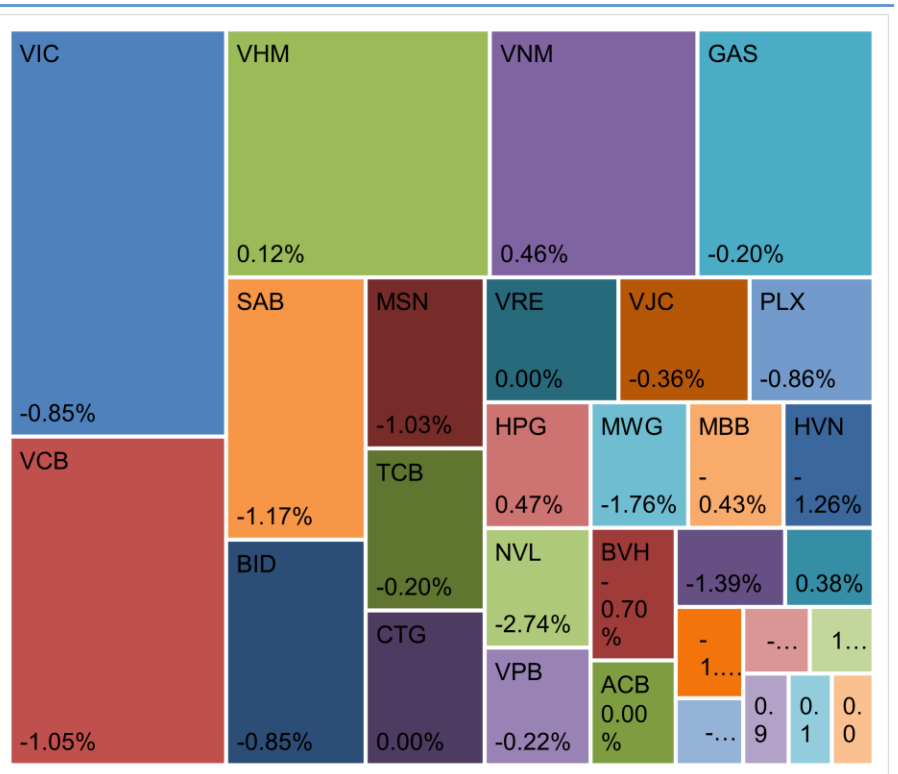
Ngược lại, ngân hàng có diễn biến tiêu cực với sự điều chỉnh của một số cổ phiếu trụ như VCB (-1.0%), BID (-0.9%), HDB (-1.1%), EIB (-1.8%) và STB (-1.4%).

CTD, DPM, FPT, MSN, MWG, NVL, REE và SAB thuộc nhóm VN30 điều chỉnh hơn 1%.

Nhà đầu tư nước ngoài đảo chiều mua ròng nhẹ với giá trị 18 tỷ đồng trên sàn HSX. Nhóm này mua mạnh hai mã VNM và E1VFN30 với giá trị ròng lần lượt là 45 tỷ đồng và 43 tỷ đồng. Về phía bán, VRE, GTN và VIC đứng đầu danh sách.

Áp lực bán vẫn còn trong ngắn hạn, qua đó làm rui ro điều chỉnh gia tăng. Vì thế, các nhà đầu tư nên đứng bên ngoài quan sát và chờ đợi tín hiệu tiếp theo.

## Bản đồ giao dịch



# Thống kê thị trường

## SÀN GIAO DỊCH HSX

		Tăng / Giảm	Tăng / Giảm (%)	Thống kê tăng/giảm	
VN-Index	<b>989.82</b>	-4.64	-0.5%	SL CP tăng giá	117
KLGD ('000 cổ phiếu)	191,550	4,041	2.2%	SL CP giảm giá	164
GTGD (tỷ VND)	3,874	310	8.7%	SL CP không đổi	98

### Top 5 cổ phiếu Leader

Mã CP	Giá	Tăng/ Giảm	Tác động Index
	VND	VND	Điểm
VNM	131,000	600	0.31
VHM	86,500	100	0.10
HPG	21,400	100	0.08
TPB	22,700	300	0.08
PHR	60,900	1,600	0.06

### Top 5 cổ phiếu Laggard

Mã CP	Giá	Tăng/ Giảm	Tác động Index
	VND	VND	Điểm
VIC	117,000	-1,000	-0.987
VCB	85,200	-900	-0.984
SAB	253,000	-3,000	-0.567
NVL	60,300	-1,700	-0.466
BID	40,800	-350	-0.353

### Top 5 CP thanh khoản (GD khớp lệnh)

Mã CP	Giá	KLGD	GTGD
	VND	triệu cp	tỷ đồng
ROS	25,500	23.22	586.2
VNM	131,000	1.41	185.6
MBB	23,200	5.32	123.4
HPG	21,400	4.83	103.5
MWG	122,900	0.75	92.7

### Top 5 Ngành Tăng

Ngành	Tăng/ Giảm	Tác động Index
	%	Điểm
Nguyên vật liệu	0.4%	0.13

### Top 5 Ngành Giảm

Ngành	Tăng/ Giảm	Tác động Index
	%	Điểm
CNTT	-1.1%	-0.15
Năng lượng	-0.8%	-0.21
Tài chính	-0.7%	-1.87
Công nghiệp	-0.5%	-0.49
Bất động sản	-0.5%	-1.33

## SÀN GIAO DỊCH HNX

		Tăng / Giảm	Tăng / Giảm (%)	Thống kê tăng/giảm	
HNX-Index	<b>106.07</b>	0.13	0.1%	SL CP tăng giá	107
KLGD ('000 cổ phiếu)	18,432	-10,561	-36.4%	SL CP giảm giá	56
GTGD (tỷ VND)	262	-16	-5.6%	SL CP không đổi	203

### Top 5 cổ phiếu Leader

Mã CP	Giá	Tăng/ Giảm	Tác động Index
	VND	VND	Điểm
VCS	86,500	2,500	0.08
DL1	29,700	1,500	0.07
MBG	34,600	3,100	0.06
PHP	12,000	1,000	0.03
SHN	9,000	200	0.03

### Top 5 cổ phiếu Laggard

Mã CP	Giá	Tăng/ Giảm	Tác động Index
	VND	VND	Điểm
PGS	30,400	-2,600	-0.09
SHS	8,200	-200	-0.03
S99	7,900	-500	-0.02
KLF	1,300	-100	-0.02
CEO	9,600	-100	-0.02

### Top 5 CP thanh khoản (GD khớp lệnh)

Mã CP	Giá	KLGD	GTGD
	VND	triệu cp	tỷ đồng
PVS	18,500	11.47	212.2
VCS	86,500	1.62	138.6
ACB	24,400	5.43	132.1
VCG	26,500	3.87	102.6
SHB	6,700	15.08	101.0

### Top 5 Ngành Tăng

Ngành	Tăng/ Giảm	Tác động Index
	%	Điểm
Dịch vụ tiện ích	2.0%	0.01
Nguyên vật liệu	1.8%	0.08
Công nghiệp	1.6%	0.13
CNTT	0.4%	0.00
TD thiết yếu	0.2%	0.01

### Top 5 Ngành Giảm

Ngành	Tăng/ Giảm	Tác động Index
	%	Điểm
Bất động sản	-0.8%	-0.03
Năng lượng	-0.6%	-0.08
TD không thiết yếu	-0.6%	-0.03

# Giao dịch khối ngoại

## HOSE

### Top 5 CP nước ngoài mua ròng

Mã CP	Giá CP	GT mua	GT bán	Mua ròng
	VND	Tỷ đồng	Tỷ đồng	Tỷ đồng
VNM	131,000	75.0	30.0	45.0
E1VFN30	15,290	50.4	6.6	43.8
VCB	85,200	33.9	24.1	9.8
GAS	101,000	18.1	14.2	3.9
DXG	16,300	4.1	0.3	3.8

### Top 5 CP nước ngoài bán ròng

Mã CP	Giá CP	GT mua	GT bán	Mua ròng
	VND	Tỷ đồng	Tỷ đồng	Tỷ đồng
VRE	31,850	12.0	41.1	-29.1
GTN	20,000	0.0	19.8	-19.8
VIC	117,000	13.5	22.1	-8.6
VHM	86,500	27.3	35.7	-8.4
HPG	21,400	16.1	24.5	-8.3

## HNX

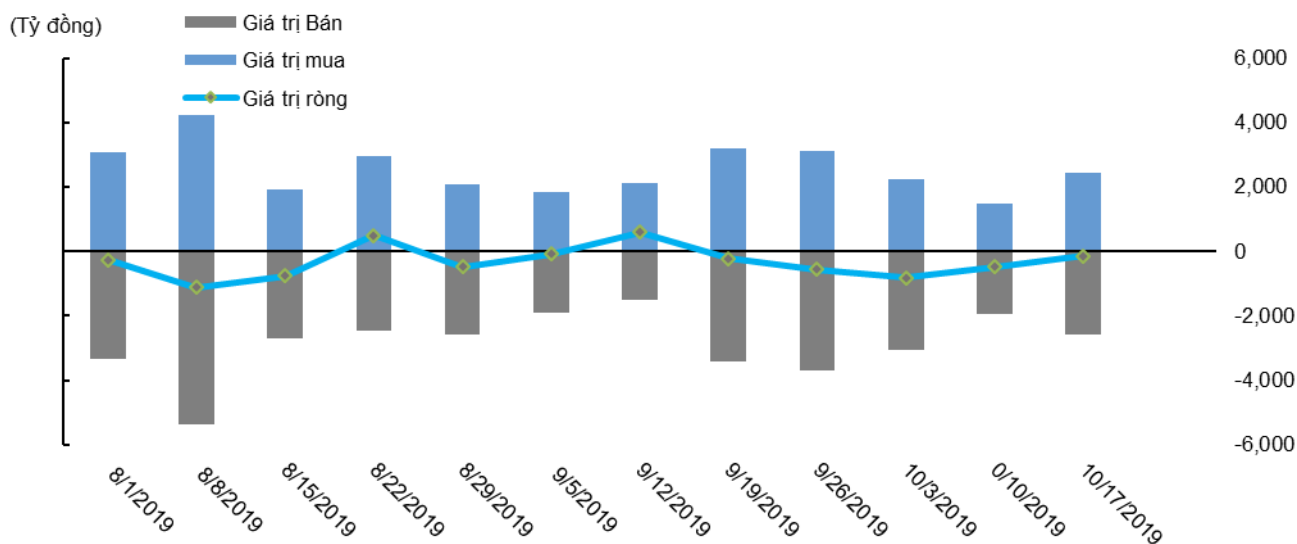
### Top 5 CP nước ngoài mua ròng

Mã CP	Giá CP	GT mua	GT bán	Mua ròng
	VND	Tỷ đồng	Tỷ đồng	Tỷ đồng
PVS	18,500	4.3	1.0	3.3
DGC	26,100	0.7	0.0	0.7
SLS	47,900	0.3	0.0	0.3
MBS	14,200	0.3	0.0	0.3
SRA	10,400	0.1	0.0	0.1

### Top 5 CP nước ngoài bán ròng

Mã CP	Giá CP	GT mua	GT bán	Mua ròng
	VND	Tỷ đồng	Tỷ đồng	Tỷ đồng
NTP	39,700	0.0	2.0	-2.0
CEO	9,600	0.0	1.0	-1.0
DHT	48,200	0.0	0.3	-0.3
VCS	86,500	0.0	0.1	-0.1
INN	32,500	0.0	0.1	-0.1

## Diễn biến giao dịch khối ngoại



## Lịch sự kiện

Ngày GDKHQ	Ngày thực hiện	Mã	Sàn	Nội dung sự kiện	Tỷ lệ	Giá trị
18/10/2019	06/11/2019	BLW	Upcom	Trả cổ tức bằng tiền mặt	0%	38
18/10/2019		VC1	HNX	Lấy ý kiến cổ đông bằng văn bản		

## Liên hệ

### Trụ sở chính

Tầng 3, Tòa nhà TNR,  
180-192 Nguyễn Công Trứ, Quận 1, TP.HCM.  
ĐT: (+84 28) 3914 8585  
Fax: (+84 28) 3821 6899

### PGD Phạm Ngọc Thạch

Lầu 03, 62A Phạm Ngọc Thạch,  
Quận 3, Tp. Hồ Chí Minh  
Điện thoại: (+84 28) 7108 1188  
Fax: (+84 28) 3820 9229

### Chi nhánh Hà Nội

Lầu 06, Tòa nhà CTM,  
299 Cầu Giấy, Quận Cầu Giấy, Hà Nội  
Điện thoại: (+84 24) 3974 4448  
Fax : (+84 24) 3974 4501

### PGD Bà Triệu

Lầu 06, 74 Bà Triệu, P. Hàng Bài,  
Quận Hoàn Kiếm, Hà Nội  
Điện thoại: (+84 24) 7106 3555  
Fax: (+84 24) 3632 0809

### PGD Láng Hạ

P.504A, Lầu 05, Tòa nhà TĐL,  
22 Láng Hạ, Quận Đống Đa, Hà Nội  
Điện thoại: (+84 24) 7108 1188  
Fax : (+84 24) 3244 4150

## Phòng Phân tích

### Hoàng Huy

Trưởng phòng Phân tích  
(+84 28) 3914 8585 (x1450)  
huy.hoang@kisvn.vn

## Phòng Môi Giới Khách hàng Tổ chức

### Lâm Hạnh Uyên

Trưởng phòng Môi Giới Khách hàng Tổ chức  
(+84 28) 3914 8585 (x1444)  
uyen.lh@kisvn.vn

## Khuyến cáo

Bản báo cáo này do **Công ty Cổ phần Chứng khoán KIS Việt Nam (KIS)** phát hành với sự đóng góp của các chuyên gia của KIS được nêu trong báo cáo. Báo cáo này được viết nhằm mục đích cung cấp thông tin cho khách hàng là các tổ chức đầu tư, các chuyên gia hoặc các khách hàng cá nhân của KIS tại Việt Nam.

Bản báo cáo này không nên và không được diễn giải như một đề nghị mua hoặc bán hoặc khuyến khích mua hoặc bán bất cứ khoản đầu tư nào. Khi xây dựng bản báo cáo này, chúng tôi hoàn toàn đã không cân nhắc về các mục tiêu đầu tư, tình hình tài chính hoặc các nhu cầu cụ thể của các nhà đầu tư. Cho nên khi đưa ra các quyết định đầu tư cho riêng mình các nhà đầu tư nên dựa vào ý kiến tư vấn của chuyên gia tư vấn tài chính độc lập của mình và tùy theo tình hình tài chính cá nhân, mục tiêu đầu tư và các quan điểm thích hợp khác trong từng hoàn cảnh.

Khi viết bản báo cáo này, chúng tôi dựa vào các nguồn thông tin công khai và các nguồn thông tin đáng tin cậy khác, và chúng tôi giả định các thông tin này là đầy đủ và chính xác, mặc dù chúng tôi không tiến hành xác minh độc lập các thông tin này. KIS không đưa ra - một cách ẩn ý hay rõ ràng - bất kỳ đảm bảo, cam kết hay khai trình nào và không chịu bất kỳ một trách nhiệm nào đối với tính chính xác và đầy đủ của những thông tin được đề cập đến trong báo cáo này.

Các nhận định, đánh giá và dự đoán trong báo cáo này được đưa ra dựa trên quan điểm chủ quan của chúng tôi vào thời điểm đưa ra báo cáo này và có thể thay đổi bất kỳ lúc nào mà không cần báo trước.

KIS có thể đã, đang và sẽ tiếp tục thực hiện các dịch vụ tư vấn đầu tư hoặc tiến hành các công việc kinh doanh khác cho các công ty được đề cập đến trong báo cáo này. Ngoài ra, KIS cũng như các nhân sự cấp cao, giám đốc và nhân viên của KIS có liên quan đến việc viết hay phát hành báo cáo này có thể đã, đang và sẽ mua hoặc bán có kỳ hạn chứng khoán hoặc chứng khoán phái sinh (bao gồm quyền chọn) của các công ty được đề cập trong báo cáo này, hoặc chứng khoán hay chứng khoán phái sinh của công ty có liên quan theo cách phù hợp hoặc không phù hợp với báo cáo và các ý kiến nêu trong báo cáo này. Vì thế, nhà đầu tư nên ý thức rằng KIS cũng như các nhân sự cấp cao, giám đốc và nhân viên của KIS có thể có xung đột lợi ích mà điều đó có thể ảnh hưởng đến nhận định.

Báo cáo này không được sao chụp, nhân bản hoặc xuất bản (toàn bộ hoặc từng phần) hoặc tiết lộ cho bất kỳ người nào khác mà không được sự chấp thuận bằng văn bản của KIS.