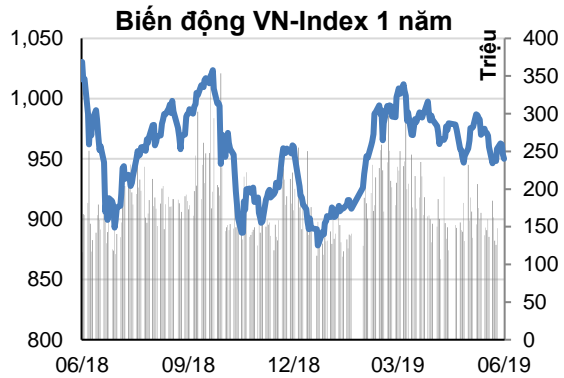


Biến động thị trường

	14/06	1T (%)	3T (%)
VN Index	954	-1.2%	-5.4%
GTGD	3,372	(Tỷ đồng)	
Khối ngoại mua ròng	-62	(Tỷ đồng)	

Nguồn: Bloomberg-Finpro



Nguồn: Bloomberg

Trái phiếu và Hàng hóa

	14/06	1T	3T
Lãi suất TPCP 1 năm	3.240%	3.292%	3.078%
Lãi suất TPCP 3 năm	3.642%	3.632%	3.440%
Lãi suất TPCP 10 năm	4.713%	4.785%	4.797%
Dầu WTI (USD/thùng)	52.1	61.78	58.61
Vàng (USD/oz)	1,355	1,297	1,296



Trần Trương Mạnh Hiếu

(+84 28) 3914 8585
(Ext: 1464)
hieuu.ttm@kisvn.vn
www.kisvn.vn



Hoàng Huy

(+84 28) 3914 8585
(Ext: 1450)
huy.hoang@kisvn.vn
www.kisvn.vn

Vinfast khánh thành siêu nhà máy và Quốc hội cấm người say xỉn lái xe

Thị trường chứng khoán Việt Nam hồi phục nhẹ hôm thứ Sáu, giảm bớt mức giảm đầu tuần, trong khi kỳ họp thứ 7 của Quốc hội khóa XIV bế mạc. Tuần trước, VNIndex giảm 0.5% và đóng cửa ở mức 953.6 điểm trong khi HNXIndex giảm 0.7% và đóng cửa ở mức 103.46 điểm. Nhà đầu tư nước ngoài bán ròng 165 tỷ trên sàn HSX.

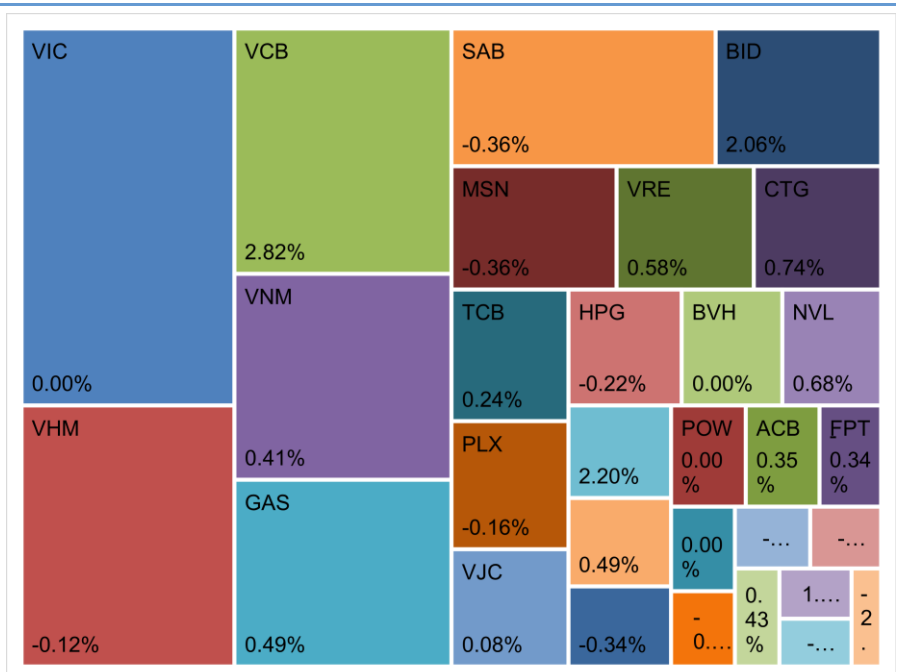
Ngày 14/06, Quốc hội khóa XIV bế mạc kỳ họp thứ 7 sau 26 ngày thảo luận và biểu quyết. Trong khi Quốc hội không đưa ra ý kiến về việc Ủy ban Chứng khoán Nhà nước nên trực thuộc Chính phủ hay Bộ Tài chính như hiện tại, việc uống bia rượu trước khi lái xe sẽ hoàn toàn bị cấm từ 01/01/2020. Cùng lúc, Vingroup khánh thành siêu nhà máy ô tô Vinfast ở Hải Phòng sau 22 tháng thi công, lập kỷ lục thế giới.

Ngân hàng Nhà nước Việt Nam đang lấy ý kiến về dự thảo sửa đổi Thông tư 36/2014/TT-NHNN. Đáng chú ý, hệ số điều chỉnh rủi ro tín dụng của các khoản cho vay bất động sản sẽ được áp dụng lũy tiến. Cụ thể, hệ số rủi ro sẽ là 150% với khoản cho vay trên 3 tỷ đồng, 100% với khoản cho vay từ 1.5 tỷ đến 3 tỷ và 50% với khoản cho vay dưới 1.5 tỷ đồng. Việc điều chỉnh như vậy sẽ làm giảm áp lực vốn cho các công ty phát triển bất động sản vừa túi tiền. Ngoài ra, cho đến năm 2022, tỷ lệ vốn ngắn hạn cho vay trung và dài hạn sẽ bị yêu cầu giảm còn 30% từ mức 40% hiện tại.

Tuần này, Fed có buổi họp ngày 20/06. Do căng thẳng thương mại leo thang và lạm phát của Mỹ thấp hơn kỳ vọng, nhiều khả năng Fed sẽ cho thấy quan điểm nới lỏng tiền tệ hơn trong thời gian tới. Tuy nhiên, dữ liệu khảo sát bởi Bloomberg cho thấy Fed được kỳ vọng sẽ giữ nguyên lãi suất trong đợt này trong vùng 2.25%-2.50%.

Nhận xét thị trường: Với thị trường chứng khoán Việt Nam, chúng tôi kỳ vọng xu hướng đi ngang sẽ tiếp tục.

Bản đồ giao dịch



Thống kê thị trường

SÀN GIAO DỊCH HSX

		Tăng / Giảm	Tăng / Giảm (%)	Thống kê tăng/giảm	
VN-Index	954	3.53	0.4%	SL CP tăng giá	146
KLGD ('000 cổ phiếu)	155,879	14,093	9.9%	SL CP giảm giá	130
GTGD (tỷ VND)	3,372	179	5.6%	SL CP không đổi	103

Top 5 cổ phiếu Leader

Mã CP	Giá	Tăng/ Giảm	Tác động Index
	VND	VND	Điểm
VCB	69,200	1,900	2.10
BID	32,150	650	0.66
VPB	18,600	400	0.29
GAS	102,000	500	0.29
VNM	123,700	500	0.26

Top 5 cổ phiếu Laggard

Mã CP	Giá	Tăng/ Giảm	Tác động Index
	VND	VND	Điểm
SAB	273,000	-1,000	-0.191
TPB	24,900	-500	-0.128
MSN	84,200	-300	-0.104
DHG	106,600	-2,600	-0.101
VHM	79,900	-100	-0.100

Top 5 CP thanh khoản (GD khớp lệnh)

Mã CP	Giá	KLGD	GTGD
	VND	triệu cp	tỷ đồng
ROS	30,700	10.69	320.8
VCB	69,200	2.48	171.1
AAA	18,100	5.40	98.6
VNM	123,700	0.67	82.2
TPB	24,900	2.73	68.5

Top 5 Ngành Tăng

Ngành	Tăng/ Giảm	Tác động Index
	%	Điểm
Tài chính	1.4%	3.25
Công nghiệp	0.5%	0.39
Dịch vụ tiện ích	0.3%	0.22
Bất động sản	0.1%	0.24

Top 5 Ngành Giảm

Ngành	Tăng/ Giảm	Tác động Index
	%	Điểm
Y Tế	-1.0%	-0.10
TD không thiết yếu	-0.4%	-0.10
Khác	-0.3%	-0.04
Năng lượng	-0.3%	-0.09
Nguyên vật liệu	-0.2%	-0.10

SÀN GIAO DỊCH HNX

		Tăng / Giảm	Tăng / Giảm (%)	Thống kê tăng/giảm	
HNX-Index	103	-0.03	0.0%	SL CP tăng giá	94
KLGD ('000 cổ phiếu)	35,805	13,558	60.9%	SL CP giảm giá	63
GTGD (tỷ VND)	343	74	27.4%	SL CP không đổi	209

Top 5 cổ phiếu Leader

Mã CP	Giá	Tăng/ Giảm	Tác động Index
	VND	VND	Điểm
ACB	28,700	100	0.13
API	24,600	1,800	0.02
NET	28,800	2,200	0.02
VCR	26,700	1,900	0.02
IDV	30,000	900	0.01

Top 5 cổ phiếu Laggard

Mã CP	Giá	Tăng/ Giảm	Tác động Index
	VND	VND	Điểm
PVS	21,800	-400	-0.10
SHS	11,600	-200	-0.03
PVX	1,000	-100	-0.02
CEO	11,700	-200	-0.02
TNG	18,600	-400	-0.02

Top 5 CP thanh khoản (GD khớp lệnh)

Mã CP	Giá	KLGD	GTGD
	VND	triệu cp	tỷ đồng
PVS	21,800	2.13	47.3
ACB	28,700	1.05	30.2
SHB	7,000	3.14	22.0
SHS	11,600	0.85	9.9
TNG	18,600	0.48	9.1

Top 5 Ngành Tăng

Ngành	Tăng/ Giảm	Tác động Index
	%	Điểm
Bất động sản	1.9%	0.03
Khác	0.6%	0.00
TD thiết yếu	0.5%	0.02
Dịch vụ tiện ích	0.4%	0.00
Công nghiệp	0.4%	-0.01

Top 5 Ngành Giảm

Ngành	Tăng/ Giảm	Tác động Index
	%	Điểm
Năng lượng	-1.2%	-0.11
CNTT	-1.1%	-0.2%
TD không thiết yếu	-1.0%	-3.4%
Y Tế	-0.2%	-1.1%

Giao dịch khối ngoại

HOSE

Top 5 CP nước ngoài mua ròng

Mã CP	Giá CP	GT mua	GT bán	Mua ròng
	VND	Tỷ đồng	Tỷ đồng	Tỷ đồng
SCS	160,300	40.7	0.0	40.7
VCB	69,200	69.6	40.7	28.9
BID	32,150	17.9	0.6	17.3
BVH	80,000	27.2	10.1	17.1
FRT	53,300	10.3	1.0	9.3

Top 5 CP nước ngoài bán ròng

Mã CP	Giá CP	GT mua	GT bán	Mua ròng
	VND	Tỷ đồng	Tỷ đồng	Tỷ đồng
SBT	17,200	1.9	90.0	-88.1
VNM	123,700	137.4	168.0	-30.6
CTG	20,300	8.5	35.4	-27.0
VHM	79,900	7.2	23.6	-16.4
VIC	115,500	14.7	30.4	-15.7

HNX

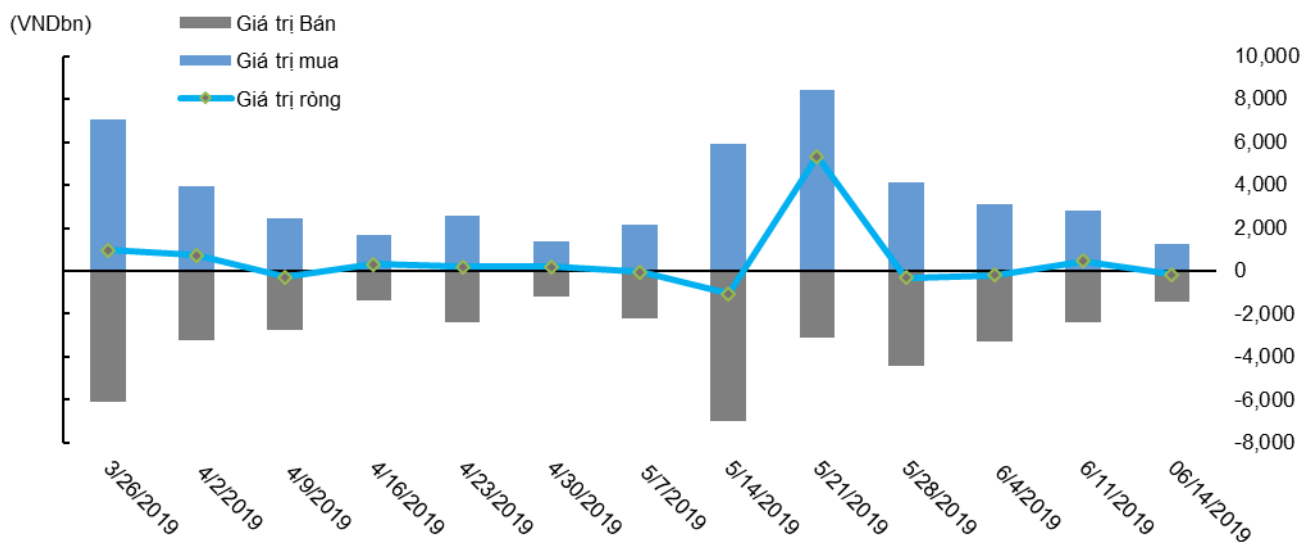
Top 5 CP nước ngoài mua ròng

Mã CP	Giá CP	GT mua	GT bán	Mua ròng
	VND	Tỷ đồng	Tỷ đồng	Tỷ đồng
PVS	21,800	0.7	0.0	0.7
SHB	7,000	0.2	0.0	0.2
CDN	18,500	0.1	0.0	0.1
ONE	4,500	0.1	0.0	0.1
DXP	12,000	0.0	0.0	0.0

Top 5 CP nước ngoài bán ròng

Mã CP	Giá CP	GT mua	GT bán	Mua ròng
	VND	Tỷ đồng	Tỷ đồng	Tỷ đồng
SHS	11,600	0.1	1.4	-1.3
WCS	159,000	0.0	0.0	0.0
WCS	159,000	0.0	0.0	0.0
INN	35,500	0.0	0.4	-0.3
PMP	13,500	0.0	0.1	-0.1

Diễn biến giao dịch khối ngoại



Lịch sự kiện

Ngày GDKHQ	Ngày thực hiện	Mã	Sàn	Nội dung sự kiện
17/06/2019	17/06/2019	BPW	Upcom	Giao dịch 2,431,858 cổ phiếu niêm yết bổ sung
17/06/2019	17/06/2019	CXH	Upcom	Trả cổ tức bằng cổ phiếu cho cổ đông hiện hữu (tỷ lệ 15%)
17/06/2019	28/06/2019	D2D	HSX	Chi trả cổ tức đợt 2 năm 2018 (1,500đ/cp)
17/06/2019	28/06/2019	HBE	HNX	Trả cổ tức bằng tiền mặt (700đ/cp)
17/06/2019	28/06/2019	ICC	Upcom	Trả cổ tức bằng tiền mặt (4,700đ/cp)
17/06/2019	04/07/2019	KMT	HNX	Trả cổ tức bằng tiền mặt (700đ/cp)
17/06/2019	05/07/2019	STK	HSX	Trả cổ tức năm 2018 (1,500đ/cp)
17/06/2019	28/06/2019	TBC	HSX	Chi trả cổ tức đợt 2 năm 2018 (500đ/cp)
17/06/2019	17/06/2019	TFC	HNX	Tổ chức Đại hội đồng cổ đông thường niên năm 2019
17/06/2019	17/06/2019	TMG	Upcom	Tham dự đại hội đồng cổ đông bất thường năm 2019
17/06/2019	26/07/2019	TVS	HSX	Trả cổ tức 2018 bằng tiền (500đ/cp), bằng cp (20%); thưởng cp (tỷ lệ 100:3.5)
18/06/2019	28/06/2019	CIA	HNX	Trả cổ tức bằng tiền mặt (2,000đ/cp)
18/06/2019	18/06/2019	CLG	HSX	ĐHĐCĐ thường niên năm 2019
18/06/2019	18/06/2019	GIL	HSX	Phát hành cổ phiếu trả cổ tức (tỷ lệ 100:21)
18/06/2019	18/06/2019	NAU	Upcom	Thực hiện tham dự ĐHĐCĐ thường niên năm 2019
18/06/2019	18/06/2019	POT	HNX	Lấy ý kiến cổ đông bằng văn bản
18/06/2019	18/06/2019	QNS	Upcom	Giao dịch 58,513,854 cổ phiếu niêm yết bổ sung
18/06/2019	11/07/2019	STP	HNX	Trả cổ tức bằng tiền mặt (800đ/cp)
18/06/2019	18/06/2019	TGP	Upcom	Đại hội đồng cổ đông thường niên năm 2019
18/06/2019	18/06/2019	VSF	Upcom	Giao dịch 385,169,000 cổ phiếu niêm yết bổ sung
19/06/2019	19/06/2019	APG	HSX	ĐHĐCĐ bất thường năm 2019
19/06/2019	27/06/2019	BLW	Upcom	Trả cổ tức bằng tiền mặt (129đ/cp)
19/06/2019	19/06/2019	BSI	HSX	Trả cổ tức năm 2018 (tỷ lệ 100:10)
19/06/2019	10/07/2019	DNS	Upcom	Trả cổ tức bằng tiền mặt (950đ/cp)
19/06/2019	01/07/2019	DSV	Upcom	Trả cổ tức bằng tiền mặt (800đ/cp)
19/06/2019	28/08/2019	DVP	HSX	Chi trả cổ tức đợt 2 năm 2018 (1,500đ/cp)
19/06/2019	19/06/2019	HFC	Upcom	Trả cổ phiếu thưởng cho cổ đông hiện hữu (tỷ lệ 6%)
19/06/2019	10/07/2019	PAC	HSX	Chi quyết toán cổ tức năm 2018 (500đ/cp)
19/06/2019	19/06/2019	PC1	HSX	Phát hành cổ phiếu để trả cổ tức năm 2018 (tỷ lệ 100:20)
19/06/2019	19/06/2019	PPP	HNX	Trả cổ tức bằng cổ phiếu (tỷ lệ 10%)
19/06/2019	19/06/2019	PRO	Upcom	Tổ chức Đại hội cổ đông thường niên năm 2019
19/06/2019	01/07/2019	PTX	Upcom	Trả cổ tức bằng tiền mặt (1,300đ/cp)
19/06/2019	15/07/2019	SAL	Upcom	Trả cổ tức bằng tiền mặt (382đ/cp)
19/06/2019	15/07/2019	SHS	HNX	Trả cổ tức bằng tiền mặt (1,500đ/cp)

19/06/2019	25/07/2019	TVT	HSX	Trả cổ tức năm 2018 (10,000đ/cp)
20/06/2019	09/07/2019	BDT	Upcom	Trả cổ tức bằng tiền mặt (606đ/cp)
20/06/2019	10/07/2019	BSL	Upcom	Trả cổ tức bằng tiền mặt (600đ/cp)
20/06/2019	19/07/2019	DAS	Upcom	Trả cổ tức bằng tiền mặt (300đ/cp)
20/06/2019	20/06/2019	GMC	HSX	Phát hành cổ phiếu để trả cổ tức năm 2018 (tỷ lệ 100:15)
20/06/2019	20/06/2019	PSD	HNX	Trả cổ tức bằng cổ phiếu (tỷ lệ 100:20)
20/06/2019	20/06/2019	TV2	HSX	Trả cổ tức đợt 2 năm 2018 (tỷ lệ 10:2)
21/06/2019	21/06/2019	ASA	Upcom	Giao dịch 10,000,000 cổ phiếu đăng ký giao dịch
21/06/2019	10/07/2019	GND	Upcom	Trả cổ tức bằng tiền mặt (1,100đ/cp)
21/06/2019	21/06/2019	IVS	HNX	Tổ chức Đại hội đồng cổ đông bất thường năm 2019
21/06/2019	21/06/2019	SDP	Upcom	Đại hội đồng cổ đông thường niên năm 2019

Liên hệ

Trụ sở chính

Tòa nhà TNR

Tầng 3, 180-192 Nguyễn Công Trứ, Quận 1, TP.HCM.

ĐT: (+84 28) 3914 8585

Fax: (+84 28) 3821 6899

Phòng Môi Giới Khách hàng Tổ chức

Lâm Hạnh Uyên

Trưởng phòng Môi Giới Khách hàng Tổ chức

(+84 28) 3914 8585 (x1444)

uyen.lh@kisvn.vn

Khuyến cáo

Bản báo cáo này do **Công ty Cổ phần Chứng khoán KIS Việt Nam (KIS)** phát hành với sự đóng góp của các chuyên gia của KIS được nêu trong báo cáo. Báo cáo này được viết nhằm mục đích cung cấp thông tin cho khách hàng là các tổ chức đầu tư, các chuyên gia hoặc các khách hàng cá nhân của KIS tại Việt Nam.

Bản báo cáo này không nên và không được diễn giải như một đề nghị mua hoặc bán hoặc khuyến khích mua hoặc bán bất cứ khoản đầu tư nào. Khi xây dựng bản báo cáo này, chúng tôi hoàn toàn đã không cân nhắc về các mục tiêu đầu tư, tình hình tài chính hoặc các nhu cầu cụ thể của các nhà đầu tư. Cho nên khi đưa ra các quyết định đầu tư cho riêng mình các nhà đầu tư nên dựa vào ý kiến tư vấn của chuyên gia tư vấn tài chính độc lập của mình và tùy theo tình hình tài chính cá nhân, mục tiêu đầu tư và các quan điểm thích hợp khác trong từng hoàn cảnh.

Khi viết bản báo cáo này, chúng tôi dựa vào các nguồn thông tin công khai và các nguồn thông tin đáng tin cậy khác, và chúng tôi giả định các thông tin này là đầy đủ và chính xác, mặc dù chúng tôi không tiến hành xác minh độc lập các thông tin này. KIS không đưa ra - một cách ẩn ý hay rõ ràng - bất kỳ đảm bảo, cam kết hay khai trình nào và không chịu bất kỳ một trách nhiệm nào đối với tính chính xác và đầy đủ của những thông tin được đề cập đến trong báo cáo này.

Các nhận định, đánh giá và dự đoán trong báo cáo này được đưa ra dựa trên quan điểm chủ quan của chúng tôi vào thời điểm đưa ra báo cáo này và có thể thay đổi bất kỳ lúc nào mà không cần báo trước.

KIS có thể đã, đang và sẽ tiếp tục thực hiện các dịch vụ tư vấn đầu tư hoặc tiến hành các công việc kinh doanh khác cho các công ty được đề cập đến trong báo cáo này. Ngoài ra, KIS cũng như các nhân sự cấp cao, giám đốc và nhân viên của KIS có liên quan đến việc viết hay phát hành báo cáo này có thể đã, đang và sẽ mua hoặc bán có kỳ hạn chứng khoán hoặc chứng khoán phái sinh (bao gồm quyền chọn) của các công ty được đề cập trong báo cáo này, hoặc chứng khoán hay chứng khoán phái sinh của công ty có liên quan theo cách phù hợp hoặc không phù hợp với báo cáo và các ý kiến nêu trong báo cáo này. Vì thế, nhà đầu tư nên ý thức rằng KIS cũng như các nhân sự cấp cao, giám đốc và nhân viên của KIS có thể có xung đột lợi ích mà điều đó có thể ảnh hưởng đến nhận định.

Báo cáo này không được sao chụp, nhân bản hoặc xuất bản (toàn bộ hoặc từng phần) hoặc tiết lộ cho bất kỳ người nào khác mà không được sự chấp thuận bằng văn bản của KIS.