

Tin doanh nghiệp

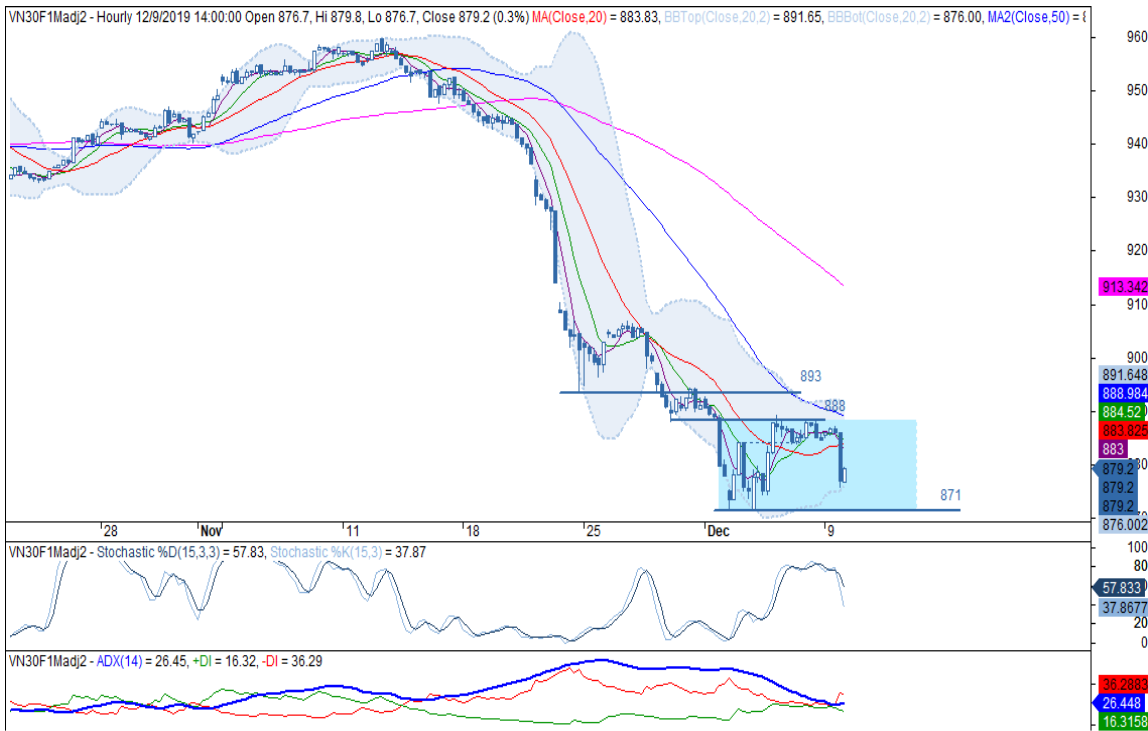
- MBB: MBB vừa đăng ký bán tối đa 23 triệu cổ phiếu quỹ, bằng 49% tổng lượng cổ phiếu đang có, thời gian giao dịch tối đa là 30 ngày thông qua phương pháp khớp lệnh hoặc giao dịch thỏa thuận.
- GMD: CEO của GMD vừa đăng ký mua 500,000 cổ phiếu, giao dịch dự kiến thực hiện từ 12/12/2019 đến 10/01/2020 thông qua phương thức khớp lệnh hoặc giao dịch thỏa thuận.

Diễn biến thị trường: Chờ tín hiệu xác nhận

- **Thông tin chỉ số VN30:** Hoạt động mua ròng của khối ngoại đã quay trở lại thị trường với 79 tỷ đồng giá trị mua ròng. Cụ thể, HPG tiếp tục thu hút hoạt động mua, tiếp đến là VRE và VCB. Đáng chú ý, VNM đã được mua ròng khá mạnh sau một tuần bán ròng. Ở chiều ngược lại, MSN vẫn phải chịu áp lực bán từ khối ngoại với giá trị bán ròng là 33 tỷ đồng, tiếp đến là VHM (19 tỷ đồng).
- **Góc nhìn kỹ thuật:** VN30F1912 dao động trong giai đoạn tích lũy với mẫu hình chữ nhật có cạnh trên và dưới lần lượt là 888 điểm và 871 điểm. Cụ thể, breakdown tại vùng 871 điểm sẽ tăng khả năng kiểm định lại ngưỡng 850 điểm trong khi breakout tại 888 điểm sẽ có giá mục tiêu tại vùng 905 điểm. Bên cạnh đó, $-DI > +DI$ và giá trị $ADX > 25$, tín hiệu cho sự duy trì của xu hướng giảm. Trong trường hợp này, nhà đầu tư nên đợi tín hiệu breakout/breakdown tin cậy để quyết định giải ngân.

Chiến lược đầu tư: Mua VN30F1912 tại 889 điểm khi breakout được xác nhận, mục tiêu tại 900-905 điểm và dừng lỗ tại 880 điểm. Bán hợp đồng này tại 870 điểm khi breakout xuất hiện, mục tiêu tại 855 điểm và dừng lỗ tại 888 điểm.

Đồ thị nền theo giờ



Created with AmiBroker - advanced charting and technical analysis software. <http://www.amibroker.com>
 *Điều chỉnh giá theo PP Proportional Adjustment
 Nguồn: Fiinpro, KIS

Lê Hải Đăng

BP Chiến lược – Chuyên viên phân tích

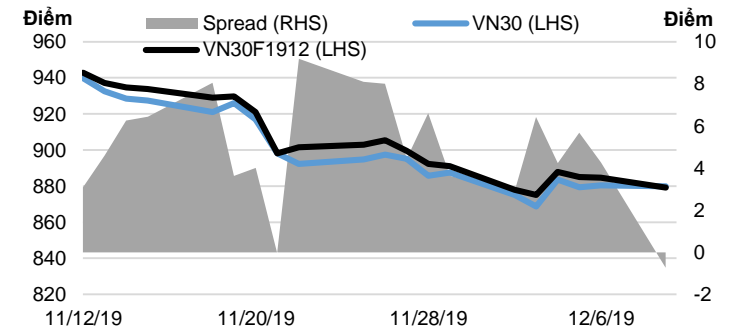
(+84 28) 3914 8585 - Ext: 1471

dang.lh@kisvn.vn

	Giá đóng cửa	+/- %	KLGD	KL Mở	Fair Value	Ngày thanh toán
	Điểm	%	hợp đồng	hợp đồng	Điểm	
VN30 Index	879.9	-0.1%				
VN30F1912	879.2	-0.6%	65,351	20,276	881	19/12/19
VN30F2001	881.5	-0.6%	237	406	882	16/01/20
VN30F2003	884.5	-0.5%	77	117	884	19/03/20
VN30F2006	887.5	-0.8%	47	172	888	18/06/20

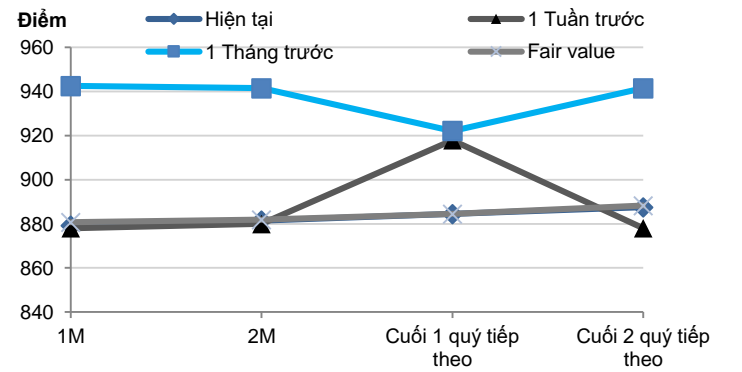
Nguồn: Bloomberg

Basis spread



Nguồn: Bloomberg

Đường cong giá hợp đồng tương lai



Nguồn: Bloomberg, KIS, Fiinpro

DANH SÁCH CỔ PHIẾU CHỈ SỐ VN30

Mã CP	Tên	Ngành	Vốn hóa	Tỷ trọng	Giá đóng cửa	% ngày	PER	PBR	KLGD 3 tháng	SH Nước Ngoài	Cao 52 Tuần	Thấp 52 Tuần
		Đơn vị:	Tỷ VND	%	VND	%	x	x	'000 cp	%	VND	VND
BID	NHTMCP Đầu tư và Phát triển Việt Nam	Tài chính	160,881	1.3%	40,000	0.88%	19.0	2.4	981	18%	43,000	30,550
BVH	Tập đoàn Bảo Việt	Tài chính	46,048	0.7%	65,700	-0.15%	34.8	2.9	174	25%	104,000	65,000
CTD	CTCP Xây dựng Coteccons	Công nghiệp	4,913	0.3%	64,400	-1.53%	6.5	0.6	63	48%	162,000	62,000
CTG	NHTMCP Công thương Việt Nam	Tài chính	75,027	0.9%	20,150	-0.74%	12.3	1.0	3,064	29%	23,750	17,700
DPM	Tổng CTCP Phân bón và Hóa chất Dầu khí	Nguyên vật liệu	5,244	0.3%	13,400	2.29%	20.6	0.7	351	19%	23,700	12,600
EIB	NHTMCP Xuất nhập khẩu Việt Nam	Tài chính	20,654	2.8%	16,800	-0.88%	32.5	1.3	109	30%	19,100	13,600
FPT	CTCP FPT	CNTT	37,509	4.7%	55,300	0.55%	11.8	2.8	1,736	49%	61,300	36,818
GAS	Tổng Công ty Khí Việt Nam - CTCP	Dịch vụ tiện ích	191,012	1.5%	99,800	1.84%	17.0	4.2	318	4%	114,900	82,400
GMD	CTCP Gemadep	Công nghiệp	6,829	0.9%	23,000	0.88%	11.8	1.1	356	49%	29,600	22,800
HDB	NHTMCP Phát Triển Thành phố Hồ Chí Minh	Tài chính	27,468	3.0%	28,000	0.72%	9.7	1.8	1,837	24%	32,350	24,450
HPG	CTCP Tập đoàn Hòa Phát	Nguyên vật liệu	66,818	6.3%	24,200	1.47%	9.6	1.5	4,888	38%	27,385	20,300
MBB	NHTMCP Quân đội	Tài chính	49,886	4.6%	21,450	-1.83%	6.6	1.3	4,389	20%	23,900	16,713
MSN	CTCP Tập đoàn Masan	TD thiết yếu	70,721	4.4%	60,500	-3.20%	13.4	2.1	637	40%	92,000	59,900
MWG	CTCP Đầu tư Thế Giới Di Động	TD không thiết yếu	49,094	5.0%	110,900	0.09%	13.3	4.4	706	49%	129,500	80,600
NVL	CTCP Tập đoàn Đầu tư Địa ốc No Va	Bất động sản	53,811	3.3%	56,700	-0.53%	17.8	2.6	388	7%	69,100	53,700
PNJ	CTCP Vàng bạc Đá quý Phú Nhuận	TD không thiết yếu	18,295	2.3%	82,200	0.00%	17.0	4.4	473	49%	89,300	64,800
REE	CTCP Cơ điện Lạnh	Công nghiệp	11,239	1.0%	36,250	0.69%	6.5	1.1	900	49%	40,150	29,450
ROS	CTCP Xây dựng FLC FAROS	Công nghiệp	13,906	0.9%	24,500	-2.00%	70.6	2.3	23,824	3%	43,500	23,650
SAB	Tổng CTCP Bia - Rượu - Nước Giải khát Sài Gòn	TD thiết yếu	151,214	2.6%	235,800	1.20%	32.0	8.5	24	63%	291,000	226,000
SBT	CTCP Thành Thành Công - Biên Hòa	TD thiết yếu	10,943	0.9%	18,650	0.00%	42.4	1.5	1,254	6%	21,500	15,400
SSI	CTCP Chứng khoán SSI	Tài chính	9,958	0.9%	19,600	0.51%	11.1	1.0	1,771	56%	30,000	19,250
STB	NHTMCP Sài Gòn Thương Tín	Tài chính	17,946	2.8%	9,950	-0.50%	6.5	0.7	3,508	12%	13,200	9,750
TCB	NHTMCP Kỹ thương Việt Nam	Tài chính	79,803	8.1%	22,800	-1.51%	8.6	1.4	1,956	22%	29,150	19,900
VCB	NHTMCP Ngoại thương Việt Nam	Tài chính	315,996	4.0%	85,200	0.35%	16.2	3.9	746	24%	92,500	51,000
VHM	CTCP Vinhomes	Bất động sản	308,155	5.4%	92,000	0.00%	20.4	7.1	1,183	15%	102,300	70,900
VIC	Tập đoàn Vingroup - CTCP	Bất động sản	390,418	8.1%	115,900	0.00%	72.9	5.0	371	15%	126,500	95,300
VJC	CTCP Hàng không Vietjet	Công nghiệp	75,695	5.9%	144,500	0.07%	14.7	5.6	539	20%	147,100	107,300
VNM	CTCP Sữa Việt Nam	TD thiết yếu	205,657	9.3%	118,100	1.55%	21.4	7.5	1,039	59%	152,600	116,100
VPB	NHTMCP Việt Nam Thịnh Vượng	Tài chính	46,691	5.1%	19,400	-1.02%	5.8	1.2	2,680	23%	22,800	17,500
VRE	CTCP Vincom Retail	Bất động sản	81,974	2.6%	35,200	1.73%	28.7	2.9	3,472	33%	39,950	26,700

Liên hệ

Trụ sở chính

Tầng 3, Tòa nhà TNR,
180-192 Nguyễn Công Trứ, Quận 1, TP.HCM.
ĐT: (+84 28) 3914 8585
Fax: (+84 28) 3821 6899

PGD Phạm Ngọc Thạch

Lầu 03, 62A Phạm Ngọc Thạch,
Quận 3, Tp. Hồ Chí Minh
Điện thoại: (+84 28) 7108 1188
Fax: (+84 28) 3820 9229

Chi nhánh Hà Nội

Lầu 06, Tòa nhà CTM,
299 Cầu Giấy, Quận Cầu Giấy, Hà Nội
Điện thoại: (+84 24) 3974 4448
Fax : (+84 24) 3974 4501

PGD Bà Triệu

Lầu 06, 74 Bà Triệu, P. Hàng Bài,
Quận Hoàn Kiếm, Hà Nội
Điện thoại: (+84 24) 7106 3555
Fax: (+84 24) 3632 0809

PGD Láng Hạ

P.504A, Lầu 05, Tòa nhà TĐL,
22 Láng Hạ, Quận Đống Đa, Hà Nội
Điện thoại: (+84 24) 7108 1188
Fax : (+84 24) 3244 4150

Phòng Phân tích

Hoàng Huy

Trưởng phòng Phân tích
(+84 28) 3914 8585 (x1450)
huy.hoang@kisvn.vn

Phòng Môi Giới Khách hàng Tổ chức

Lâm Hạnh Uyên

Trưởng phòng Môi Giới Khách hàng Tổ chức
(+84 28) 3914 8585 (x1444)
uyen.lh@kisvn.vn

Khuyến cáo

Bản báo cáo này do **Công ty Cổ phần Chứng khoán KIS Việt Nam (KIS)** phát hành với sự đóng góp của các chuyên gia của KIS được nêu trong báo cáo. Báo cáo này được viết nhằm mục đích cung cấp thông tin cho khách hàng là các tổ chức đầu tư, các chuyên gia hoặc các khách hàng cá nhân của KIS tại Việt Nam.

Bản báo cáo này không nên và không được diễn giải như một đề nghị mua hoặc bán hoặc khuyến khích mua hoặc bán bất cứ khoản đầu tư nào. Khi xây dựng bản báo cáo này, chúng tôi hoàn toàn đã không cân nhắc về các mục tiêu đầu tư, tình hình tài chính hoặc các nhu cầu cụ thể của các nhà đầu tư. Cho nên khi đưa ra các quyết định đầu tư cho riêng mình các nhà đầu tư nên dựa vào ý kiến tư vấn của chuyên gia tư vấn tài chính độc lập của mình và tùy theo tình hình tài chính cá nhân, mục tiêu đầu tư và các quan điểm thích hợp khác trong từng hoàn cảnh.

Khi viết bản báo cáo này, chúng tôi dựa vào các nguồn thông tin công khai và các nguồn thông tin đáng tin cậy khác, và chúng tôi giả định các thông tin này là đầy đủ và chính xác, mặc dù chúng tôi không tiến hành xác minh độc lập các thông tin này. KIS không đưa ra, một cách ẩn ý hay rõ ràng, bất kỳ đảm bảo, cam kết hay khai trình nào và không chịu bất kỳ một trách nhiệm nào đối với tính chính xác và đầy đủ của những thông tin được đề cập đến trong báo cáo này.

Các nhận định, đánh giá và dự đoán trong báo cáo này được đưa ra dựa trên quan điểm chủ quan của chúng tôi vào thời điểm đưa ra báo cáo này và có thể thay đổi bất kỳ lúc nào mà không cần báo trước.

KIS có thể đã, đang và sẽ tiếp tục thực hiện các dịch vụ tư vấn đầu tư hoặc tiến hành các công việc kinh doanh khác cho các công ty được đề cập đến trong báo cáo này. Ngoài ra, KIS cũng như các nhân sự cấp cao, giám đốc và nhân viên của KIS có liên quan đến việc viết hay phát hành báo cáo này có thể đã, đang và sẽ mua hoặc bán có kỳ hạn chứng khoán hoặc chứng khoán phái sinh (bao gồm quyền chọn) của các công ty được đề cập trong báo cáo này, hoặc chứng khoán hay chứng khoán phái sinh của công ty có liên quan theo cách phù hợp hoặc không phù hợp với báo cáo và các ý kiến nêu trong báo cáo này. Vì thế, nhà đầu tư nên ý thức rằng KIS cũng như các nhân sự cấp cao, giám đốc và nhân viên của KIS có thể có xung đột lợi ích mà điều đó có thể ảnh hưởng đến nhận định.

Báo cáo này không được sao chụp, nhân bản hoặc xuất bản (toàn bộ hoặc từng phần) hoặc tiết lộ cho bất kỳ người nào khác mà không được sự chấp thuận bằng văn bản của KIS.