

Tin doanh nghiệp

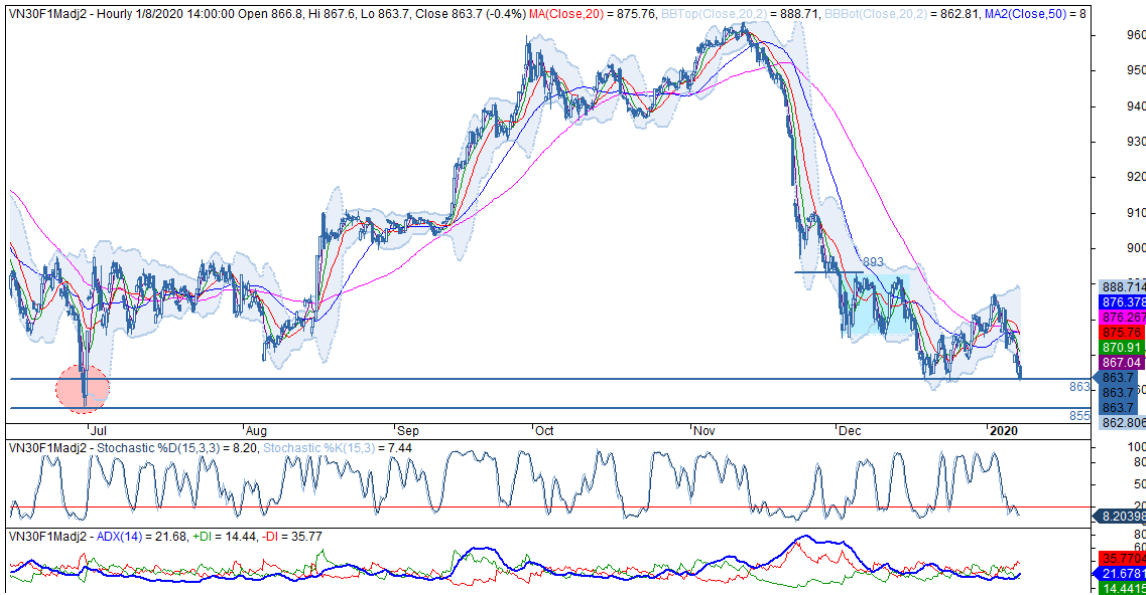
- REE: Platinum Victory Pte.Ltd tiếp tục đăng ký mua 3.1 triệu cổ phiếu REE, giao dịch dự kiến thực hiện từ 09/01 - 07/02/2020 thông qua phương thức khớp lệnh hoặc giao dịch thỏa thuận. Trước đó, tổ chức này đã đăng ký mua 3.2 triệu cổ phiếu REE nhưng chỉ mua được 124,300 cổ phiếu do điều kiện thị trường không thuận lợi. (reecorp.com)

Diễn biến thị trường: Gian đoạn phục hồi ngắn hạn có thể diễn ra

- Thông tin chỉ số VN30:** Chỉ số VN30 giảm 1.31%, đóng cửa tại 865.18 điểm với hai mã tăng và một mã tham chiếu. Cụ thể, ROS (-7.0%), NVL (-4.1%), VRE (-3.7%), GMD (-3.4%) và SSI (-2.7%) là năm mã giảm mạnh nhất phiên hôm qua. Với bộ năm mã có tỉ trọng cao nhất VN30 bao gồm VIC (-0.3%), TCB (-1.9%), HPG (-1.1%) và VJC (-0.8%) đều giảm trong khi VNM (0.3%) đóng cửa trong sắc xanh. Đáng chú ý, BID (0.9%) đi ngược với thị trường chung và các mã thuộc cùng lĩnh vực, giữ vững nhịp tăng trong phiên trước. Về giao dịch khối ngoại, áp lực bán tăng mạnh, ghi nhận giá trị bán ròng ở mức 141 tỷ đồng, tăng gấp 4 lần so với phiên trước đó. Cụ thể, lĩnh vực tài chính bị bán mạnh nhất, tập trung trên CTG với giá trị bán ròng lên đến 238 tỷ đồng trong khi BID được mua ròng nhẹ. Ở chiều ngược lại, Tiêu dùng thiết yếu tiếp tục thu hút lực cầu, chủ yếu đến từ VNM và MSN. Ngoài ra, HPG đã được mua ròng trở lại sau giai đoạn bán ròng mạnh.
- Góc nhìn kỹ thuật:** VN30F2001 duy trì xu hướng giảm, đóng cửa tại ngưỡng hỗ trợ ngắn hạn 863 điểm trong phiên giao dịch trước. Cụ thể, ngưỡng 855 điểm (đáy cũ tháng 7) sẽ được kiểm định lại khi hợp đồng này phá vỡ ngưỡng 863 điểm. Ngoài ra, MA5 di chuyển song song với Band dưới (Bollinger Bands), tín hiệu cho đã giảm đang chiếm ưu thế trong ngắn hạn. Tuy nhiên, trên đồ thị ngày, hợp đồng này đang được giao dịch khá xa các đường MA ngắn hạn, giai đoạn phục hồi hoặc điều chỉnh có thể diễn ra với kháng cự ngắn hạn tại 870 điểm.

Chiến lược đầu tư: Trong trường hợp này, do VN30F2001 đang được giao dịch tại ngưỡng hỗ trợ 863 điểm và chưa có điểm short thích hợp, traders nên chờ giai đoạn phục hồi ngắn hạn để mở lại vị thế bán tại giá thích hợp nhất. .

Đồ thị nến theo giờ



Created with AmiBroker - advanced charting and technical analysis software. http://www.amibroker.com

*Điều chỉnh giá theo PP Proportional Adjustment
 Nguồn: Fiiipro, KIS

Lê Hải Đăng

BP Chiến lược – Chuyên viên phân tích

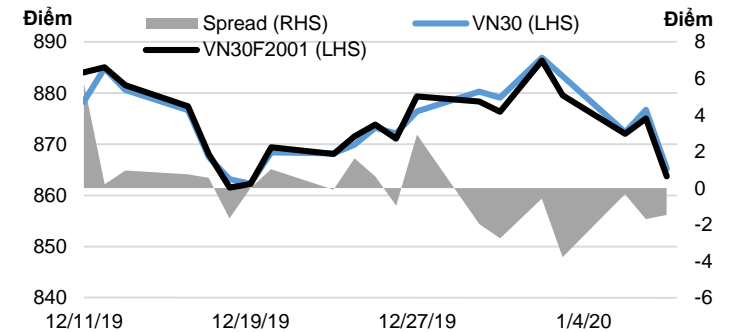
(+84 28) 3914 8585 - Ext: 1471

dang.lh@kisvn.vn

	Giá đóng cửa	+/- %	KLGD	KL Mở	Fair Value	Ngày thanh toán
	Điểm	%	hợp đồng	hợp đồng	Điểm	
VN30 Index	865.2	-1.3%				
VN30F2001	863.7	-1.3%	90,489	18,340	877	16/01/20
VN30F2002	866.5	-1.0%	287	258	878	20/02/20
VN30F2003	871.1	-1.6%	96	177	879	19/03/20
VN30F2006	875.9	-1.0%	55	208	882	18/06/20

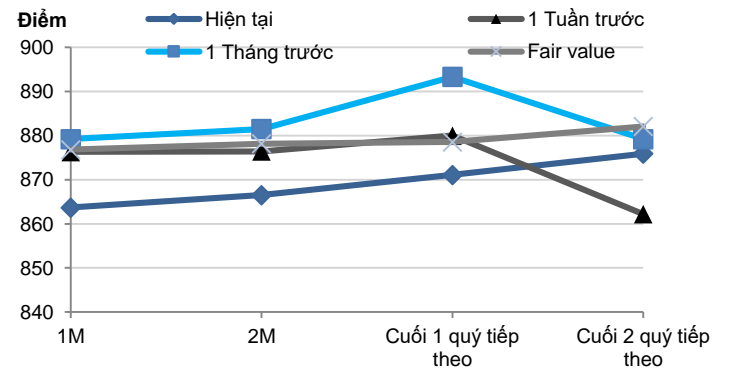
Nguồn: Bloomberg

Basis spread



Nguồn: Bloomberg

Đường cong giá hợp đồng tương lai



Nguồn: Bloomberg, KIS, Fiiipro

DANH SÁCH CỔ PHIẾU CHỈ SỐ VN30

Mã CP	Tên	Ngành	Vốn hóa	Tỷ trọng	Giá đóng cửa	% ngày	PER	PBR	KLGD 3 tháng	SH Nước Ngoài	Cao 52 Tuần	Thấp 52 Tuần
		Đơn vị:	Tỷ VND	%	VND	%	x	x	'000 cp	%	VND	VND
BID	NHTMCP Đầu tư và Phát triển Việt Nam	Tài chính	189,437	1.5%	47,100	0.86%	22.3	2.9	827	18%	47,900	30,550
BVH	Tập đoàn Bảo Việt	Tài chính	48,993	0.8%	66,000	-2.22%	34.9	3.0	171	30%	98,500	65,000
CTD	CTCP Xây dựng Coteccons	Công nghiệp	3,845	0.3%	50,400	-2.14%	5.1	0.5	75	47%	162,000	50,300
CTG	NHTMCP Công thương Việt Nam	Tài chính	80,612	1.0%	21,650	-0.23%	13.2	1.1	3,024	30%	23,450	17,800
DPM	Tổng CTCP Phân bón và Hóa chất Dầu khí	Nguyên vật liệu	4,892	0.3%	12,500	-0.40%	19.2	0.6	310	19%	23,700	12,350
EIB	NHTMCP Xuất nhập khẩu Việt Nam	Tài chính	21,269	2.9%	17,300	-0.86%	33.5	1.3	106	30%	19,100	14,000
FPT	CTCP FPT	CNTT	38,526	4.9%	56,800	-2.24%	12.1	2.8	1,491	49%	61,300	37,727
GAS	Tổng Công ty Khí Việt Nam - CTCP	Dịch vụ tiện ích	185,653	1.5%	97,000	-0.10%	16.5	4.1	276	4%	114,900	86,300
GMD	CTCP Gemadept	Công nghiệp	6,235	0.8%	21,000	-3.45%	10.8	1.0	269	49%	29,150	21,000
HDB	NHTMCP Phát Triển Thành phố Hồ Chí Minh	Tài chính	26,193	2.9%	26,700	0.00%	9.2	1.7	1,692	23%	32,350	24,450
HPG	CTCP Tập đoàn Hòa Phát	Nguyên vật liệu	64,747	6.2%	23,450	-1.05%	9.3	1.4	5,297	38%	27,385	20,300
MBB	NHTMCP Quân đội	Tài chính	48,142	4.6%	20,700	-1.43%	6.3	1.2	3,945	20%	23,900	17,361
MSN	CTCP Tập đoàn Masan	TD thiết yếu	65,461	4.2%	56,000	-1.41%	12.4	1.9	909	39%	92,000	50,200
MWG	CTCP Đầu tư Thế Giới Di Động	TD không thiết yếu	49,935	5.2%	112,800	-2.42%	13.6	4.4	628	49%	129,500	80,600
NVL	CTCP Tập đoàn Đầu tư Địa ốc No Va	Bất động sản	52,355	3.3%	54,000	-4.09%	16.9	2.4	365	7%	65,100	53,700
PNJ	CTCP Vàng bạc Đá quý Phú Nhuận	TD không thiết yếu	19,164	2.4%	85,100	-2.07%	17.6	4.6	455	49%	89,300	66,900
REE	CTCP Cơ điện Lạnh	Công nghiệp	11,069	1.0%	35,700	-2.59%	6.4	1.1	725	49%	40,150	30,000
ROS	CTCP Xây dựng FLC FAROS	Công nghiệp	7,946	0.5%	14,000	-6.98%	40.3	1.3	26,438	3%	36,000	13,150
SAB	Tổng CTCP Bia - Rượu - Nước Giải khát Sài Gòn	TD thiết yếu	143,134	2.5%	223,200	-0.36%	30.3	8.0	29	63%	291,000	222,500
SBT	CTCP Thành Thành Công - Biên Hòa	TD thiết yếu	10,913	0.9%	18,600	-0.53%	42.3	1.5	1,241	6%	21,500	15,400
SSI	CTCP Chứng khoán SSI	Tài chính	9,018	0.9%	17,750	-2.74%	10.0	0.9	1,390	55%	29,600	17,550
STB	NHTMCP Sài Gòn Thương Tín	Tài chính	18,000	2.9%	9,980	-1.67%	6.5	0.7	3,011	12%	13,200	9,750
TCB	NHTMCP Kỹ thương Việt Nam	Tài chính	79,628	8.2%	22,750	-1.94%	8.6	1.4	1,543	22%	28,200	19,900
VCB	NHTMCP Ngoại thương Việt Nam	Tài chính	322,672	4.1%	87,000	-0.91%	16.5	4.0	636	24%	92,500	54,500
VHM	CTCP Vinhomes	Bất động sản	271,385	4.9%	82,500	-1.55%	15.6	5.1	1,295	15%	102,300	73,100
VIC	Tập đoàn Vingroup - CTCP	Bất động sản	385,028	8.2%	114,300	-0.35%	71.9	4.9	399	15%	126,500	98,800
VJC	CTCP Hàng không Vietjet	Công nghiệp	75,852	6.0%	144,800	-0.75%	14.7	5.6	445	20%	148,800	107,300
VNM	CTCP Sữa Việt Nam	TD thiết yếu	206,876	9.5%	118,800	0.25%	21.5	7.6	984	59%	152,600	116,000
VPB	NHTMCP Việt Nam Thịnh Vượng	Tài chính	48,999	5.4%	20,100	-1.23%	6.0	1.2	2,271	23%	22,800	17,500
VRE	CTCP Vincom Retail	Bất động sản	74,305	2.4%	32,700	-3.68%	31.7	2.7	3,332	33%	39,950	27,500

Liên hệ

Trụ sở chính

Tầng 3, Tòa nhà TNR,
180-192 Nguyễn Công Trứ, Quận 1, TP.HCM.
ĐT: (+84 28) 3914 8585
Fax: (+84 28) 3821 6899

PGD Phạm Ngọc Thạch

Lầu 03, 62A Phạm Ngọc Thạch,
Quận 3, Tp. Hồ Chí Minh
Điện thoại: (+84 28) 7108 1188
Fax: (+84 28) 3820 9229

Chi nhánh Hà Nội

Lầu 06, Tòa nhà CTM,
299 Cầu Giấy, Quận Cầu Giấy, Hà Nội
Điện thoại: (+84 24) 3974 4448
Fax : (+84 24) 3974 4501

PGD Bà Triệu

Lầu 06, 74 Bà Triệu, P. Hàng Bài,
Quận Hoàn Kiếm, Hà Nội
Điện thoại: (+84 24) 7106 3555
Fax: (+84 24) 3632 0809

PGD Láng Hạ

P.504A, Lầu 05, Tòa nhà TĐL,
22 Láng Hạ, Quận Đống Đa, Hà Nội
Điện thoại: (+84 24) 7108 1188
Fax : (+84 24) 3244 4150

Phòng Phân tích

Hoàng Huy

Trưởng phòng Phân tích
(+84 28) 3914 8585 (x1450)
huy.hoang@kisvn.vn

Phòng Môi Giới Khách hàng Tổ chức

Lâm Hạnh Uyên

Trưởng phòng Môi Giới Khách hàng Tổ chức
(+84 28) 3914 8585 (x1444)
uyen.lh@kisvn.vn

Khuyến cáo

Bản báo cáo này do **Công ty Cổ phần Chứng khoán KIS Việt Nam (KIS)** phát hành với sự đóng góp của các chuyên gia của KIS được nêu trong báo cáo. Báo cáo này được viết nhằm mục đích cung cấp thông tin cho khách hàng là các tổ chức đầu tư, các chuyên gia hoặc các khách hàng cá nhân của KIS tại Việt Nam.

Bản báo cáo này không nên và không được diễn giải như một đề nghị mua hoặc bán hoặc khuyến khích mua hoặc bán bất cứ khoản đầu tư nào. Khi xây dựng bản báo cáo này, chúng tôi hoàn toàn đã không cân nhắc về các mục tiêu đầu tư, tình hình tài chính hoặc các nhu cầu cụ thể của các nhà đầu tư. Cho nên khi đưa ra các quyết định đầu tư cho riêng mình các nhà đầu tư nên dựa vào ý kiến tư vấn của chuyên gia tư vấn tài chính độc lập của mình và tùy theo tình hình tài chính cá nhân, mục tiêu đầu tư và các quan điểm thích hợp khác trong từng hoàn cảnh.

Khi viết bản báo cáo này, chúng tôi dựa vào các nguồn thông tin công khai và các nguồn thông tin đáng tin cậy khác, và chúng tôi giả định các thông tin này là đầy đủ và chính xác, mặc dù chúng tôi không tiến hành xác minh độc lập các thông tin này. KIS không đưa ra, một cách ẩn ý hay rõ ràng, bất kỳ đảm bảo, cam kết hay khai trình nào và không chịu bất kỳ một trách nhiệm nào đối với tính chính xác và đầy đủ của những thông tin được đề cập đến trong báo cáo này.

Các nhận định, đánh giá và dự đoán trong báo cáo này được đưa ra dựa trên quan điểm chủ quan của chúng tôi vào thời điểm đưa ra báo cáo này và có thể thay đổi bất kỳ lúc nào mà không cần báo trước.

KIS có thể đã, đang và sẽ tiếp tục thực hiện các dịch vụ tư vấn đầu tư hoặc tiến hành các công việc kinh doanh khác cho các công ty được đề cập đến trong báo cáo này. Ngoài ra, KIS cũng như các nhân sự cấp cao, giám đốc và nhân viên của KIS có liên quan đến việc viết hay phát hành báo cáo này có thể đã, đang và sẽ mua hoặc bán có kỳ hạn chứng khoán hoặc chứng khoán phái sinh (bao gồm quyền chọn) của các công ty được đề cập trong báo cáo này, hoặc chứng khoán hay chứng khoán phái sinh của công ty có liên quan theo cách phù hợp hoặc không phù hợp với báo cáo và các ý kiến nêu trong báo cáo này. Vì thế, nhà đầu tư nên ý thức rằng KIS cũng như các nhân sự cấp cao, giám đốc và nhân viên của KIS có thể có xung đột lợi ích mà điều đó có thể ảnh hưởng đến nhận định.

Báo cáo này không được sao chụp, nhân bản hoặc xuất bản (toàn bộ hoặc từng phần) hoặc tiết lộ cho bất kỳ người nào khác mà không được sự chấp thuận bằng văn bản của KIS.