

Suy yếu tại vùng 890 điểm

- VN30F1909 gặp phải áp lực bán mạnh tại vùng 890 điểm bất kể lực tăng bức phá trong phiên sáng của ngày giao dịch trước.
- Mẫu hình đảo chiều engulfing xuất hiện trên đồ thị giờ → cảnh báo sự suy yếu của xu hướng tăng.
- Tín hiệu hướng lên từ stochastic (đồ thị ngày) → xu hướng tăng trong trung hạn vẫn được duy trì.

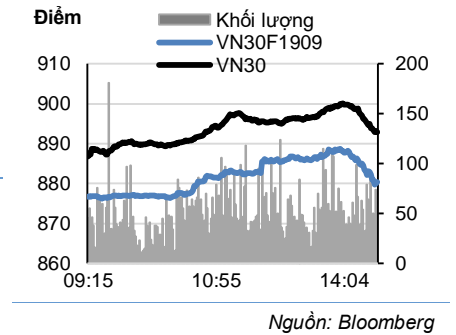
Chiến lược đầu tư: Long hợp đồng này trong vùng 892-894 điểm khi hiện tượng breakout xuất hiện tại vùng 890 điểm, với mục tiêu trong 915-920 điểm và dừng lỗ tại mức 874 điểm.

	Giá đóng cửa	+/-	+/- %	KLGD	KL Mở	Fair Value	Ngày thanh toán cuối cùng	Thời gian còn lại
	Đơn vị: Điểm	Điểm	%	hợp đồng	hợp đồng	Đơn vị: Điểm		ngày
VN30 Index	892.4	1.7	0.2%					
VN30F1909	879.1	2.1	0.2%	100,304	12.162	891	19/09/2019	34
VN30F1910	878.0	-15.2	-1.7%	407	159	892	17/10/2019	62
VN30F1912	870.0	-2	-0.2%	250	391	898	19/12/2019	125
VN30F2003	878.3	4.3	0.5%	75	58	904	19/03/2020	216

Thông kê		19/08/2019	
	Giờ	Ngày	
Ngắn hạn	↓	↑	
Trung hạn	↑	-	
Kháng cự 2	900	920	
Kháng cự 1	890	890	
Hỗ trợ 1	860	850	
Hỗ trợ 2	850	840	

Nguồn: KIS

Đồ thị trong phiên của VN30 & VN30F1909



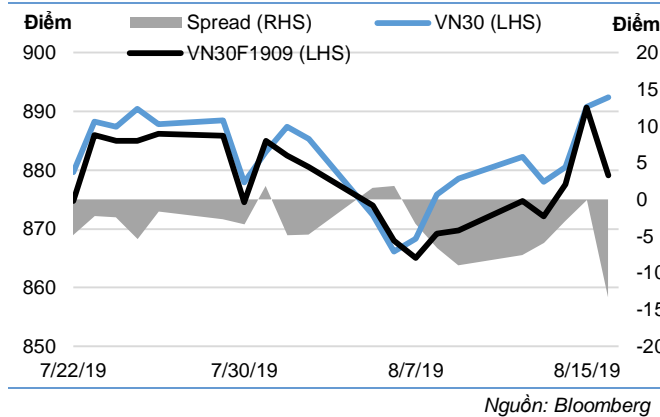
Đồ thị nền theo giờ



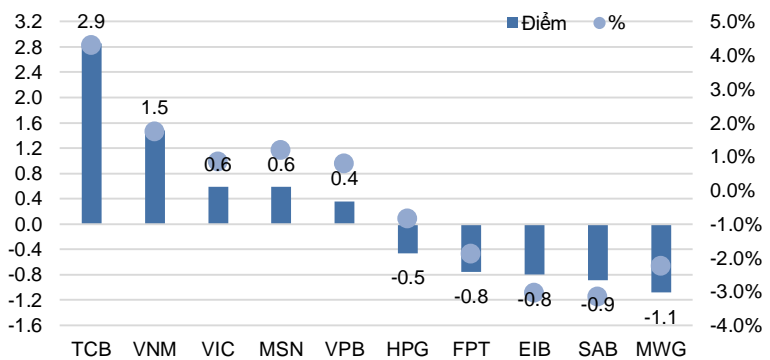
*Điều chỉnh giá theo PP Proportional Adjustment

Nguồn: Fiinpro, KIS

Basis spread

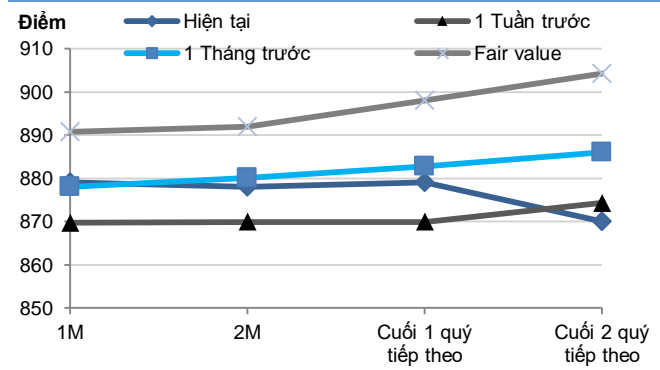


Top VN30 leaders và laggards



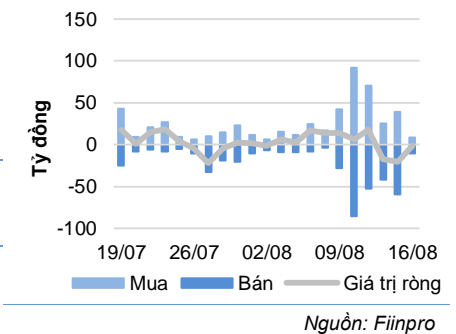
Nguồn: Bloomberg

Đường cong giá hợp đồng tương lai



Nguồn: Bloomberg, KIS, Fiinpro

Giao dịch khối ngoại



Lê Hải Đăng

(+84 28) 3914 8585
(Ext: 1471)
dang.lh@kisvn.vn
www.kisvn.vn

DANH SÁCH CỔ PHIẾU CHỈ SỐ VN30

Mã CP	Tên	Ngành	Tỷ trọng	Giá đóng cửa	Vốn hóa	PER	PBR	KLGD 3 tháng	SH Nước Ngoài	Cao 52 Tuần	Thấp 52 Tuần
		Đơn vị:	%	VND	Tỷ VND	x	x	'000 cp	%	VND	VND
BID	NHTMCP Đầu tư và Phát triển Việt Nam	Tài chính	1.0%	36,000	123,074	17.1	2.3	1,067	3%	37,600	27,600
BVH	Tập đoàn Bảo Việt	Tài chính	0.8%	77,100	54,038	51.3	3.5	270	26%	104,000	71,400
CTD	CTCP Xây dựng Coteccons	Công nghiệp	0.7%	102,000	7,791	7.6	1.0	103	49%	170,000	96,600
CTG	NHTMCP Công thương Việt Nam	Tài chính	1.0%	20,500	76,330	13.9	1.1	2,851	30%	28,300	17,700
DPM	Tổng CTCP Phân bón và Hóa chất Dầu khí	Nguyên vật liệu	0.3%	13,800	5,400	16.5	0.7	539	20%	23,700	13,400
EIB	NHTMCP Xuất nhập khẩu Việt Nam	Tài chính	2.8%	17,450	21,454	48.2	1.4	236	30%	19,100	13,100
FPT	CTCP FPT	CNTT	4.4%	52,000	35,270	12.0	2.6	1,361	49%	55,100	36,364
GAS	Tổng Công ty Khí Việt Nam - CTCP	Dịch vụ tiện ích	1.5%	100,900	193,118	16.6	4.3	284	4%	125,000	82,400
GMD	CTCP Gemadept	Công nghiệp	1.2%	28,500	8,462	15.1	1.4	445	49%	29,900	23,800
HDB	NHTMCP Phát Triển Thành phố Hồ Chí Minh	Tài chính	2.8%	26,400	25,898	9.1	1.7	1,364	24%	39,750	24,450
HPG	CTCP Tập đoàn Hòa Phát	Nguyên vật liệu	6.0%	23,050	63,643	8.0	1.4	5,126	38%	33,038	20,300
MBB	NHTMCP Quân đội	Tài chính	4.4%	22,400	47,340	7.0	1.4	2,800	20%	24,400	18,050
MSN	CTCP Tập đoàn Masan	Hàng tiêu dùng thiết yếu	5.6%	77,000	90,009	23.3	2.9	439	40%	97,200	71,000
MWG	CTCP Đầu tư Thế Giới Di Động	Hàng tiêu dùng không thiết yếu	5.3%	117,300	51,927	14.9	5.0	796	49%	122,400	78,452
NVL	CTCP Tập đoàn Đầu tư Địa ốc No Va	Bất động sản	3.6%	61,800	57,502	17.3	2.8	523	7%	74,700	53,700
PNJ	CTCP Vàng bạc Đá quý Phú Nhuận	Hàng tiêu dùng không thiết yếu	2.4%	86,000	19,149	18.2	4.7	598	49%	89,300	64,800
REE	CTCP Cơ điện Lạnh	Công nghiệp	1.0%	37,550	11,642	7.1	1.2	701	49%	38,050	29,450
ROS	CTCP Xây dựng FLC FAROS	Công nghiệp	0.7%	26,200	14,871	73.0	2.5	10,589	3%	43,500	25,700
SAB	Tổng CTCP Bia - Rượu - Nước Giải khát Sài Gòn	Hàng tiêu dùng thiết yếu	3.0%	276,000	176,994	41.0	10.1	32	63%	291,000	207,300
SBT	CTCP Thành Thành Công - Biên Hòa	Hàng tiêu dùng thiết yếu	0.7%	16,000	8,402	29.5	1.4	1,421	6%	21,557	15,400
SSI	CTCP Chứng khoán SSI	Tài chính	1.1%	22,250	11,329	11.1	1.2	1,275	58%	33,800	20,750
STB	NHTMCP Sài Gòn Thương Tín	Tài chính	2.8%	10,300	18,578	8.5	0.7	3,098	13%	14,400	10,000
TCB	NHTMCP Kỹ thương Việt Nam	Tài chính	7.8%	21,900	76,575	8.7	1.4	2,013	23%	30,250	19,900
VCB	NHTMCP Ngoại thương Việt Nam	Tài chính	3.6%	77,900	288,922	16.5	3.8	763	24%	82,500	51,000
VHM	CTCP Vinhomes	Bất động sản	4.6%	83,500	279,684	18.5	6.5	864	15%	96,700	60,000
VIC	Tập đoàn Vingroup - CTCP	Bất động sản	8.0%	122,000	408,204	72.9	5.0	418	15%	125,100	89,800
VJC	CTCP Hàng không Vietjet	Công nghiệp	5.5%	130,500	70,680	13.2	5.0	649	20%	158,000	107,300
VNM	CTCP Sửa Việt Nam	Hàng tiêu dùng thiết yếu	9.8%	124,100	216,105	22.7	7.6	709	59%	152,600	111,500
VPB	NHTMCP Việt Nam Thịnh Vượng	Tài chính	5.2%	19,450	47,784	6.5	1.3	1,712	23%	27,150	17,500
VRE	CTCP Vincom Retail	Bất động sản	2.4%	35,150	81,858	34.0	2.9	1,587	32%	39,950	26,700

Liên hệ

Trụ sở chính HCM

Tầng 3, Tòa nhà TNR
180-192 Nguyễn Công Trứ, Q1, TP.HCM
Tel: (+84 28) 3914 8585
Fax: (+84 28) 3821 6898

Phòng Khách hàng Định chế

Lâm Hạnh Uyên

Trưởng phòng Môi Giới Khách hàng Tổ chức
(+84 28) 3914 8585 (x1444)
uyen.lh@kisvn.vn

Khuyến cáo

Bản báo cáo này do **Công ty Cổ phần Chứng khoán KIS Việt Nam (KIS)** phát hành với sự đóng góp của các chuyên gia của KIS được nêu trong báo cáo. Báo cáo này được viết nhằm mục đích cung cấp thông tin cho khách hàng là các tổ chức đầu tư, các chuyên gia hoặc các khách hàng cá nhân của KIS tại Việt Nam.

Bản báo cáo này không nên và không được diễn giải như một đề nghị mua hoặc bán hoặc khuyến khích mua hoặc bán bất cứ khoản đầu tư nào. Khi xây dựng bản báo cáo này, chúng tôi hoàn toàn đã không cân nhắc về các mục tiêu đầu tư, tình hình tài chính hoặc các nhu cầu cụ thể của các nhà đầu tư. Cho nên khi đưa ra các quyết định đầu tư cho riêng mình các nhà đầu tư nên dựa vào ý kiến tư vấn của chuyên gia tư vấn tài chính độc lập của mình và tùy theo tình hình tài chính cá nhân, mục tiêu đầu tư và các quan điểm thích hợp khác trong từng hoàn cảnh.

Khi viết bản báo cáo này, chúng tôi dựa vào các nguồn thông tin công khai và các nguồn thông tin đáng tin cậy khác, và chúng tôi giả định các thông tin này là đầy đủ và chính xác, mặc dù chúng tôi không tiến hành xác minh độc lập các thông tin này. KIS không đưa ra, một cách ẩn ý hay rõ ràng, bất kỳ đảm bảo, cam kết hay khai trình nào và không chịu bất kỳ một trách nhiệm nào đối với tính chính xác và đầy đủ của những thông tin được đề cập đến trong báo cáo này.

Các nhận định, đánh giá và dự đoán trong báo cáo này được đưa ra dựa trên quan điểm chủ quan của chúng tôi vào thời điểm đưa ra báo cáo này và có thể thay đổi bất kỳ lúc nào mà không cần báo trước.

KIS có thể đã, đang và sẽ tiếp tục thực hiện các dịch vụ tư vấn đầu tư hoặc tiến hành các công việc kinh doanh khác cho các công ty được đề cập đến trong báo cáo này. Ngoài ra, KIS cũng như các nhân sự cấp cao, giám đốc và nhân viên của KIS có liên quan đến việc viết hay phát hành báo cáo này có thể đã, đang và sẽ mua hoặc bán có kỳ hạn chứng khoán hoặc chứng khoán phái sinh (bao gồm quyền chọn) của các công ty được đề cập trong báo cáo này, hoặc chứng khoán hay chứng khoán phái sinh của công ty có liên quan theo cách phù hợp hoặc không phù hợp với báo cáo và các ý kiến nêu trong báo cáo này. Vì thế, nhà đầu tư nên ý thức rằng KIS cũng như các nhân sự cấp cao, giám đốc và nhân viên của KIS có thể có xung đột lợi ích mà điều đó có thể ảnh hưởng đến nhận định.

Báo cáo này không được sao chụp, nhân bản hoặc xuất bản (toàn bộ hoặc từng phần) hoặc tiết lộ cho bất kỳ người nào khác mà không được sự chấp thuận bằng văn bản của KIS.