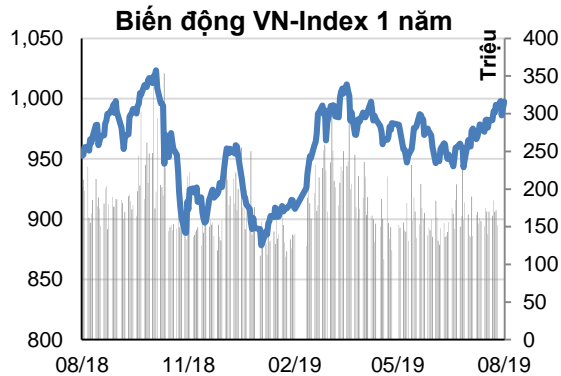


Biến động thị trường

	01/08	1T (%)	3T (%)
VN Index	997.39	3.3%	1.8%
GTGD	5,114	(Tỷ đồng)	
Khối ngoại mua ròng	-99	(Tỷ đồng)	

Nguồn: Bloomberg-Finpro



Nguồn: Bloomberg

Quyết định lãi suất từ Fed dẫn dắt thị trường

Sự tăng trưởng của nhóm bất động sản thúc đẩy thị trường có sự phục hồi vào phiên giao dịch buổi chiều.

Vào thứ tư, ngân hàng trung ương Mỹ đã cắt giảm lãi suất 0.25%, theo đó lãi suất mục tiêu nằm trong khoảng 2%-2.25%, đây là lần cắt giảm đầu tiên từ khủng hoảng năm 2008. Tuy nhiên, Fed lại gửi đi tín hiệu trung tính với thị trường, theo đó quyết định giảm lãi suất hiện tại chỉ là "điều chỉnh giữa chu kỳ" và không mở ra một giai đoạn cắt giảm lãi suất mới.

Chỉ số VN-Index phục hồi 0.58%, đóng cửa ở mức 997.39 điểm, trong khi chỉ số HNX-Index lại có sự điều chỉnh 0.52%. Thanh khoản tăng nhẹ đạt 222 triệu cổ phiếu khớp lệnh tương đương 5,114 tỷ đồng giá trị.

Độ rộng thị trường được cân bằng với 142 mã tăng so với 149 mã giảm trên sàn HSX. Bất động sản dẫn dắt thị trường với tâm điểm là các mã VIC (+2.0%), VHM (+2.6%), NLG (+2.1%), NVL (+2.6%) và DXG (+1.7%).

Thêm vào, một số cổ phiếu vốn hóa lớn cũng tăng mạnh trên 1% như MWG, PNJ và REE.

Ngược lại, STB, GMD, EIB, DHG và CTG trong nhóm bluechips lại chịu áp lực bán mạnh.

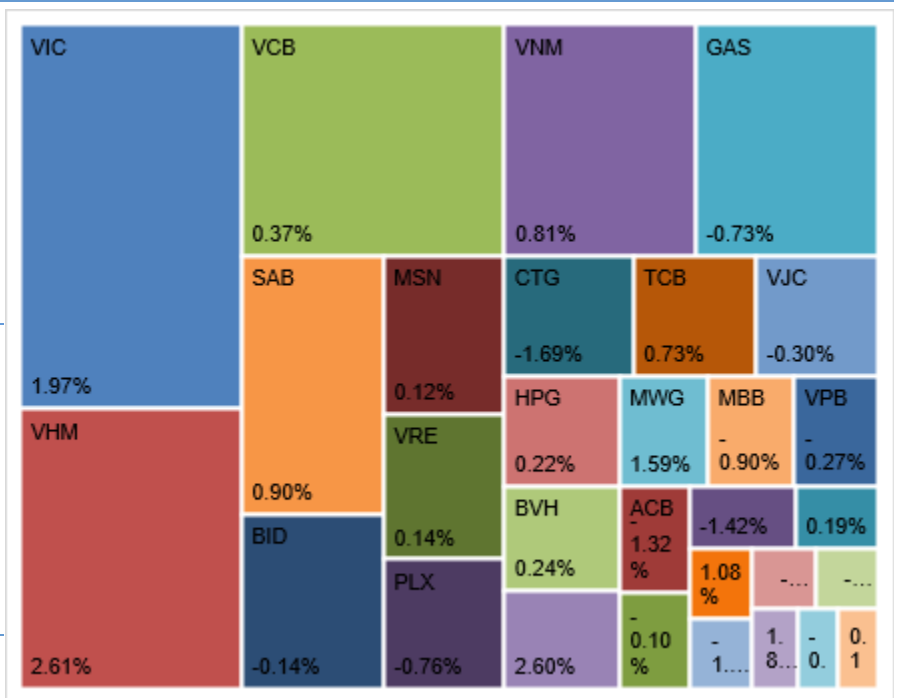
Nhà đầu tư nước ngoài quay lại bán ròng với giá trị 99 tỷ đồng trên sàn HSX. Nhóm này bán mạnh các mã VJC, STB và VNM với giá trị 27 tỷ đồng, 20 tỷ đồng và 17 tỷ đồng. Ở bên mua, HPG, HBC và VHM đứng đầu danh sách.

Bất chấp sự phục hồi, rủi ro điều chỉnh vẫn còn trong ngắn hạn khi VN-Index tiếp cận ngưỡng 1,000 điểm. Do đó, nhà đầu tư nên giảm tỷ trọng cổ phiếu trong danh mục và chờ tín hiệu tiếp theo để xác nhận xu hướng.

Trái phiếu và Hàng hóa

	01/08	1T	3T
Lãi suất TPCP 1 năm	2.958%	3.278%	3.247%
Lãi suất TPCP 3 năm	3.183%	3.657%	3.592%
Lãi suất TPCP 10 năm	4.480%	4.718%	4.797%
Dầu WTI (USD/thùng)	57.79	59.09	63.6
Vàng (USD/oz)	1,408	1,390	1,283

Bản đồ giao dịch



Trần Trương Mạnh Hiếu

(+84 28) 3914 8585
(Ext: 1464)
hieut.tm@kisvn.vn
www.kisvn.vn



Hoàng Huy

(+84 28) 3914 8585
(Ext: 1450)
huy.hoang@kisvn.vn
www.kisvn.vn

Thống kê thị trường

SÀN GIAO DỊCH HSX

		Tăng / Giảm	Tăng / Giảm (%)	Thống kê tăng/giảm	
VN-Index	997.39	5.73	0.6%	SL CP tăng giá	142
KLGD ('000 cổ phiếu)	222,656	50,994	29.7%	SL CP giảm giá	149
GTGD (tỷ VND)	5,114	244	5.0%	SL CP không đổi	90

Top 5 cổ phiếu Leader

Mã CP	Giá	Tăng/ Giảm	Tác động Index
	VND	VND	Điểm
VIC	124,400	2,400	2.37
VHM	90,500	2,300	2.28
VNM	124,200	1,000	0.52
SAB	281,500	2,500	0.47
NVL	59,200	1,500	0.41

Top 5 cổ phiếu Laggard

Mã CP	Giá	Tăng/ Giảm	Tác động Index
	VND	VND	Điểm
GAS	108,300	-800	-0.453
CTG	20,400	-350	-0.385
PLX	65,000	-500	-0.191
HVN	41,200	-450	-0.189
POW	13,900	-200	-0.138

Top 5 CP thanh khoản (GD khớp lệnh)

Mã CP	Giá	KLGD	GTGD
	VND	triệu cp	tỷ đồng
ROS	27,200	10.73	287.8
HPG	22,600	5.95	134.4
VJC	133,000	0.89	118.0
MWG	108,500	0.88	94.2
VHM	90,500	0.91	81.9

Top 5 Ngành Tăng

Ngành	Tăng/ Giảm	Tác động Index
	%	Điểm
Bất động sản	2.1%	5.50
TD không thiết yếu	1.5%	0.47
TD thiết yếu	0.7%	1.14
Nguyên vật liệu	0.3%	0.09

Top 5 Ngành Giảm

Ngành	Tăng/ Giảm	Tác động Index
	%	Điểm
Y Tế	-1.1%	-0.10
Dịch vụ tiện ích	-0.8%	-0.67
Năng lượng	-0.7%	-0.21
Khác	-0.5%	-0.01
Tài chính	-0.1%	-0.36

SÀN GIAO DỊCH HNX

		Tăng / Giảm	Tăng / Giảm (%)	Thống kê tăng/giảm	
HNX-Index	103.88	-0.55	-0.5%	SL CP tăng giá	92
KLGD ('000 cổ phiếu)	25,655	-11,065	-30.1%	SL CP giảm giá	76
GTGD (tỷ VND)	347	-78	-18.3%	SL CP không đổi	196

Top 5 cổ phiếu Leader

Mã CP	Giá	Tăng/ Giảm	Tác động Index
	VND	VND	Điểm
VCS	81,100	4,700	0.16
CTX	37,800	3,400	0.02
L14	57,900	1,900	0.02
IDV	37,000	2,000	0.02
PVI	36,400	400	0.02

Top 5 cổ phiếu Laggard

Mã CP	Giá	Tăng/ Giảm	Tác động Index
	VND	VND	Điểm
ACB	22,500	-300	-0.51
DGC	31,100	-900	-0.07
SHS	8,600	-400	-0.06
PVS	22,200	-200	-0.05
NVB	7,700	-100	-0.03

Top 5 CP thanh khoản (GD khớp lệnh)

Mã CP	Giá	KLGD	GTGD
	VND	triệu cp	tỷ đồng
VCS	81,100	0.73	58.0
ACB	22,500	1.90	42.9
PVS	22,200	1.52	34.0
SHB	6,600	2.95	19.6
NDN	17,500	0.71	12.3

Top 5 Ngành Tăng

Ngành	Tăng/ Giảm	Tác động Index
	%	Điểm
Nguyên vật liệu	3.3%	0.13
Dịch vụ tiện ích	0.8%	0.01
Bất động sản	0.5%	0.02
Công nghiệp	0.5%	0.05

Top 5 Ngành Giảm

Ngành	Tăng/ Giảm	Tác động Index
	%	Điểm
Khác	-4.2%	-0.01
TD thiết yếu	-1.1%	-8.1%
Năng lượng	-0.9%	-6.9%
Tài chính	-0.8%	-57.7%
CNTT	-0.4%	-0.4%

Giao dịch khối ngoại

HOSE

Top 5 CP nước ngoài mua ròng

Mã CP	Giá CP	GT mua	GT bán	Mua ròng
	VND	Tỷ đồng	Tỷ đồng	Tỷ đồng
HPG	22,600	20.4	4.8	15.6
HBC	13,800	14.1	0.1	14.0
VHM	90,500	33.8	20.1	13.7
VRE	37,000	14.0	3.6	10.5
KBC	15,100	6.6	0.7	5.9

Top 5 CP nước ngoài bán ròng

Mã CP	Giá CP	GT mua	GT bán	Mua ròng
	VND	Tỷ đồng	Tỷ đồng	Tỷ đồng
VJC	133,000	1.4	28.6	-27.2
STB	10,500	0.1	20.7	-20.6
VNM	124,200	60.2	77.2	-17.0
VRC	15,050	0.0	12.2	-12.2
VCB	80,500	8.5	18.6	-10.1

HNX

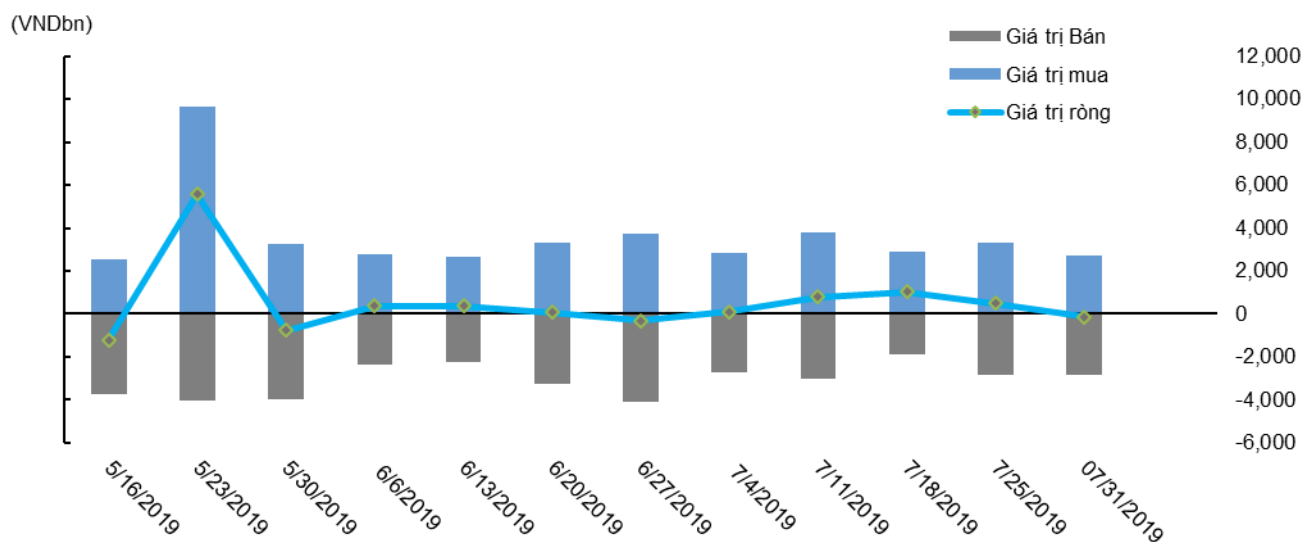
Top 5 CP nước ngoài mua ròng

Mã CP	Giá CP	GT mua	GT bán	Mua ròng
	VND	Tỷ đồng	Tỷ đồng	Tỷ đồng
PVS	22,200	5.1	4.0	1.1
TIG	3,200	0.1	0.0	0.1
NRC	24,000	0.1	0.0	0.1
CEO	10,300	0.1	0.0	0.1
IDV	37,000	0.0	0.0	0.0

Top 5 CP nước ngoài bán ròng

Mã CP	Giá CP	GT mua	GT bán	Mua ròng
	VND	Tỷ đồng	Tỷ đồng	Tỷ đồng
SHS	8,600	0.1	2.9	-2.8
TNG	18,600	0.1	1.0	-0.9
INN	35,200	0.0	0.9	-0.9
ART	2,200	0.0	0.7	-0.7
WCS	151,200	0.0	0.0	0.0

Diễn biến giao dịch khối ngoại



Lịch sự kiện

Ngày GDKHQ	Ngày thực hiện	Mã	Sàn	Nội dung sự kiện	Tỷ lệ	Giá trị
02/08/2019	30/08/2019	ACC	HSX	Lấy ý kiến cổ đông bằng văn bản		
02/08/2019	30/08/2019	BMJ	Upcom	Lấy ý kiến cổ đông bằng văn bản		
02/08/2019		DNH	Upcom	Đại hội Cổ đông Bất thường		
02/08/2019	28/08/2019	KHD	Upcom	Đại hội Cổ đông Bất thường		
02/08/2019	15/08/2019	NTC	Upcom	Trả cổ tức bằng tiền mặt	100%	10,000
02/08/2019	15/08/2019	PCF	Upcom	Lấy ý kiến cổ đông bằng văn bản		
02/08/2019	26/08/2019	PGD	HSX	Trả cổ tức bằng tiền mặt	25%	2,500
02/08/2019	19/08/2019	PMC	HNX	Trả cổ tức bằng tiền mặt	10%	1,000
02/08/2019	30/08/2019	TAC	HSX	Trả cổ tức bằng tiền mặt	24%	2,400
02/08/2019		TMT	HSX	Lấy ý kiến cổ đông bằng văn bản		

Liên hệ

Trụ sở chính

Tòa nhà TNR

Tầng 3, 180-192 Nguyễn Công Trứ, Quận 1, TP.HCM.

ĐT: (+84 28) 3914 8585

Fax: (+84 28) 3821 6899

Phòng Môi Giới Khách hàng Tổ chức

Lâm Hạnh Uyên

Trưởng phòng Môi Giới Khách hàng Tổ chức

(+84 28) 3914 8585 (x1444)

uyen.lh@kisvn.vn

Khuyến cáo

Bản báo cáo này do **Công ty Cổ phần Chứng khoán KIS Việt Nam (KIS)** phát hành với sự đóng góp của các chuyên gia của KIS được nêu trong báo cáo. Báo cáo này được viết nhằm mục đích cung cấp thông tin cho khách hàng là các tổ chức đầu tư, các chuyên gia hoặc các khách hàng cá nhân của KIS tại Việt Nam.

Bản báo cáo này không nên và không được diễn giải như một đề nghị mua hoặc bán hoặc khuyến khích mua hoặc bán bất cứ khoản đầu tư nào. Khi xây dựng bản báo cáo này, chúng tôi hoàn toàn đã không cân nhắc về các mục tiêu đầu tư, tình hình tài chính hoặc các nhu cầu cụ thể của các nhà đầu tư. Cho nên khi đưa ra các quyết định đầu tư cho riêng mình các nhà đầu tư nên dựa vào ý kiến tư vấn của chuyên gia tư vấn tài chính độc lập của mình và tùy theo tình hình tài chính cá nhân, mục tiêu đầu tư và các quan điểm thích hợp khác trong từng hoàn cảnh.

Khi viết bản báo cáo này, chúng tôi dựa vào các nguồn thông tin công khai và các nguồn thông tin đáng tin cậy khác, và chúng tôi giả định các thông tin này là đầy đủ và chính xác, mặc dù chúng tôi không tiến hành xác minh độc lập các thông tin này. KIS không đưa ra - một cách ẩn ý hay rõ ràng - bất kỳ đảm bảo, cam kết hay khai trình nào và không chịu bất kỳ một trách nhiệm nào đối với tính chính xác và đầy đủ của những thông tin được đề cập đến trong báo cáo này.

Các nhận định, đánh giá và dự đoán trong báo cáo này được đưa ra dựa trên quan điểm chủ quan của chúng tôi vào thời điểm đưa ra báo cáo này và có thể thay đổi bất kỳ lúc nào mà không cần báo trước.

KIS có thể đã, đang và sẽ tiếp tục thực hiện các dịch vụ tư vấn đầu tư hoặc tiến hành các công việc kinh doanh khác cho các công ty được đề cập đến trong báo cáo này. Ngoài ra, KIS cũng như các nhân sự cấp cao, giám đốc và nhân viên của KIS có liên quan đến việc viết hay phát hành báo cáo này có thể đã, đang và sẽ mua hoặc bán có kỳ hạn chứng khoán hoặc chứng khoán phái sinh (bao gồm quyền chọn) của các công ty được đề cập trong báo cáo này, hoặc chứng khoán hay chứng khoán phái sinh của công ty có liên quan theo cách phù hợp hoặc không phù hợp với báo cáo và các ý kiến nêu trong báo cáo này. Vì thế, nhà đầu tư nên ý thức rằng KIS cũng như các nhân sự cấp cao, giám đốc và nhân viên của KIS có thể có xung đột lợi ích mà điều đó có thể ảnh hưởng đến nhận định.

Báo cáo này không được sao chụp, nhân bản hoặc xuất bản (toàn bộ hoặc từng phần) hoặc tiết lộ cho bất kỳ người nào khác mà không được sự chấp thuận bằng văn bản của KIS.