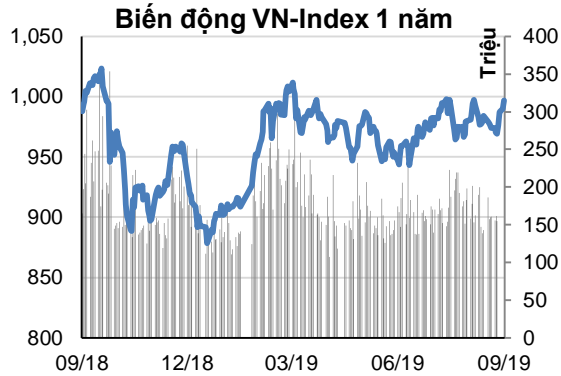


Biến động thị trường

	17/09	1T (%)	3T (%)
VN Index	996.74	1.7%	5.3%
GTGD	4,312	(Tỷ đồng)	
Khối ngoại mua ròng	-185	(Tỷ đồng)	

Nguồn: Bloomberg-Finpro



Nguồn: Bloomberg

Trái phiếu và Hàng hóa

	17/09	1T	3T
Lãi suất TPCP 1 năm	2.76%	2.88%	3.25%
Lãi suất TPCP 3 năm	2.96%	3.09%	3.64%
Lãi suất TPCP 10 năm	4.06%	4.30%	4.70%
Dầu WTI (USD/thùng)	61.94	54.87	51.93
Vàng (USD/oz)	1,498	1,513	1,334



Trần Trương Mạnh Hiếu

(+84 28) 3914 8585
(Ext: 1464)
hie.u.ttm@kisvn.vn
www.kisvn.vn

Tiếp cận ngưỡng 1,000 điểm

Dòng tiền đi vào một số cổ phiếu vốn hóa lớn đẩy thị trường chứng khoán Việt Nam duy trì đà tăng. Chỉ số VN-Index tăng 0.70%, đóng cửa ở mức 996.74 điểm, trong khi chỉ số HNX-Index đóng cửa gần như không đổi ở mức 102.23 điểm. Khối lượng giao dịch đạt 231 triệu cổ phiếu khớp lệnh tương đương 4,312 tỷ đồng giá trị.

Mặc dù phục hồi nhưng độ rộng thị trường vẫn trở nên tiêu cực với 156 mã giảm so với 130 mã tăng trên HSX. Chỉ số VN30-Index và VNMid-Index tăng trưởng 0.42% và 0.54%, trong khi VNSmall-Index đóng cửa gần như không đổi.

Một vài cổ phiếu vốn hóa lớn dẫn dắt thị trường như GAS (+3.3%), VHM (+2.0%), BID (+2.5%), NVL (+3.5%), MSN (+2.1%), VNM (+0.8%) và SAB (+0.7%).

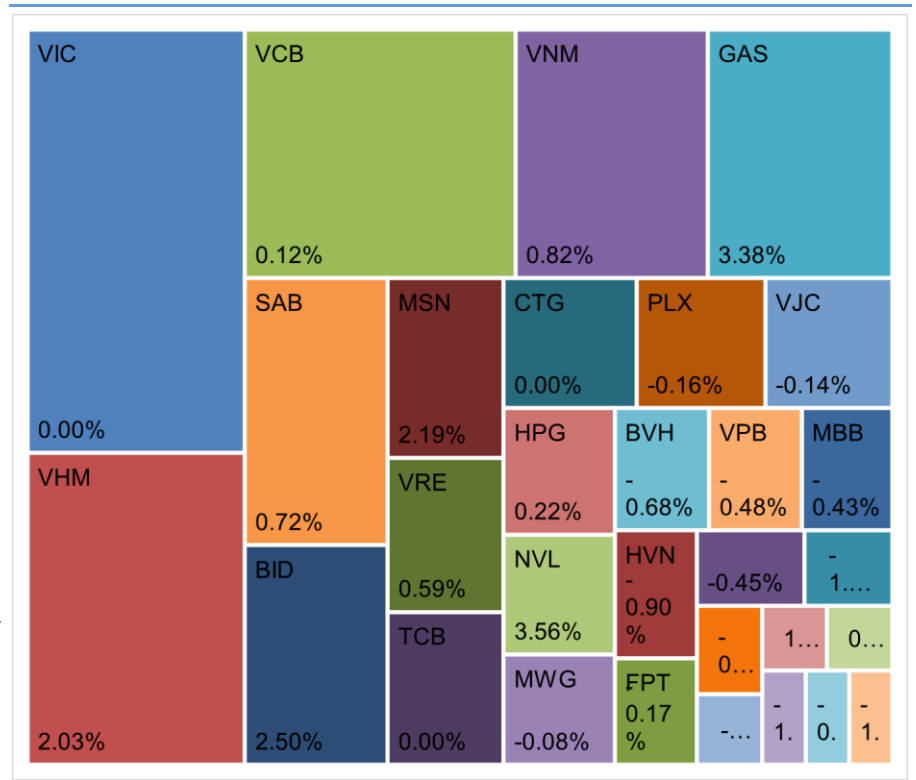
Ngoài ra, dòng tiền cũng đi vào một số cổ phiếu blue-chip với tâm điểm là PVD, PVS, HCM, DXG, TCH và VHC; giá tăng trên 1%.

Ngược lại, áp lực bán đẩy một số cổ phiếu trong rổ VN30 như VPB, VJC, STB, ROS, PNJ, MWG, MBB, HDB, FPT, EIB, DPM và BVH.

Nhà đầu tư nước ngoài tiếp tục bán ròng với giá trị 185 tỷ đồng trên sàn HSX. NVT và VRE bị bán nhiều nhất với giá trị 217 tỷ đồng và 73 tỷ đồng. Về phía mua, VJC, HPG và BID đứng đầu danh sách.

VN-Index tiếp cận ngưỡng tâm lý 1,000 điểm với rủi ro điều chỉnh gia tăng. Thêm vào, rất khó xác định xu hướng trong ngắn hạn, vì thế các nhà giao dịch nên đứng bên ngoài quan sát và chờ đợi tín hiệu tiếp theo.

Bản đồ giao dịch



Thống kê thị trường

SÀN GIAO DỊCH HSX

		Tăng / Giảm	Tăng / Giảm (%)	Thống kê tăng/giảm	
VN-Index	996.74	6.88	0.7%	SL CP tăng giá	130
KLGD ('000 cổ phiếu)	231,436	45,677	24.6%	SL CP giảm giá	156
GTGD (tỷ VND)	4,312	-29	-0.7%	SL CP không đổi	92

Top 5 cổ phiếu Leader

Mã CP	Giá	Tăng/ Giảm	Tác động Index
	VND	VND	Điểm
GAS	106,900	3,500	1.98
VHM	90,300	1,800	1.78
BID	41,000	1,000	1.01
NVL	64,000	2,200	0.60
MSN	79,500	1,700	0.59

Top 5 cổ phiếu Laggard

Mã CP	Giá	Tăng/ Giảm	Tác động Index
	VND	VND	Điểm
POW	12,500	-200	-0.138
HVN	33,000	-300	-0.126
BVH	73,300	-500	-0.103
BHN	78,000	-1,300	-0.089
STB	10,200	-150	-0.083

Top 5 CP thanh khoản (GD khớp lệnh)

Mã CP	Giá	KLGD	GTGD
	VND	triệu cp	tỷ đồng
ROS	26,700	15.41	407.5
VJC	140,300	1.66	232.6
VRE	34,200	3.17	109.0
MBB	23,300	4.46	103.5
GAS	106,900	0.84	88.0

Top 5 Ngành Tăng

Ngành	Tăng/ Giảm	Tác động Index
	%	Điểm
Dịch vụ tiện ích	2.3%	1.79
Bất động sản	1.0%	2.61
TD thiết yếu	1.0%	1.61
Tài chính	0.3%	0.85
Nguyên vật liệu	0.2%	0.07

Top 5 Ngành Giảm

Ngành	Tăng/ Giảm	Tác động Index
	%	Điểm
Khác	-0.3%	-0.02
CNTT	-0.3%	-0.03
TD không thiết yếu	-0.1%	-0.02

SÀN GIAO DỊCH HNX

		Tăng / Giảm	Tăng / Giảm (%)	Thống kê tăng/giảm	
HNX-Index	102.23	0.02	0.0%	SL CP tăng giá	107
KLGD ('000 cổ phiếu)	31,769	-6,746	-17.5%	SL CP giảm giá	78
GTGD (tỷ VND)	465	4	0.8%	SL CP không đổi	182

Top 5 cổ phiếu Leader

Mã CP	Giá	Tăng/ Giảm	Tác động Index
	VND	VND	Điểm
NVB	7,600	500	0.19
PVS	20,700	500	0.13
VCS	93,800	1,900	0.06
MBG	22,200	2,000	0.04
DGC	26,800	300	0.02

Top 5 cổ phiếu Laggard

Mã CP	Giá	Tăng/ Giảm	Tác động Index
	VND	VND	Điểm
ACB	22,300	-100	-0.17
SHB	6,300	-100	-0.11
OCH	7,700	-700	-0.07
SJE	26,500	-2,900	-0.04
PVX	1,400	-100	-0.02

Top 5 CP thanh khoản (GD khớp lệnh)

Mã CP	Giá	KLGD	GTGD
	VND	triệu cp	tỷ đồng
PVS	20,700	4.24	87.3
VCS	93,800	0.49	45.5
ACB	22,300	1.19	26.4
SHB	6,300	2.11	13.3
TNG	17,800	0.73	13.0

Top 5 Ngành Tăng

Ngành	Tăng/ Giảm	Tác động Index
	%	Điểm
CNTT	2.1%	0.00
Năng lượng	1.8%	0.14
Nguyên vật liệu	1.3%	0.06
Y Tế	0.8%	0.02
Dịch vụ tiện ích	0.7%	0.00

Top 5 Ngành Giảm

Ngành	Tăng/ Giảm	Tác động Index
	%	Điểm
TD không thiết yếu	-2.7%	-0.06
Tài chính	-0.3%	-0.14

Giao dịch khối ngoại

HOSE

Top 5 CP nước ngoài mua ròng

Mã CP	Giá CP	GT mua	GT bán	Mua ròng
	VND	Tỷ đồng	Tỷ đồng	Tỷ đồng
VJC	140,300	123.2	65.3	57.9
HPG	22,700	40.1	13.7	26.4
BID	41,000	21.4	1.4	19.9
NVL	64,000	14.0	0.4	13.6
VNM	122,500	16.4	4.8	11.6

Top 5 CP nước ngoài bán ròng

Mã CP	Giá CP	GT mua	GT bán	Mua ròng
	VND	Tỷ đồng	Tỷ đồng	Tỷ đồng
NVT	9,000	0.0	217.2	-217.2
VRE	34,200	199.7	273.0	-73.3
VCB	81,100	12.6	36.2	-23.6
VIC	122,800	19.1	37.3	-18.2
VHM	90,300	44.0	56.1	-12.2

HNX

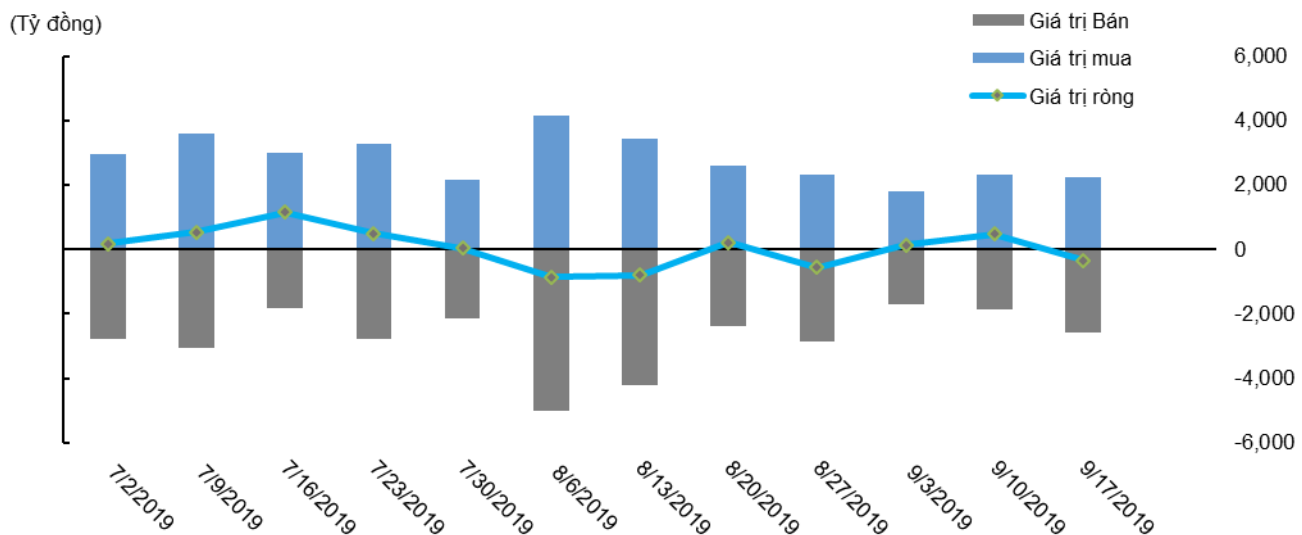
Top 5 CP nước ngoài mua ròng

Mã CP	Giá CP	GT mua	GT bán	Mua ròng
	VND	Tỷ đồng	Tỷ đồng	Tỷ đồng
SHB	6,300	3.9	0.0	3.9
SHS	7,400	0.3	0.0	0.3
VCS	93,800	0.2	0.0	0.2
PVI	33,200	0.1	0.0	0.1
HAD	21,800	0.1	0.0	0.1

Top 5 CP nước ngoài bán ròng

Mã CP	Giá CP	GT mua	GT bán	Mua ròng
	VND	Tỷ đồng	Tỷ đồng	Tỷ đồng
NET	33,500	0.0	3.4	-3.4
PVS	20,700	4.1	5.0	-0.9
PVG	6,500	0.0	0.4	-0.4
ACB	22,300	0.0	0.2	-0.2
NHC	31,000	0.0	0.2	-0.2

Diễn biến giao dịch khối ngoại



Lịch sự kiện

Ngày GDKHQ	Ngày thực hiện	Mã	Sàn	Nội dung sự kiện	Tỷ lệ	Giá trị
18/09/2019		HWS	Upcom	Đại hội Cổ đông Bất thường		
18/09/2019	18/09/2019	MBB	HSX	Phát hành cổ phiếu	8%	
18/09/2019	30/09/2019	SHP	HSX	Trả cổ tức bằng tiền mặt	20%	2,000
19/09/2019	15/10/2019	BXH	HNX	Trả cổ tức bằng tiền mặt	5%	500
19/09/2019		DNA	Upcom	Đại hội Cổ đông Bất thường		
19/09/2019	04/10/2019	GLT	HNX	Trả cổ tức bằng tiền mặt	12%	1,200
19/09/2019	24/10/2019	NST	HNX	Trả cổ tức bằng tiền mặt	9%	900
19/09/2019	25/10/2019	PPS	HNX	Trả cổ tức bằng tiền mặt	10%	953
19/09/2019		PPS	HNX	Đại hội Cổ đông Bất thường		
19/09/2019	23/10/2019	TLG	HSX	Trả cổ tức bằng tiền mặt	5%	500
19/09/2019	19/09/2019	TLG	HSX	Phát hành cổ phiếu	5%	
19/09/2019	10/10/2019	UPC	Upcom	Trả cổ tức bằng tiền mặt	12%	1,200
20/09/2019		BPW	Upcom	Đại hội Cổ đông Bất thường		

Liên hệ

Trụ sở chính

Tầng 3, Tòa nhà TNR,
180-192 Nguyễn Công Trứ, Quận 1, TP.HCM.
ĐT: (+84 28) 3914 8585
Fax: (+84 28) 3821 6899

PGD Phạm Ngọc Thạch

Lầu 03, 62A Phạm Ngọc Thạch,
Quận 3, Tp. Hồ Chí Minh
Điện thoại: (+84 28) 7108 1188
Fax: (+84 28) 3820 9229

Chi nhánh Hà Nội

Lầu 06, Tòa nhà CTM,
299 Cầu Giấy, Quận Cầu Giấy, Hà Nội
Điện thoại: (+84 24) 3974 4448
Fax : (+84 24) 3974 4501

PGD Bà Triệu

Lầu 06, 74 Bà Triệu, P. Hàng Bài,
Quận Hoàn Kiếm, Hà Nội
Điện thoại: (+84 24) 7106 3555
Fax: (+84 24) 3632 0809

PGD Láng Hạ

P.504A, Lầu 05, Tòa nhà TĐL,
22 Láng Hạ, Quận Đống Đa, Hà Nội
Điện thoại: (+84 24) 7108 1188
Fax : (+84 24) 3244 4150

Phòng Phân tích

Hoàng Huy

Trưởng phòng Phân tích
(+84 28) 3914 8585 (x1450)
huy.hoang@kisvn.vn

Phòng Môi Giới Khách hàng Tổ chức

Lâm Hạnh Uyên

Trưởng phòng Môi Giới Khách hàng Tổ chức
(+84 28) 3914 8585 (x1444)
uyen.lh@kisvn.vn

Khuyến cáo

Bản báo cáo này do **Công ty Cổ phần Chứng khoán KIS Việt Nam (KIS)** phát hành với sự đóng góp của các chuyên gia của KIS được nêu trong báo cáo. Báo cáo này được viết nhằm mục đích cung cấp thông tin cho khách hàng là các tổ chức đầu tư, các chuyên gia hoặc các khách hàng cá nhân của KIS tại Việt Nam.

Bản báo cáo này không nên và không được diễn giải như một đề nghị mua hoặc bán hoặc khuyến khích mua hoặc bán bất cứ khoản đầu tư nào. Khi xây dựng bản báo cáo này, chúng tôi hoàn toàn đã không cân nhắc về các mục tiêu đầu tư, tình hình tài chính hoặc các nhu cầu cụ thể của các nhà đầu tư. Cho nên khi đưa ra các quyết định đầu tư cho riêng mình các nhà đầu tư nên dựa vào ý kiến tư vấn của chuyên gia tư vấn tài chính độc lập của mình và tùy theo tình hình tài chính cá nhân, mục tiêu đầu tư và các quan điểm thích hợp khác trong từng hoàn cảnh.

Khi viết bản báo cáo này, chúng tôi dựa vào các nguồn thông tin công khai và các nguồn thông tin đáng tin cậy khác, và chúng tôi giả định các thông tin này là đầy đủ và chính xác, mặc dù chúng tôi không tiến hành xác minh độc lập các thông tin này. KIS không đưa ra - một cách ẩn ý hay rõ ràng - bất kỳ đảm bảo, cam kết hay khai trình nào và không chịu bất kỳ một trách nhiệm nào đối với tính chính xác và đầy đủ của những thông tin được đề cập đến trong báo cáo này.

Các nhận định, đánh giá và dự đoán trong báo cáo này được đưa ra dựa trên quan điểm chủ quan của chúng tôi vào thời điểm đưa ra báo cáo này và có thể thay đổi bất kỳ lúc nào mà không cần báo trước.

KIS có thể đã, đang và sẽ tiếp tục thực hiện các dịch vụ tư vấn đầu tư hoặc tiến hành các công việc kinh doanh khác cho các công ty được đề cập đến trong báo cáo này. Ngoài ra, KIS cũng như các nhân sự cấp cao, giám đốc và nhân viên của KIS có liên quan đến việc viết hay phát hành báo cáo này có thể đã, đang và sẽ mua hoặc bán có kỳ hạn chứng khoán hoặc chứng khoán phái sinh (bao gồm quyền chọn) của các công ty được đề cập trong báo cáo này, hoặc chứng khoán hay chứng khoán phái sinh của công ty có liên quan theo cách phù hợp hoặc không phù hợp với báo cáo và các ý kiến nêu trong báo cáo này. Vì thế, nhà đầu tư nên ý thức rằng KIS cũng như các nhân sự cấp cao, giám đốc và nhân viên của KIS có thể có xung đột lợi ích mà điều đó có thể ảnh hưởng đến nhận định.

Báo cáo này không được sao chụp, nhân bản hoặc xuất bản (toàn bộ hoặc từng phần) hoặc tiết lộ cho bất kỳ người nào khác mà không được sự chấp thuận bằng văn bản của KIS.