

Bước vào xu hướng tăng

- VN30F1908 phá vỡ vùng kháng cự quan trọng (868-873 điểm) và đóng cửa với mức tăng 5 điểm trong phiên giao dịch trước.
- Đường MA5 và MA10 đi chuyển hướng lên → xu hướng tăng vẫn duy trì trong ngắn hạn (Đồ thị 1 giờ).
- Đáng chú ý, hợp đồng này đóng cửa trên đường MA5 và đi kèm với tín hiệu đảo chiều từ stochastic (đồ thị ngày) → xu hướng tăng hình thành trong trung hạn.

Chiến lược đầu tư: Long hợp đồng VN30F1908 trong vùng 873-875 điểm với mục tiêu tại 890 điểm và dừng lỗ ở mức 868 điểm.

	Giá đóng cửa	+/-	+/- %	KLGD	KL Mở	Fair Value	Ngày thanh toán cuối cùng	Thời gian còn lại
	Đơn vị: Điểm	Điểm	%	hợp đồng	hợp đồng	Đơn vị: Điểm		ngày
VN30 Index	882.2	3.6	0.4%					
VN30F1908	874.7	5.0	0.6%	47,781	17,390	879	15/08/2019	5
VN30F1909	871.2	1.3	0.1%	7,165	3,649	880	19/09/2019	40
VN30F1912	875.0	0.7	0.1%	166	342	887	19/12/2019	131
VN30F2003	876.6	2.3	0.3%	31	76	893	19/03/2020	222

Nguồn: Bloomberg

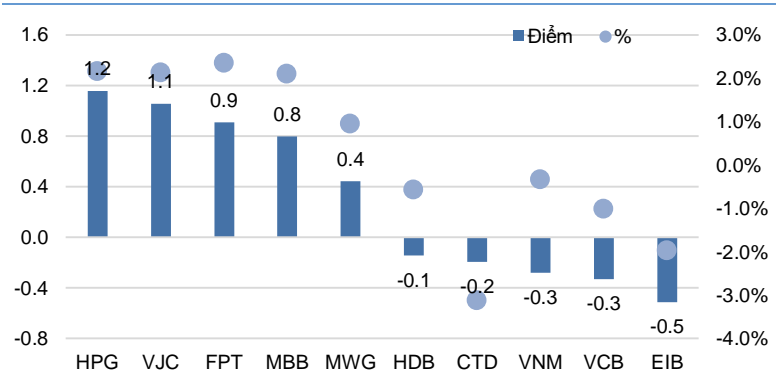
Đồ thị nền theo giờ



*Điều chỉnh giá theo PP Proportional Adjustment

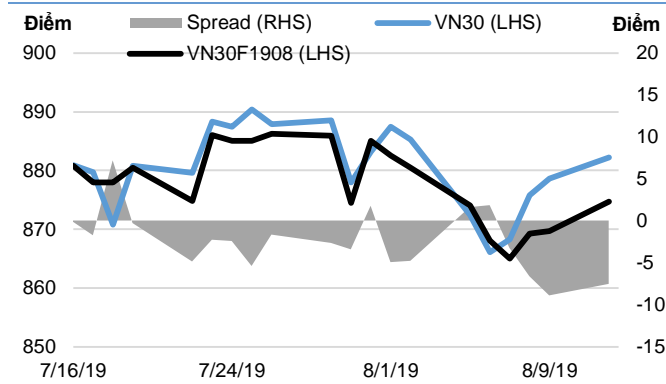
Nguồn: Fiinpro, KIS

Top VN30 leaders và laggards



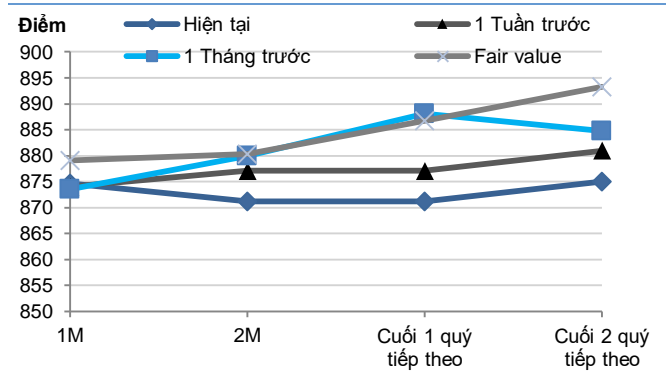
Nguồn: Bloomberg

Basis spread



Nguồn: Bloomberg

Đường cong giá hợp đồng tương lai



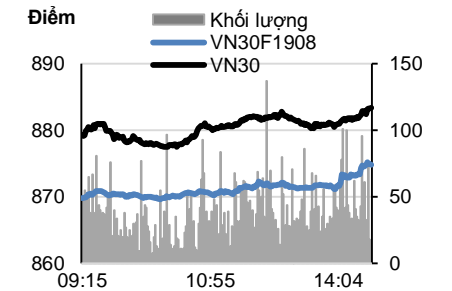
Nguồn: Bloomberg, KIS, Fiinpro

Thông kê 13/08/2019

	Giờ	Ngày
Ngắn hạn	↑	↑
Trung hạn	↑	-
Kháng cự 2	890	915
Kháng cự 1	880	900
Hỗ trợ 1	860	860
Hỗ trợ 2	850	840

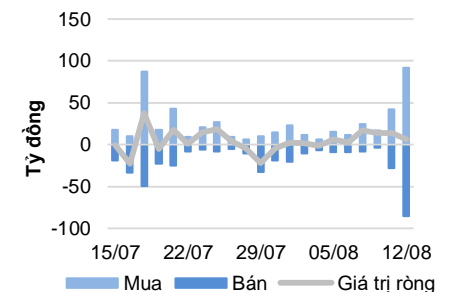
Nguồn: KIS

Đồ thị trong phiên của VN30 & VN30F1905



Nguồn: Bloomberg

Giao dịch khối ngoại



Nguồn: Fiinpro

Lê Hải Đăng

(+84 28) 3914 8585
(Ext: 1471)
dang.lh@kisvn.vn
www.kisvn.vn

DANH SÁCH CỔ PHIẾU CHỈ SỐ VN30

Mã CP	Tên	Ngành	Tỷ trọng	Giá đóng cửa	Vốn hóa	PER	PBR	KLGD 3 tháng	SH Nước Ngoài	Cao 52 Tuần	Thấp 52 Tuần
		Đơn vị:	%	VND	Tỷ VND	x	x	'000 cp	%	VND	VND
BID	NHTMCP Đầu tư và Phát triển Việt Nam	Tài chính	1.0%	35,350	120,852	16.8	2.2	1,092	3%	37,600	27,600
BVH	Tập đoàn Bảo Việt	Tài chính	0.9%	78,000	54,669	51.9	3.6	310	26%	104,000	71,400
CTD	CTCP Xây dựng Coteccons	Công nghiệp	0.7%	102,000	7,791	7.6	1.0	105	49%	170,000	96,600
CTG	NHTMCP Công thương Việt Nam	Tài chính	1.0%	20,350	75,771	13.8	1.1	2,822	30%	28,300	17,700
DPM	Tổng CTCP Phân bón và Hóa chất Dầu khí	Nguyên vật liệu	0.4%	14,400	5,635	17.2	0.7	519	20%	23,700	13,400
EIB	NHTMCP Xuất nhập khẩu Việt Nam	Tài chính	2.9%	17,350	21,331	48.0	1.4	248	30%	19,100	13,100
FPT	CTCP FPT	CNTT	4.5%	52,300	35,474	12.0	2.7	1,305	49%	52,600	36,364
GAS	Tổng Công ty Khí Việt Nam - CTCP	Dịch vụ tiện ích	1.5%	102,000	195,223	16.9	4.4	284	4%	125,000	82,400
GMD	CTCP Gemadept	Công nghiệp	1.2%	27,650	8,210	14.6	1.3	398	49%	29,900	23,800
HDB	NHTMCP Phát Triển Thành phố Hồ Chí Minh	Tài chính	2.8%	26,150	25,653	9.0	1.6	1,403	24%	39,750	24,450
HPG	CTCP Tập đoàn Hòa Phát	Nguyên vật liệu	6.2%	23,600	65,161	8.1	1.5	4,936	38%	33,038	20,300
MBB	NHTMCP Quân đội	Tài chính	4.4%	21,900	46,283	6.8	1.4	2,754	20%	24,500	18,050
MSN	CTCP Tập đoàn Masan	Hàng tiêu dùng thiết yếu	5.6%	76,000	88,840	23.0	2.8	432	40%	97,200	71,000
MWG	CTCP Đầu tư Thế Giới Di Động	Hàng tiêu dùng không thiết yếu	5.3%	117,000	51,794	14.8	5.0	770	49%	118,000	78,452
NVL	CTCP Tập đoàn Đầu tư Địa ốc No Va	Bất động sản	3.5%	59,900	55,734	16.7	2.8	512	7%	74,700	53,700
PNJ	CTCP Vàng bạc Đá quý Phú Nhuận	Hàng tiêu dùng không thiết yếu	2.4%	85,700	19,083	18.1	4.7	566	49%	87,700	64,800
REE	CTCP Cơ điện Lạnh	Công nghiệp	0.9%	34,800	10,790	6.6	1.1	619	49%	37,550	29,450
ROS	CTCP Xây dựng FLC FAROS	Công nghiệp	0.7%	27,400	15,552	76.3	2.6	10,415	3%	44,000	26,250
SAB	Tổng CTCP Bia - Rượu - Nước Giải khát Sài Gòn	Hàng tiêu dùng thiết yếu	3.1%	274,400	175,968	40.7	10.0	32	63%	291,000	206,100
SBT	CTCP Thành Thành Công - Biên Hòa	Hàng tiêu dùng thiết yếu	0.7%	16,000	8,402	29.5	1.4	1,423	6%	21,557	14,953
SSI	CTCP Chứng khoán SSI	Tài chính	1.1%	22,150	11,278	11.1	1.2	1,272	59%	33,800	20,750
STB	NHTMCP Sài Gòn Thương Tín	Tài chính	2.8%	10,350	18,668	8.6	0.7	3,114	13%	14,400	10,200
TCB	NHTMCP Kỹ thương Việt Nam	Tài chính	7.3%	20,250	70,806	8.0	1.3	2,002	23%	30,250	19,900
VCB	NHTMCP Ngoại thương Việt Nam	Tài chính	3.6%	77,700	288,180	16.4	3.7	765	24%	82,500	51,000
VHM	CTCP Vinhomes	Bất động sản	4.7%	84,200	282,029	18.7	6.5	896	15%	96,700	60,000
VIC	Tập đoàn Vingroup - CTCP	Bất động sản	8.0%	120,000	401,512	71.7	4.9	426	15%	125,100	89,800
VJC	CTCP Hàng không Vietjet	Công nghiệp	5.8%	134,500	72,847	13.7	5.2	642	20%	158,000	107,300
VNM	CTCP Sửa Việt Nam	Hàng tiêu dùng thiết yếu	9.6%	120,600	210,010	22.1	7.4	705	59%	152,600	111,500
VPB	NHTMCP Việt Nam Thịnh Vượng	Tài chính	5.2%	19,000	46,678	6.4	1.2	1,708	23%	27,850	17,500
VRE	CTCP Vincom Retail	Bất động sản	2.5%	35,450	82,557	34.3	2.9	1,596	32%	39,950	26,700

Liên hệ

Trụ sở chính HCM

Tầng 3, Tòa nhà TNR
180-192 Nguyễn Công Trứ, Q1, TP.HCM
Tel: (+84 28) 3914 8585
Fax: (+84 28) 3821 6898

Phòng Khách hàng Định chế

Lâm Hạnh Uyên

Trưởng phòng Môi Giới Khách hàng Tổ chức
(+84 28) 3914 8585 (x1444)
uyen.lh@kisvn.vn

Khuyến cáo

Bản báo cáo này do **Công ty Cổ phần Chứng khoán KIS Việt Nam (KIS)** phát hành với sự đóng góp của các chuyên gia của KIS được nêu trong báo cáo. Báo cáo này được viết nhằm mục đích cung cấp thông tin cho khách hàng là các tổ chức đầu tư, các chuyên gia hoặc các khách hàng cá nhân của KIS tại Việt Nam.

Bản báo cáo này không nên và không được diễn giải như một đề nghị mua hoặc bán hoặc khuyến khích mua hoặc bán bất cứ khoản đầu tư nào. Khi xây dựng bản báo cáo này, chúng tôi hoàn toàn đã không cân nhắc về các mục tiêu đầu tư, tình hình tài chính hoặc các nhu cầu cụ thể của các nhà đầu tư. Cho nên khi đưa ra các quyết định đầu tư cho riêng mình các nhà đầu tư nên dựa vào ý kiến tư vấn của chuyên gia tư vấn tài chính độc lập của mình và tùy theo tình hình tài chính cá nhân, mục tiêu đầu tư và các quan điểm thích hợp khác trong từng hoàn cảnh.

Khi viết bản báo cáo này, chúng tôi dựa vào các nguồn thông tin công khai và các nguồn thông tin đáng tin cậy khác, và chúng tôi giả định các thông tin này là đầy đủ và chính xác, mặc dù chúng tôi không tiến hành xác minh độc lập các thông tin này. KIS không đưa ra, một cách ẩn ý hay rõ ràng, bất kỳ đảm bảo, cam kết hay khai trình nào và không chịu bất kỳ một trách nhiệm nào đối với tính chính xác và đầy đủ của những thông tin được đề cập đến trong báo cáo này.

Các nhận định, đánh giá và dự đoán trong báo cáo này được đưa ra dựa trên quan điểm chủ quan của chúng tôi vào thời điểm đưa ra báo cáo này và có thể thay đổi bất kỳ lúc nào mà không cần báo trước.

KIS có thể đã, đang và sẽ tiếp tục thực hiện các dịch vụ tư vấn đầu tư hoặc tiến hành các công việc kinh doanh khác cho các công ty được đề cập đến trong báo cáo này. Ngoài ra, KIS cũng như các nhân sự cấp cao, giám đốc và nhân viên của KIS có liên quan đến việc viết hay phát hành báo cáo này có thể đã, đang và sẽ mua hoặc bán có kỳ hạn chứng khoán hoặc chứng khoán phái sinh (bao gồm quyền chọn) của các công ty được đề cập trong báo cáo này, hoặc chứng khoán hay chứng khoán phái sinh của công ty có liên quan theo cách phù hợp hoặc không phù hợp với báo cáo và các ý kiến nêu trong báo cáo này. Vì thế, nhà đầu tư nên ý thức rằng KIS cũng như các nhân sự cấp cao, giám đốc và nhân viên của KIS có thể có xung đột lợi ích mà điều đó có thể ảnh hưởng đến nhận định.

Báo cáo này không được sao chụp, nhân bản hoặc xuất bản (toàn bộ hoặc từng phần) hoặc tiết lộ cho bất kỳ người nào khác mà không được sự chấp thuận bằng văn bản của KIS.