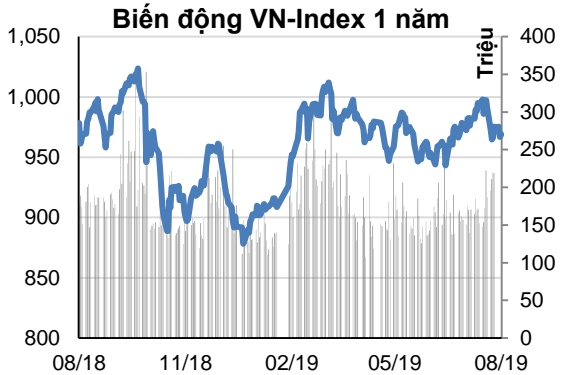


## Biến động thị trường

	14/08	1T (%)	3T (%)
<b>VN Index</b>	968.91	-0.7%	0.4%
<b>GTGD</b>	3,290	(Tỷ đồng)	
<b>Khối ngoại mua ròng</b>	-223	(Tỷ đồng)	

Nguồn: Bloomberg-Finpro



Nguồn: Bloomberg

## Trái phiếu và Hàng hóa

	14/08	1T	3T
<b>Lãi suất TPCP 1 năm</b>	2.962%	3.083%	3.292%
<b>Lãi suất TPCP 3 năm</b>	3.122%	3.410%	3.632%
<b>Lãi suất TPCP 10 năm</b>	4.425%	4.600%	4.785%
<b>Dầu WTI (USD/thùng)</b>	56.38	60.21	61.78
<b>Vàng (USD/oz)</b>	1,501	1,408	1,298



### Trần Trương Mạnh Hiếu

(+84 28) 3914 8585  
(Ext: 1464)  
hie.u.ttm@kisvn.vn  
www.kisvn.vn

## Quyết định hoãn thuế của tổng thống Trump thúc đẩy thị trường

Thị trường chứng khoán Việt Nam đảo chiều tăng trưởng, nhưng mức tăng trong ngày bị thu hẹp trước áp lực bán vào cuối phiên.

Chỉ số VN-Index tăng nhẹ 0.22%, đóng cửa ở mức 968.91 điểm, trong khi chỉ số HNX-Index mất 0.30% đóng cửa ở mức 101.98 điểm. Khối lượng giao dịch suy yếu còn 151 triệu cổ phiếu khớp lệnh tương đương 3,290 tỷ đồng giá trị.

Độ rộng thị trường tích cực với số lượng mã tăng vượt trội ở mức 159 mã tăng so với 135 mã giảm trên HSX.

Ngân hàng và bảo hiểm dẫn dắt thị trường đi lên nhờ VPB (+0.8%), MBB (+0.5%), TCB (+1.0%), HDB (+1.0%), BID (+0.6%) và BVH (+1.6%).

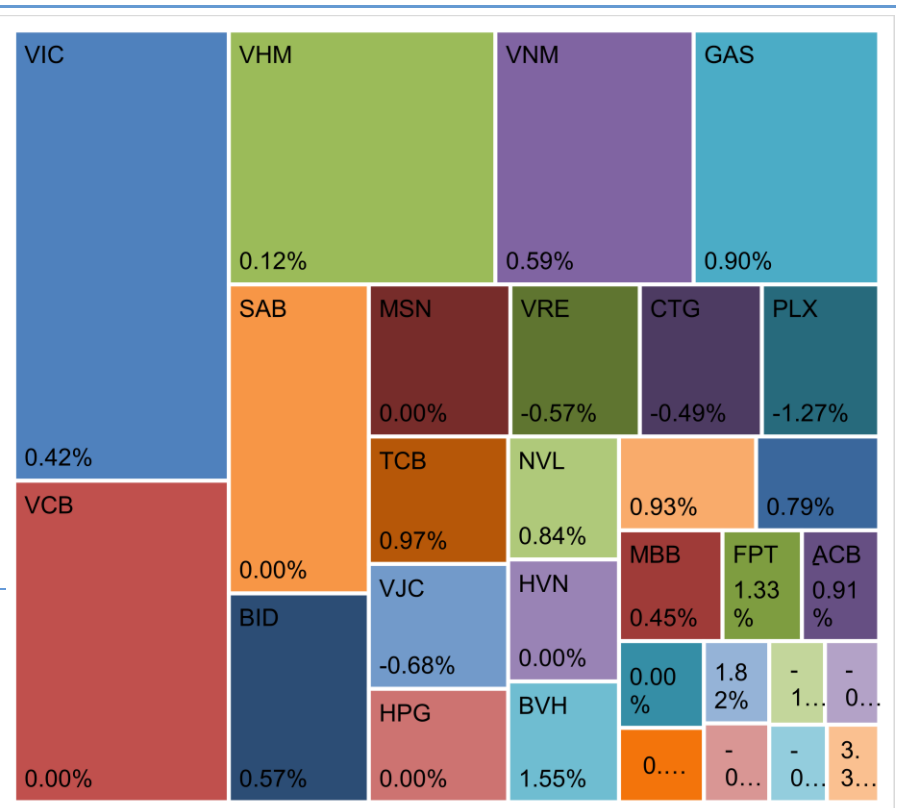
Bên cạnh đó, một số cổ phiếu vốn hóa lớn như CTD, FPT, GAS, MWG và NVL đều có mức tăng tốt hơn chỉ số chung.

Ngược lại, DPM, PNJ, ROS và SBT trong rổ VN30 chịu áp lực từ bên bán giảm hơn 1%.

Nhà đầu tư nước ngoài tiếp tục bán ròng với giá trị 223 tỷ đồng trên sàn HSX. Nhóm này bán mạnh các mã VJC, STB và VPI với giá trị ròng lần lượt là 78 tỷ đồng, 23 tỷ đồng và 22 tỷ đồng. Ở phía ngược lại, HDB, MSN và CTG được mua nhiều nhất.

Mặc dù phục hồi nhưng tâm lý thị trường vẫn thận trọng với mức tăng không cao. Rủi ro điều chỉnh vẫn còn, do đó nhà đầu tư nên thận trọng và giảm dần tỷ trọng cổ phiếu về mức an toàn.

## Bản đồ giao dịch



# Thống kê thị trường

## SÀN GIAO DỊCH HSX

		Tăng / Giảm	Tăng / Giảm (%)	Thống kê tăng/giảm	
VN-Index	968.91	2.08	0.2%	SL CP tăng giá	159
KLGD ('000 cổ phiếu)	151,488	-29,359	-16.2%	SL CP giảm giá	135
GTGD (tỷ VND)	3,290	-915	-21.8%	SL CP không đổi	87

### Top 5 cổ phiếu Leader

Mã CP	Giá	Tăng/ Giảm	Tác động Index
	VND	VND	Điểm
GAS	100,900	900	0.51
VIC	118,600	500	0.49
VNM	118,700	700	0.36
BVH	78,500	1,200	0.25
TCB	20,850	200	0.21

### Top 5 cổ phiếu Laggard

Mã CP	Giá	Tăng/ Giảm	Tác động Index
	VND	VND	Điểm
PLX	62,400	-800	-0.306
VJC	131,600	-900	-0.144
VRE	34,700	-200	-0.138
CTG	20,500	-100	-0.110
PNJ	85,700	-1,300	-0.086

### Top 5 CP thanh khoản (GD khớp lệnh)

Mã CP	Giá	KLGD	GTGD
	VND	triệu cp	tỷ đồng
ROS	26,700	13.20	348.4
VJC	131,600	1.00	132.9
FPT	53,200	2.21	117.6
HNG	18,600	5.27	97.8
HPG	23,450	3.87	91.1

### Top 5 Ngành Tăng

Ngành	Tăng/ Giảm	Tác động Index
	%	Điểm
CNTT	1.7%	0.20
Dịch vụ tiện ích	0.6%	0.43
Khác	0.5%	0.01
TD thiết yếu	0.3%	0.56
Tài chính	0.3%	0.72

### Top 5 Ngành Giảm

Ngành	Tăng/ Giảm	Tác động Index
	%	Điểm
Năng lượng	-1.1%	-0.31
Nguyên vật liệu	-0.1%	-0.05
Công nghiệp	-0.1%	-0.12

## SÀN GIAO DỊCH HNX

		Tăng / Giảm	Tăng / Giảm (%)	Thống kê tăng/giảm	
HNX-Index	101.98	-0.31	-0.3%	SL CP tăng giá	91
KLGD ('000 cổ phiếu)	31,874	3,360	11.8%	SL CP giảm giá	67
GTGD (tỷ VND)	439	100	29.5%	SL CP không đổi	206

### Top 5 cổ phiếu Leader

Mã CP	Giá	Tăng/ Giảm	Tác động Index
	VND	VND	Điểm
VCS	89,100	3,200	0.11
PVI	39,400	1,400	0.05
TNG	18,200	700	0.03
CTX	43,800	3,400	0.02
PVX	1,500	100	0.02

### Top 5 cổ phiếu Laggard

Mã CP	Giá	Tăng/ Giảm	Tác động Index
	VND	VND	Điểm
ACB	21,700	-200	-0.34
DGC	28,100	-1,500	-0.12
PVS	20,400	-100	-0.03
IVS	9,900	-1,100	-0.02
AMV	18,000	-500	-0.02

### Top 5 CP thanh khoản (GD khớp lệnh)

Mã CP	Giá	KLGD	GTGD
	VND	triệu cp	tỷ đồng
VCS	89,100	0.71	62.5
PVS	20,400	2.27	47.0
PVI	39,400	1.11	43.6
TNG	18,200	1.49	27.2
ACB	21,700	0.91	19.8

### Top 5 Ngành Tăng

Ngành	Tăng/ Giảm	Tác động Index
	%	Điểm
TD không thiết yếu	3.1%	0.03
Nguyên vật liệu	2.4%	0.13
Dịch vụ tiện ích	1.3%	0.01
Công nghiệp	0.4%	0.07
Khác		

### Top 5 Ngành Giảm

Ngành	Tăng/ Giảm	Tác động Index
	%	Điểm
TD thiết yếu	-2.1%	-0.12
Y Tế	-0.5%	-1.5%
Năng lượng	-0.3%	-2.3%
Bất động sản	-0.2%	-0.2%
Tài chính	-0.2%	-35.3%

# Giao dịch khối ngoại

## HOSE

### Top 5 CP nước ngoài mua ròng

Mã CP	Giá CP	GT mua	GT bán	Mua ròng
	VND	Tỷ đồng	Tỷ đồng	Tỷ đồng
HDB	26,300	19.6	8.9	10.7
MSN	75,600	27.8	21.7	6.1
CTG	20,500	5.5	0.0	5.5
BVH	78,500	4.4	0.3	4.1
GEX	23,000	4.6	1.0	3.6

### Top 5 CP nước ngoài bán ròng

Mã CP	Giá CP	GT mua	GT bán	Mua ròng
	VND	Tỷ đồng	Tỷ đồng	Tỷ đồng
VJC	131,600	6.8	85.0	-78.2
STB	10,150	0.0	23.7	-23.7
VPI	42,500	0.0	22.3	-22.3
HPG	23,450	14.7	32.7	-18.1
VIC	118,600	10.2	25.6	-15.3

## HNX

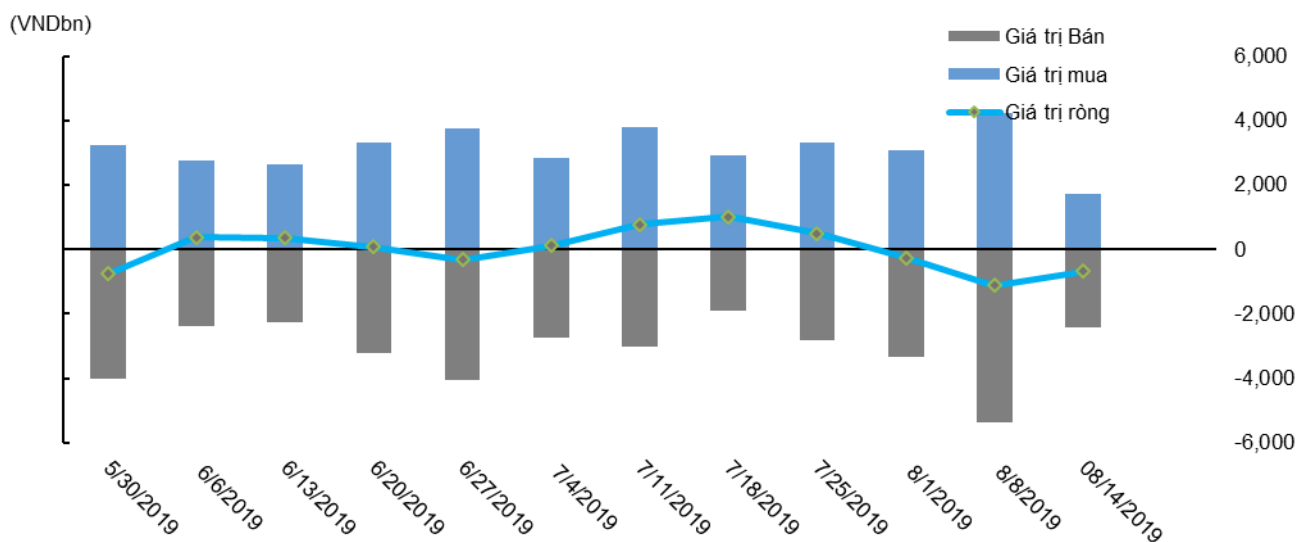
### Top 5 CP nước ngoài mua ròng

Mã CP	Giá CP	GT mua	GT bán	Mua ròng
	VND	Tỷ đồng	Tỷ đồng	Tỷ đồng
HUT	2,400	1.2	0.0	1.2
IVS	9,900	0.5	0.0	0.5
AMV	18,000	0.2	0.0	0.2
SLS	40,100	0.1	0.0	0.1
ICG	8,900	0.1	0.0	0.1

### Top 5 CP nước ngoài bán ròng

Mã CP	Giá CP	GT mua	GT bán	Mua ròng
	VND	Tỷ đồng	Tỷ đồng	Tỷ đồng
VCS	89,100	0.6	11.4	-10.8
PVS	20,400	1.9	2.8	-0.9
DGC	28,100	0.2	0.6	-0.4
BVS	10,900	0.1	0.3	-0.3
MST	2,800	0.0	0.1	-0.1

## Diễn biến giao dịch khối ngoại



**Lịch sự kiện**

Ngày GDKHQ	Ngày thực hiện	Mã	Sàn	Nội dung sự kiện	Tỷ lệ	Giá trị
15/08/2019		BHN	HSX	Lấy ý kiến cổ đông bằng văn bản		
15/08/2019	30/08/2019	FPT	HSX	Trả cổ tức bằng tiền mặt	10%	1,000
16/08/2019		NHT	Upcom	Đại hội Cổ đông Bất thường		
16/08/2019	06/09/2019	PSD	HNX	Đại hội Cổ đông Bất thường		
16/08/2019	16/09/2019	SZC	HSX	Trả cổ tức bằng tiền mặt	8%	800
16/08/2019	18/09/2019	TUG	Upcom	Đại hội Cổ đông Bất thường		

## Liên hệ

### Trụ sở chính

Tòa nhà TNR

Tầng 3, 180-192 Nguyễn Công Trứ, Quận 1, TP.HCM.

ĐT: (+84 28) 3914 8585

Fax: (+84 28) 3821 6899

### Phòng Môi Giới Khách hàng Tổ chức

### Lâm Hạnh Uyên

Trưởng phòng Môi Giới Khách hàng Tổ chức

(+84 28) 3914 8585 (x1444)

uyen.lh@kisvn.vn

## Khuyến cáo

Bản báo cáo này do **Công ty Cổ phần Chứng khoán KIS Việt Nam (KIS)** phát hành với sự đóng góp của các chuyên gia của KIS được nêu trong báo cáo. Báo cáo này được viết nhằm mục đích cung cấp thông tin cho khách hàng là các tổ chức đầu tư, các chuyên gia hoặc các khách hàng cá nhân của KIS tại Việt Nam.

Bản báo cáo này không nên và không được diễn giải như một đề nghị mua hoặc bán hoặc khuyến khích mua hoặc bán bất cứ khoản đầu tư nào. Khi xây dựng bản báo cáo này, chúng tôi hoàn toàn đã không cân nhắc về các mục tiêu đầu tư, tình hình tài chính hoặc các nhu cầu cụ thể của các nhà đầu tư. Cho nên khi đưa ra các quyết định đầu tư cho riêng mình các nhà đầu tư nên dựa vào ý kiến tư vấn của chuyên gia tư vấn tài chính độc lập của mình và tùy theo tình hình tài chính cá nhân, mục tiêu đầu tư và các quan điểm thích hợp khác trong từng hoàn cảnh.

Khi viết bản báo cáo này, chúng tôi dựa vào các nguồn thông tin công khai và các nguồn thông tin đáng tin cậy khác, và chúng tôi giả định các thông tin này là đầy đủ và chính xác, mặc dù chúng tôi không tiến hành xác minh độc lập các thông tin này. KIS không đưa ra - một cách ẩn ý hay rõ ràng - bất kỳ đảm bảo, cam kết hay khai trình nào và không chịu bất kỳ một trách nhiệm nào đối với tính chính xác và đầy đủ của những thông tin được đề cập đến trong báo cáo này.

Các nhận định, đánh giá và dự đoán trong báo cáo này được đưa ra dựa trên quan điểm chủ quan của chúng tôi vào thời điểm đưa ra báo cáo này và có thể thay đổi bất kỳ lúc nào mà không cần báo trước.

KIS có thể đã, đang và sẽ tiếp tục thực hiện các dịch vụ tư vấn đầu tư hoặc tiến hành các công việc kinh doanh khác cho các công ty được đề cập đến trong báo cáo này. Ngoài ra, KIS cũng như các nhân sự cấp cao, giám đốc và nhân viên của KIS có liên quan đến việc viết hay phát hành báo cáo này có thể đã, đang và sẽ mua hoặc bán có kỳ hạn chứng khoán hoặc chứng khoán phái sinh (bao gồm quyền chọn) của các công ty được đề cập trong báo cáo này, hoặc chứng khoán hay chứng khoán phái sinh của công ty có liên quan theo cách phù hợp hoặc không phù hợp với báo cáo và các ý kiến nêu trong báo cáo này. Vì thế, nhà đầu tư nên ý thức rằng KIS cũng như các nhân sự cấp cao, giám đốc và nhân viên của KIS có thể có xung đột lợi ích mà điều đó có thể ảnh hưởng đến nhận định.

Báo cáo này không được sao chụp, nhân bản hoặc xuất bản (toàn bộ hoặc từng phần) hoặc tiết lộ cho bất kỳ người nào khác mà không được sự chấp thuận bằng văn bản của KIS.