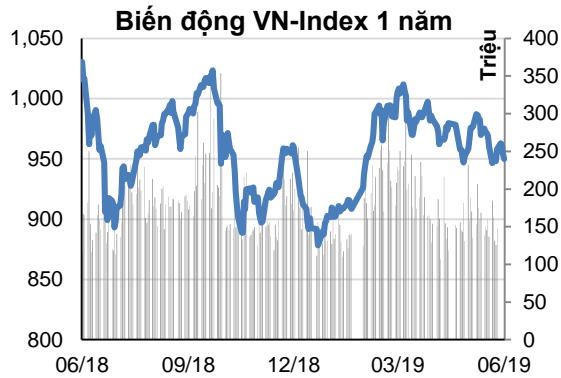


Biến động thị trường

	13/06	1T (%)	3T (%)
VN Index	950	-0.9%	-5.5%
GTGD	3,299	(Tỷ đồng)	
Khối ngoại mua ròng	-79	(Tỷ đồng)	

Nguồn: Bloomberg-Finpro



Nguồn: Bloomberg

Phiên điều chỉnh thứ ba

Thị trường chứng khoán Việt Nam ghi nhận phiên điều chỉnh thứ ba liên tiếp. Chỉ số VN-Index mất 0.43%, đóng cửa ở mức 950 điểm. Thanh khoản được cải thiện đạt 142 triệu cổ phiếu khớp lệnh tương đương 3,299 tỷ đồng giá trị.

Trên sàn HSX, độ rộng thị trường tiêu cực với 160 mã giảm vượt trội so với 117 mã tăng. Chỉ số VN30-Index và VNMid-Index điều chỉnh 0.66% và 0.15% trong khi VNSmall-Index tăng 0.12%.

Công nghệ thông tin và bất động sản có diễn biến xấu hơn thị trường chung với tâm điểm từ FPT (-1.1%), NVL (-1.5%), VRE (-0.7%) và TCH (-3.4%). Ngoài ra, CTD, DHG, DPM, MWG, PNJ, VJC và VNM trong rổ VN30 giảm trên 1%.

Ngược lại, một số cổ phiếu blue-chip đi ngược xu hướng chung điển hình như PVD, VPB, VCB và AAA, giúp các chỉ số thu hẹp sự mất mát.

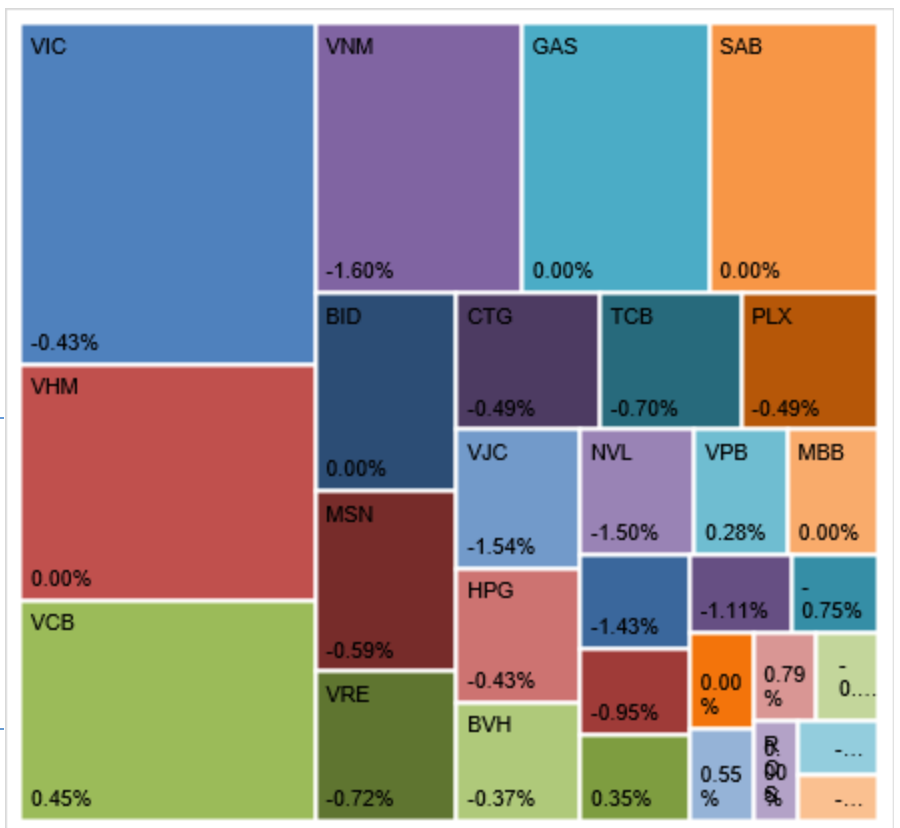
Nhà đầu tư nước ngoài tiếp tục bán ròng với giá trị 79 tỷ đồng trên sàn HSX. VHM, VNM và HPG được bán nhiều nhất với giá trị lần lượt là 93 tỷ đồng, 28 tỷ đồng và 24 tỷ đồng. Về phía mua, nhóm này mua mạnh các mã SCS, BVH và AST.

Nhận xét thị trường: Tâm lý thị trường trở nên thận trọng khi rủi ro điều chỉnh vẫn còn nguyên. Trong trung hạn, do xu hướng đi ngang của VN-Index nên chiến lược phù hợp với nhà đầu tư ở thời điểm hiện tại là chốt lời và cắt lỗ nhỏ.

Trái phiếu và Hàng hóa

	13/06	1T	3T
Lãi suất TPCP 1 năm	3.248%	3.277%	2.938%
Lãi suất TPCP 3 năm	3.642%	3.623%	3.357%
Lãi suất TPCP 10 năm	4.720%	4.792%	4.790%
Dầu WTI (USD/thùng)	52.7	61.04	58.26
Vàng (USD/oz)	1,337	1,300	1,309

Bản đồ giao dịch



Trần Trương Mạnh Hiếu

(+84 28) 3914 8585
(Ext: 1464)
hieut.tm@kisvn.vn
www.kisvn.vn



Hoàng Huy

(+84 28) 3914 8585
(Ext: 1450)
huy.hoang@kisvn.vn
www.kisvn.vn

Thống kê thị trường

SÀN GIAO DỊCH HSX

		Tăng / Giảm	Tăng / Giảm (%)	Thống kê tăng/giảm	
VN-Index	950	-4.09	-0.4%	SL CP tăng giá	117
KLGD ('000 cổ phiếu)	142,809	6,805	5.0%	SL CP giảm giá	160
GTGD (tỷ VND)	3,299	-412	-11.1%	SL CP không đổi	102

Top 5 cổ phiếu Leader

Mã CP	Giá	Tăng/ Giảm	Tác động Index
	VND	VND	Điểm
VCB	67,300	300	0.33
PGD	37,600	2,400	0.06
TPB	25,400	200	0.05
VCI	32,600	800	0.04
SJS	19,300	1,100	0.04

Top 5 cổ phiếu Laggard

Mã CP	Giá	Tăng/ Giảm	Tác động Index
	VND	VND	Điểm
VNM	123,200	-2,000	-1.040
HVN	42,150	-1,250	-0.529
VIC	115,500	-500	-0.499
VJC	121,600	-1,900	-0.307
NVL	59,000	-900	-0.250

Top 5 CP thanh khoản (GD khớp lệnh)

Mã CP	Giá	KLGD	GTGD
	VND	triệu cp	tỷ đồng
ROS	30,100	10.74	320.4
VHM	80,000	2.02	158.1
VNM	123,200	1.13	139.0
TPB	25,400	3.04	76.1
MWG	89,400	0.76	68.6

Top 5 Ngành Tăng

Ngành	Tăng/ Giảm	Tác động Index
	%	Điểm
Tài chính	0.0%	0.04

Top 5 Ngành Giảm

Ngành	Tăng/ Giảm	Tác động Index
	%	Điểm
Khác	-2.2%	-0.50
Y Tế	-1.4%	-0.17
CNTT	-1.3%	-0.13
TD không thiết yếu	-0.8%	-0.23
Công nghiệp	-0.8%	-0.56

SÀN GIAO DỊCH HNX

		Tăng / Giảm	Tăng / Giảm (%)	Thống kê tăng/giảm	
HNX-Index	103	-0.06	-0.1%	SL CP tăng giá	90
KLGD ('000 cổ phiếu)	22,247	-5,055	-18.5%	SL CP giảm giá	66
GTGD (tỷ VND)	269	-26	-8.9%	SL CP không đổi	211

Top 5 cổ phiếu Leader

Mã CP	Giá	Tăng/ Giảm	Tác động Index
	VND	VND	Điểm
ACB	28,600	100	0.13
PVS	22,200	100	0.03
VIX	7,300	300	0.02
DHT	33,000	1,300	0.02
KLF	1,600	100	0.02

Top 5 cổ phiếu Laggard

Mã CP	Giá	Tăng/ Giảm	Tác động Index
	VND	VND	Điểm
DBC	22,900	-700	-0.04
PLC	14,500	0	-0.03
PGS	34,000	-900	-0.03
NVB	8,100	-100	-0.03
VCS	61,600	-700	-0.02

Top 5 CP thanh khoản (GD khớp lệnh)

Mã CP	Giá	KLGD	GTGD
	VND	triệu cp	tỷ đồng
PVS	22,200	2.47	54.5
ACB	28,600	0.85	24.2
SHB	7,000	2.62	18.3
TNG	19,000	0.87	16.6
NVB	8,100	1.22	9.9

Top 5 Ngành Tăng

Ngành	Tăng/ Giảm	Tác động Index
	%	Điểm
TD không thiết yếu	0.6%	0.02
Dịch vụ tiện ích	0.6%	0.00
Y Tế	0.5%	0.01
Khác	0.4%	0.00
Tài chính	0.3%	0.12

Top 5 Ngành Giảm

Ngành	Tăng/ Giảm	Tác động Index
	%	Điểm
CNTT	-1.4%	-0.01
Nguyên vật liệu	-0.7%	-12.2%
Bất động sản	-0.5%	0.0%
Công nghiệp	-0.3%	-5.8%
TD thiết yếu	-0.3%	-2.6%

Giao dịch khối ngoại

HOSE

Top 5 CP nước ngoài mua ròng

Mã CP	Giá CP	GT mua	GT bán	Mua ròng
	VND	Tỷ đồng	Tỷ đồng	Tỷ đồng
SCS	159,000	49.5	1.6	47.9
BVH	80,000	21.3	9.8	11.4
AST	67,200	10.2	0.5	9.8
VCB	67,300	24.8	15.5	9.3
VCI	32,600	6.9	0.3	6.6

Top 5 CP nước ngoài bán ròng

Mã CP	Giá CP	GT mua	GT bán	Mua ròng
	VND	Tỷ đồng	Tỷ đồng	Tỷ đồng
VHM	80,000	18.7	112.2	-93.5
VNM	123,200	122.8	151.2	-28.4
HPG	23,000	7.7	31.9	-24.2
POW	15,600	8.6	18.1	-9.5
DPM	17,350	0.2	9.4	-9.1

HNX

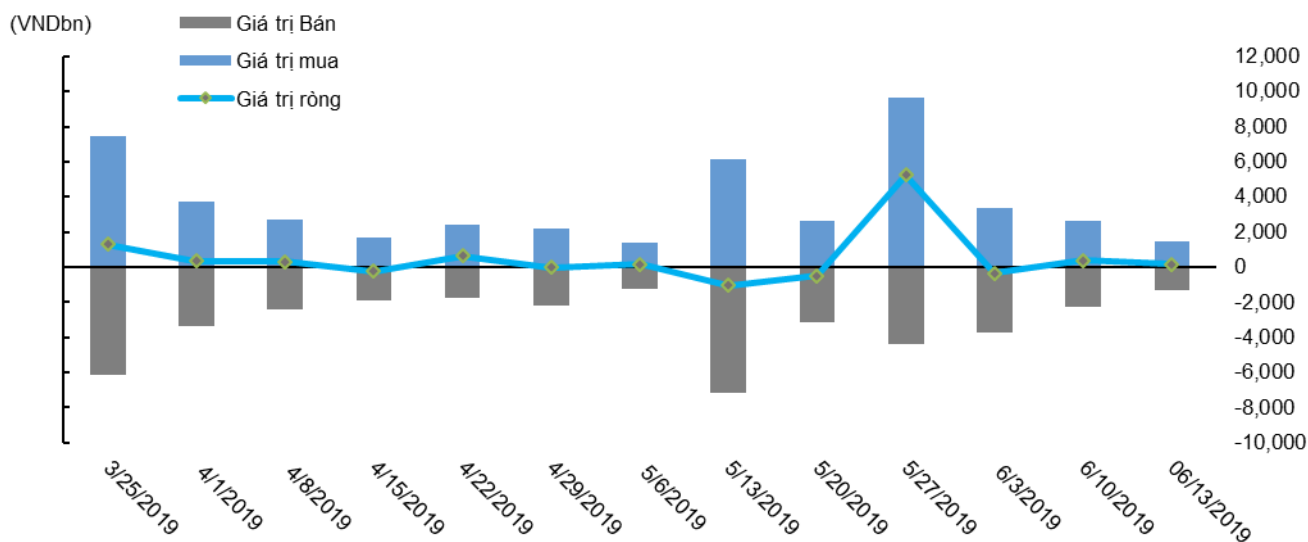
Top 5 CP nước ngoài mua ròng

Mã CP	Giá CP	GT mua	GT bán	Mua ròng
	VND	Tỷ đồng	Tỷ đồng	Tỷ đồng
SHB	7,000	4.2	0.0	4.2
CEO	11,900	1.8	0.0	1.8
TNG	19,000	1.1	0.0	1.1
TTT	51,100	0.1	0.0	0.1
ONE	4,400	0.0	0.0	0.0

Top 5 CP nước ngoài bán ròng

Mã CP	Giá CP	GT mua	GT bán	Mua ròng
	VND	Tỷ đồng	Tỷ đồng	Tỷ đồng
WCS	160,000	0.0	0.0	0.0
WCS	160,000	0.0	0.0	0.0
DBC	22,900	0.0	0.3	-0.3
PMP	13,500	0.0	0.1	-0.1
CSC	19,800	0.0	0.1	-0.1

Diễn biến giao dịch khối ngoại



Lịch sự kiện

Ngày GDKHQ	Ngày thực hiện	Mã	Sàn	Nội dung sự kiện
14/06/2019	28/06/2019	BCE	HSX	Trả cổ tức năm 2018 (1,000đ/cp)
14/06/2019	28/06/2019	BFC	HSX	Chi trả cổ tức đợt cuối năm 2018 (500đ/cp)
14/06/2019	14/06/2019	CER	Upcom	Hủy ĐKGD cổ phiếu của Công ty
14/06/2019	14/06/2019	EVS	Upcom	Hủy ĐKGD cổ phiếu
14/06/2019	27/06/2019	FRT	HSX	Chi trả cổ tức năm 2018 (1,000đ/cp)
14/06/2019	03/07/2019	LAS	HNX	Trả cổ tức bằng tiền mặt (300đ/cp)
14/06/2019	10/07/2019	LWS	Upcom	Trả cổ tức bằng tiền mặt (480đ/cp)
14/06/2019	14/06/2019	NHH	Upcom	Tổ chức Đại hội đồng cổ đông bất thường lần 1 năm 2019
14/06/2019	14/06/2019	SBT	HSX	Thực hiện lấy ý kiến cổ đông bằng văn bản
14/06/2019	14/06/2019	SDD	Upcom	Giao dịch 16,007,685 cổ phiếu đăng ký giao dịch
14/06/2019	14/06/2019	THN	Upcom	ĐHĐCĐ thường niên năm 2019
14/06/2019	14/06/2019	TID	Upcom	Lấy ý kiến cổ đông bằng văn bản
14/06/2019	25/10/2019	VPD	HSX	Chi trả cổ tức năm 2018 (1,100đ/cp)

Liên hệ

Trụ sở chính

Tòa nhà TNR

Tầng 3, 180-192 Nguyễn Công Trứ, Quận 1, TP.HCM.

ĐT: (+84 28) 3914 8585

Fax: (+84 28) 3821 6899

Phòng Môi Giới Khách hàng Tổ chức

Lâm Hạnh Uyên

Trưởng phòng Môi Giới Khách hàng Tổ chức

(+84 28) 3914 8585 (x1444)

uyen.lh@kisvn.vn

Khuyến cáo

Bản báo cáo này do **Công ty Cổ phần Chứng khoán KIS Việt Nam (KIS)** phát hành với sự đóng góp của các chuyên gia của KIS được nêu trong báo cáo. Báo cáo này được viết nhằm mục đích cung cấp thông tin cho khách hàng là các tổ chức đầu tư, các chuyên gia hoặc các khách hàng cá nhân của KIS tại Việt Nam.

Bản báo cáo này không nên và không được diễn giải như một đề nghị mua hoặc bán hoặc khuyến khích mua hoặc bán bất cứ khoản đầu tư nào. Khi xây dựng bản báo cáo này, chúng tôi hoàn toàn đã không cân nhắc về các mục tiêu đầu tư, tình hình tài chính hoặc các nhu cầu cụ thể của các nhà đầu tư. Cho nên khi đưa ra các quyết định đầu tư cho riêng mình các nhà đầu tư nên dựa vào ý kiến tư vấn của chuyên gia tư vấn tài chính độc lập của mình và tùy theo tình hình tài chính cá nhân, mục tiêu đầu tư và các quan điểm thích hợp khác trong từng hoàn cảnh.

Khi viết bản báo cáo này, chúng tôi dựa vào các nguồn thông tin công khai và các nguồn thông tin đáng tin cậy khác, và chúng tôi giả định các thông tin này là đầy đủ và chính xác, mặc dù chúng tôi không tiến hành xác minh độc lập các thông tin này. KIS không đưa ra - một cách ẩn ý hay rõ ràng - bất kỳ đảm bảo, cam kết hay khai trình nào và không chịu bất kỳ một trách nhiệm nào đối với tính chính xác và đầy đủ của những thông tin được đề cập đến trong báo cáo này.

Các nhận định, đánh giá và dự đoán trong báo cáo này được đưa ra dựa trên quan điểm chủ quan của chúng tôi vào thời điểm đưa ra báo cáo này và có thể thay đổi bất kỳ lúc nào mà không cần báo trước.

KIS có thể đã, đang và sẽ tiếp tục thực hiện các dịch vụ tư vấn đầu tư hoặc tiến hành các công việc kinh doanh khác cho các công ty được đề cập đến trong báo cáo này. Ngoài ra, KIS cũng như các nhân sự cấp cao, giám đốc và nhân viên của KIS có liên quan đến việc viết hay phát hành báo cáo này có thể đã, đang và sẽ mua hoặc bán có kỳ hạn chứng khoán hoặc chứng khoán phái sinh (bao gồm quyền chọn) của các công ty được đề cập trong báo cáo này, hoặc chứng khoán hay chứng khoán phái sinh của công ty có liên quan theo cách phù hợp hoặc không phù hợp với báo cáo và các ý kiến nêu trong báo cáo này. Vì thế, nhà đầu tư nên ý thức rằng KIS cũng như các nhân sự cấp cao, giám đốc và nhân viên của KIS có thể có xung đột lợi ích mà điều đó có thể ảnh hưởng đến nhận định.

Báo cáo này không được sao chụp, nhân bản hoặc xuất bản (toàn bộ hoặc từng phần) hoặc tiết lộ cho bất kỳ người nào khác mà không được sự chấp thuận bằng văn bản của KIS.