

**Điểm chuyển giao**

- VN30F1908 bức phá mạnh trong phiên chiều của ngày giao dịch trước và chạm mức kháng cự quan trọng (890 điểm).
- Trên đồ thị giờ và ngày, tín hiệu tích cực xuất hiện từ stochastic → xu hướng tăng duy trì trong ngắn và trung hạn.
- Hợp đồng này đóng cửa tại 890.4 điểm với tín hiệu breakout không rõ ràng, bên cạnh đó, giai đoạn điều chỉnh có thể xảy ra từ xu hướng tăng mạnh.

**Chiến lược đầu tư:** Trong trường hợp này, nhà đầu tư nên đợi tín hiệu rõ ràng hơn để quyết định mua bán và tránh hiện tượng bull trap.

	Giá đóng cửa	+/-	+/- %	KLGD	KL Mở	Fair Value	Ngày thanh toán cuối cùng	Thời gian còn lại
	Đơn vị: Điểm	Điểm	%	hợp đồng	hợp đồng	Đơn vị: Điểm		ngày
<b>VN30 Index</b>	890.8	10.3	1.2%					
<b>VN30F1908</b>	890.4	12.8	1.5%	29,669	-	881	15/08/2019	0
<b>VN30F1909</b>	877.0	6.1	0.7%	53,379	11,842	882	19/09/2019	35
<b>VN30F1912</b>	872.0	0.0	0.0%	273	404	888	19/12/2019	126
<b>VN30F2003</b>	874.0	2.5	0.3%	67	50	894	19/03/2020	217

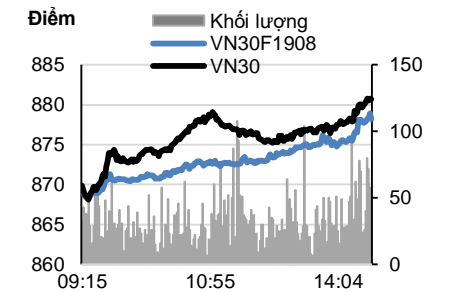
Nguồn: Bloomberg

**Thông kê 16/08/2019**

	Giờ	Ngày
<b>Ngắn hạn</b>	↑	↑
<b>Trung hạn</b>	↑	-
<b>Kháng cự 2</b>	900	930
<b>Kháng cự 1</b>	890	900
<b>Hỗ trợ 1</b>	860	860
<b>Hỗ trợ 2</b>	850	840

Nguồn: KIS

**Đồ thị trong phiên của VN30 & VN30F1905**



Nguồn: Bloomberg

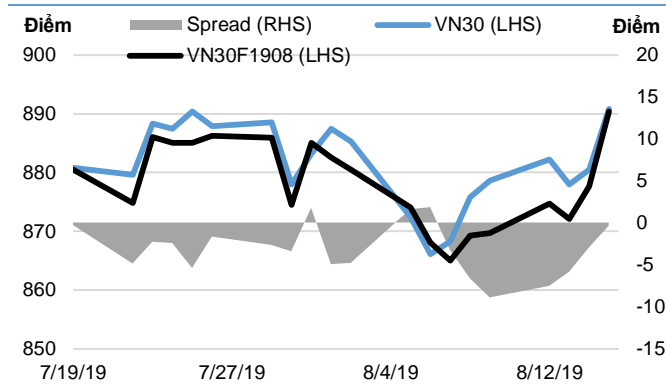
**Đồ thị nền theo giờ**



\*Điều chỉnh giá theo PP Proportional Adjustment

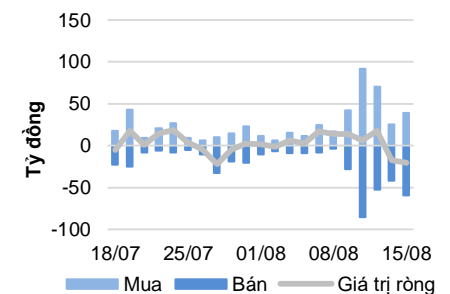
Nguồn: Fiipro, KIS

**Basis spread**



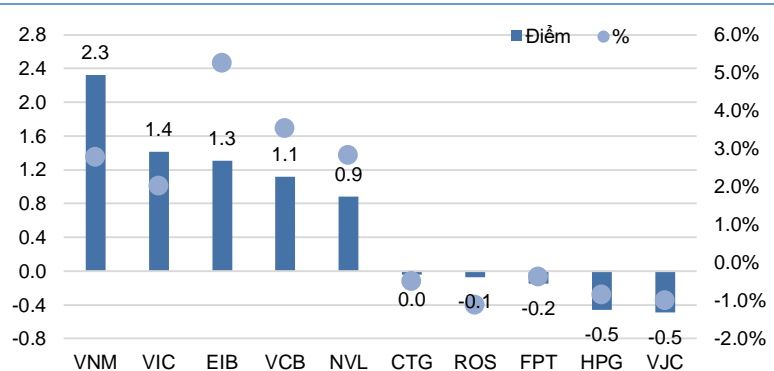
Nguồn: Bloomberg

**Giao dịch khối ngoại**



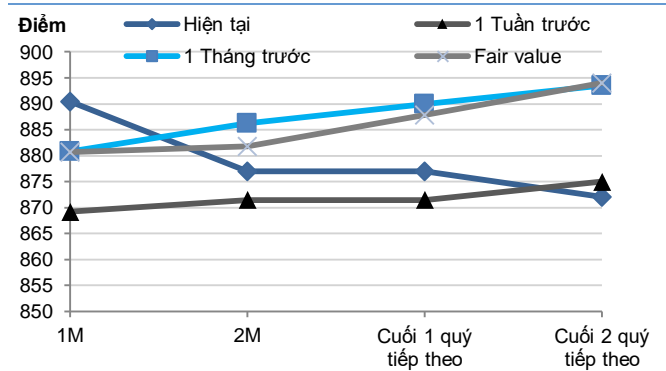
Nguồn: Fiipro

**Top VN30 leaders và laggards**



Nguồn: Bloomberg

**Đường cong giá hợp đồng tương lai**



Nguồn: Bloomberg, KIS, Fiipro

**Lê Hải Đăng**

(+84 28) 3914 8585

(Ext: 1471)

dang.lh@kisvn.vn

www.kisvn.vn

## DANH SÁCH CỔ PHIẾU CHỈ SỐ VN30

Mã CP	Tên	Ngành	Tỷ trọng	Giá đóng cửa	Vốn hóa	PER	PBR	KLGD 3 tháng	SH Nước Ngoài	Cao 52 Tuần	Thấp 52 Tuần
		Đơn vị:	%	VND	Tỷ VND	x	x	'000 cp	%	VND	VND
BID	NHTMCP Đầu tư và Phát triển Việt Nam	Tài chính	0.9%	35,100	119,997	16.7	2.2	1,075	3%	37,600	27,600
BVH	Tập đoàn Bảo Việt	Tài chính	0.9%	78,400	54,949	52.2	3.6	280	26%	104,000	71,400
CTD	CTCP Xây dựng Coteccons	Công nghiệp	0.7%	101,900	7,783	7.6	1.0	104	49%	170,000	96,600
CTG	NHTMCP Công thương Việt Nam	Tài chính	1.0%	20,400	75,957	13.9	1.1	2,848	30%	28,300	17,700
DPM	Tổng CTCP Phân bón và Hóa chất Dầu khí	Nguyên vật liệu	0.3%	13,850	5,420	16.5	0.7	537	20%	23,700	13,400
EIB	NHTMCP Xuất nhập khẩu Việt Nam	Tài chính	2.9%	18,000	22,130	49.8	1.4	239	30%	19,100	13,100
FPT	CTCP FPT	CNTT	4.5%	53,000	35,949	12.2	2.7	1,354	49%	53,700	36,364
GAS	Tổng Công ty Khí Việt Nam - CTCP	Dịch vụ tiện ích	1.5%	100,900	193,118	16.8	4.3	285	4%	125,000	82,400
GMD	CTCP Gemadept	Công nghiệp	1.2%	27,950	8,299	14.8	1.4	425	49%	29,900	23,800
HDB	NHTMCP Phát Triển Thành phố Hồ Chí Minh	Tài chính	2.8%	26,350	25,849	9.1	1.7	1,361	24%	39,750	24,450
HPG	CTCP Tập đoàn Hòa Phát	Nguyên vật liệu	6.0%	23,250	64,195	8.0	1.5	5,058	38%	33,038	20,300
MBB	NHTMCP Quân đội	Tài chính	4.4%	22,300	47,129	6.9	1.4	2,776	20%	24,400	18,050
MSN	CTCP Tập đoàn Masan	Hàng tiêu dùng thiết yếu	5.6%	76,100	88,957	23.0	2.8	437	40%	97,200	71,000
MWG	CTCP Đầu tư Thế Giới Di Động	Hàng tiêu dùng không thiết yếu	5.4%	120,000	53,122	15.2	5.1	790	49%	120,000	78,452
NVL	CTCP Tập đoàn Đầu tư Địa ốc No Va	Bất động sản	3.6%	61,900	57,595	17.3	2.8	519	7%	74,700	53,700
PNJ	CTCP Vàng bạc Đá quý Phú Nhuận	Hàng tiêu dùng không thiết yếu	2.4%	86,600	19,283	18.3	4.7	590	49%	87,900	64,800
REE	CTCP Cơ điện Lạnh	Công nghiệp	1.0%	36,550	11,332	6.9	1.2	654	49%	38,050	29,450
ROS	CTCP Xây dựng FLC FAROS	Công nghiệp	0.7%	26,400	14,985	73.5	2.5	10,601	3%	44,000	25,950
SAB	Tổng CTCP Bia - Rượu - Nước Giải khát Sài Gòn	Hàng tiêu dùng thiết yếu	3.1%	285,000	182,765	42.3	10.4	32	63%	291,000	207,300
SBT	CTCP Thành Thành Công - Biên Hòa	Hàng tiêu dùng thiết yếu	0.7%	16,100	8,455	29.7	1.4	1,424	6%	21,557	15,400
SSI	CTCP Chứng khoán SSI	Tài chính	1.0%	21,850	11,125	10.9	1.2	1,280	58%	33,800	20,750
STB	NHTMCP Sài Gòn Thương Tín	Tài chính	2.8%	10,350	18,668	8.6	0.7	3,094	13%	14,400	10,000
TCB	NHTMCP Kỹ thương Việt Nam	Tài chính	7.5%	21,000	73,428	8.3	1.3	2,003	23%	30,250	19,900
VCB	NHTMCP Ngoại thương Việt Nam	Tài chính	3.7%	79,000	293,001	16.7	3.8	765	24%	82,500	51,000
VHM	CTCP Vinhomes	Bất động sản	4.6%	84,000	281,359	18.7	6.5	878	15%	96,700	60,000
VIC	Tập đoàn Vingroup - CTCP	Bất động sản	8.0%	121,000	404,858	72.3	4.9	421	15%	125,100	89,800
VJC	CTCP Hàng không Vietjet	Công nghiệp	5.5%	130,300	70,572	13.2	5.0	651	20%	158,000	107,300
VNM	CTCP Sữa Việt Nam	Hàng tiêu dùng thiết yếu	9.7%	122,000	212,448	22.3	7.5	715	59%	152,600	111,500
VPB	NHTMCP Việt Nam Thịnh Vượng	Tài chính	5.2%	19,300	47,415	6.5	1.2	1,713	23%	27,500	17,500
VRE	CTCP Vincom Retail	Bất động sản	2.4%	35,400	82,440	34.3	2.9	1,589	32%	39,950	26,700

## Liên hệ

### Trụ sở chính HCM

Tầng 3, Tòa nhà TNR  
180-192 Nguyễn Công Trứ, Q1, TP.HCM  
Tel: (+84 28) 3914 8585  
Fax: (+84 28) 3821 6898

### Phòng Khách hàng Định chế

#### Lâm Hạnh Uyên

Trưởng phòng Môi Giới Khách hàng Tổ chức  
(+84 28) 3914 8585 (x1444)  
uyen.lh@kisvn.vn

## Khuyến cáo

Bản báo cáo này do **Công ty Cổ phần Chứng khoán KIS Việt Nam (KIS)** phát hành với sự đóng góp của các chuyên gia của KIS được nêu trong báo cáo. Báo cáo này được viết nhằm mục đích cung cấp thông tin cho khách hàng là các tổ chức đầu tư, các chuyên gia hoặc các khách hàng cá nhân của KIS tại Việt Nam.

Bản báo cáo này không nên và không được diễn giải như một đề nghị mua hoặc bán hoặc khuyến khích mua hoặc bán bất cứ khoản đầu tư nào. Khi xây dựng bản báo cáo này, chúng tôi hoàn toàn đã không cân nhắc về các mục tiêu đầu tư, tình hình tài chính hoặc các nhu cầu cụ thể của các nhà đầu tư. Cho nên khi đưa ra các quyết định đầu tư cho riêng mình các nhà đầu tư nên dựa vào ý kiến tư vấn của chuyên gia tư vấn tài chính độc lập của mình và tùy theo tình hình tài chính cá nhân, mục tiêu đầu tư và các quan điểm thích hợp khác trong từng hoàn cảnh.

Khi viết bản báo cáo này, chúng tôi dựa vào các nguồn thông tin công khai và các nguồn thông tin đáng tin cậy khác, và chúng tôi giả định các thông tin này là đầy đủ và chính xác, mặc dù chúng tôi không tiến hành xác minh độc lập các thông tin này. KIS không đưa ra, một cách ẩn ý hay rõ ràng, bất kỳ đảm bảo, cam kết hay khai trình nào và không chịu bất kỳ một trách nhiệm nào đối với tính chính xác và đầy đủ của những thông tin được đề cập đến trong báo cáo này.

Các nhận định, đánh giá và dự đoán trong báo cáo này được đưa ra dựa trên quan điểm chủ quan của chúng tôi vào thời điểm đưa ra báo cáo này và có thể thay đổi bất kỳ lúc nào mà không cần báo trước.

KIS có thể đã, đang và sẽ tiếp tục thực hiện các dịch vụ tư vấn đầu tư hoặc tiến hành các công việc kinh doanh khác cho các công ty được đề cập đến trong báo cáo này. Ngoài ra, KIS cũng như các nhân sự cấp cao, giám đốc và nhân viên của KIS có liên quan đến việc viết hay phát hành báo cáo này có thể đã, đang và sẽ mua hoặc bán có kỳ hạn chứng khoán hoặc chứng khoán phái sinh (bao gồm quyền chọn) của các công ty được đề cập trong báo cáo này, hoặc chứng khoán hay chứng khoán phái sinh của công ty có liên quan theo cách phù hợp hoặc không phù hợp với báo cáo và các ý kiến nêu trong báo cáo này. Vì thế, nhà đầu tư nên ý thức rằng KIS cũng như các nhân sự cấp cao, giám đốc và nhân viên của KIS có thể có xung đột lợi ích mà điều đó có thể ảnh hưởng đến nhận định.

Báo cáo này không được sao chụp, nhân bản hoặc xuất bản (toàn bộ hoặc từng phần) hoặc tiết lộ cho bất kỳ người nào khác mà không được sự chấp thuận bằng văn bản của KIS.