

**Bối cảnh nhạy cảm**

- VN30F1908 giảm nhẹ 3 điểm trong phiên giao dịch trước với sự hạ nhiệt của áp lực bán trên toàn thị trường.
- Hợp đồng này đang rung lắc trong vùng 864-868 điểm.
- Rủi ro tăng do xu hướng trong ngắn hạn vẫn chưa rõ ràng, xu hướng giảm duy trì được ưu thế trong trung hạn (đồ thị ngày).
- Nhà đầu tư nên kiên nhẫn chờ tín hiệu xác nhận để quyết định việc mua hoặc bán.

**Chiến lược đầu tư:** Short hợp đồng VN30F1908 trong vùng 871-873 điểm với mục tiêu tại 863 điểm và dừng lỗ ở mức 874 điểm. Long hợp đồng này tại 875 điểm khi ngưỡng kháng cự (873 điểm) bị phá vỡ với mục tiêu tại 880 điểm và dừng lỗ ở mức 871 điểm.

Giá đóng cửa	+/-	+/- %	KLGD	KL Mờ	Fair Value	Ngày thanh toán cuối cùng	Thời gian còn lại	
<i>Đơn vị: Điểm</i>	<i>Điểm</i>	<i>%</i>	<i>hợp đồng</i>	<i>hợp đồng</i>	<i>Đơn vị: Điểm</i>		<i>ngày</i>	
<b>VN30 Index</b>	868.3	2.1	0.2%					
<b>VN30F1908</b>	865.0	-3.0	-0.3%	88,394	22,107	867	15/08/2019	10
<b>VN30F1909</b>	868.0	-2.0	-0.2%	267	461	868	19/09/2019	45
<b>VN30F1912</b>	872.0	-6.9	-0.8%	44	335	874	19/12/2019	136
<b>VN30F2003</b>	871.0	-1.2	-0.1%	12	61	881	19/03/2020	227

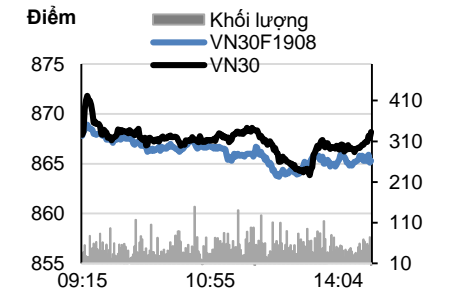
Nguồn: Bloomberg

**Thông kê 08/08/2019**

	Giờ	Ngày
<b>Ngắn hạn</b>	-	↓
<b>Trung hạn</b>	↓	-
<b>Kháng cự 2</b>	885	915
<b>Kháng cự 1</b>	870	900
<b>Hỗ trợ 1</b>	865	865
<b>Hỗ trợ 2</b>	850	840

Nguồn: KIS

**Đồ thị trong phiên của VN30 & VN30F1905**



Nguồn: Bloomberg

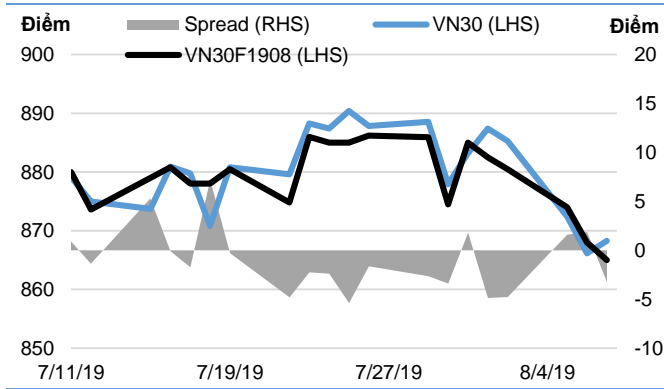
**Đồ thị nền theo giờ**



\*Điều chỉnh giá theo PP Proportional Adjustment

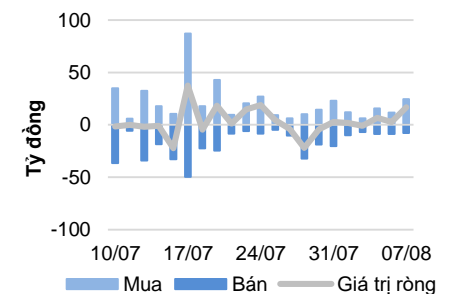
Nguồn: Fiinpro, KIS

**Basis spread**



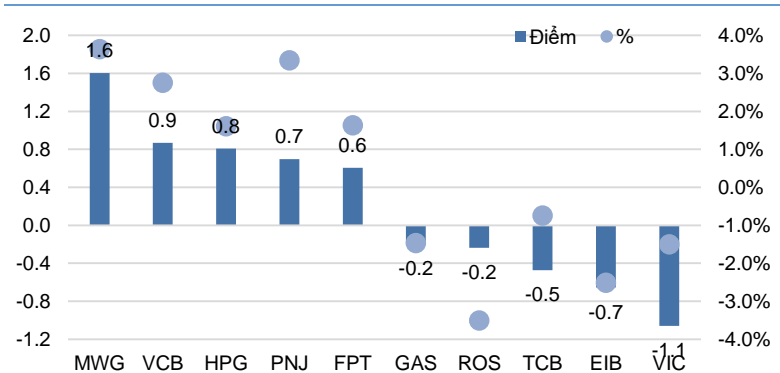
Nguồn: Bloomberg

**Giao dịch khối ngoại**



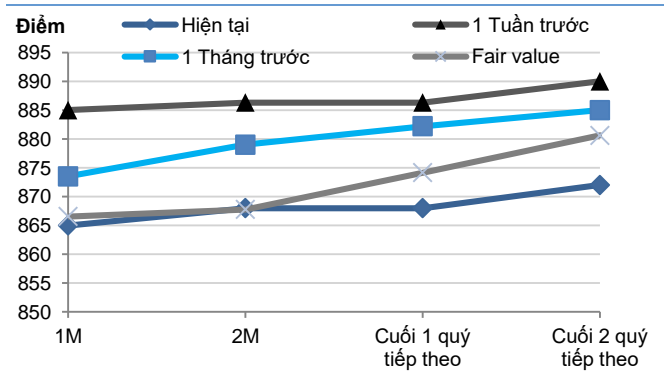
Nguồn: Fiinpro

**Top VN30 leaders và laggards**



Nguồn: Bloomberg

**Đường cong giá hợp đồng tương lai**



Nguồn: Bloomberg, KIS, Fiinpro

**Lê Hải Đăng**

(+84 28) 3914 8585  
(Ext: 1471)  
dang.lh@kisvn.vn  
www.kisvn.vn

DANH SÁCH CỔ PHIẾU CHỈ SỐ VN30

Mã CP	Tên	Ngành	Tỷ trọng	Giá đóng cửa	Vốn hóa	PER	PBR	KLGD 3 tháng	SH Nước Ngoài	Cao 52 Tuần	Thấp 52 Tuần
		Đơn vị:	%	VND	Tỷ VND	x	x	'000 cp	%	VND	VND
BID	#N/A	Tài chính	1.0%	34,700	118,629	16.5	2.2	1,096	3%	37,600	26,300
BVH	#N/A	Tài chính	0.8%	75,500	52,917	50.2	3.4	354	26%	104,000	71,400
CTD	CTCP Xây dựng Coteccons	Công nghiệp	0.7%	110,100	8,409	8.2	1.0	107	49%	170,000	96,600
CTG	NH TMCP Công thương Việt Nam	Tài chính	1.0%	20,200	75,213	13.7	1.0	2,821	30%	28,300	17,700
DPM	TCT CP Phân bón và Hóa chất Dầu khí	Nguyên vật liệu	0.3%	13,550	5,303	16.2	0.7	509	20%	23,700	13,400
EIB	NH TMCP Xuất nhập khẩu Việt Nam	Tài chính	2.9%	17,500	21,515	48.4	1.4	247	30%	19,100	13,100
FPT	CTCP FPT	CNTT	4.3%	49,750	33,744	11.4	2.5	1,287	49%	49,800	36,364
GAS	TCT Khí Việt Nam - Công ty Cổ phần	Dịch vụ tiện ích	1.5%	100,500	192,352	16.7	4.3	288	4%	125,000	82,400
GMD	CTCP Gemadept	Công nghiệp	1.1%	26,450	7,854	14.0	1.3	338	49%	29,900	23,800
HDB	NH TMCP Phát Triển TP.HCM	Tài chính	2.8%	25,000	24,525	8.6	1.6	1,372	24%	39,750	24,450
HPG	CTCP Tập đoàn Hòa Phát	Nguyên vật liệu	5.9%	22,100	61,020	7.6	1.4	4,859	39%	33,038	20,300
MBB	NH TMCP Quân đội	Tài chính	4.3%	21,300	45,015	6.6	1.3	2,766	20%	24,500	18,050
MSN	CTCP Tập đoàn Masan	Hàng tiêu dùng thiết yếu	5.6%	74,800	87,437	22.6	2.8	414	40%	97,200	71,000
MWG	CTCP Đầu tư Thế Giới Di Động	Hàng tiêu dùng không thiết yếu	5.3%	114,000	50,466	14.4	4.8	743	49%	114,200	78,452
NVL	CTCP Tập đoàn Đầu tư Địa ốc No Va	Bất động sản	3.6%	59,600	55,455	16.7	2.7	508	7%	74,700	53,700
PNJ	CTCP Vàng bạc Đá quý Phú Nhuận	Hàng tiêu dùng không thiết yếu	2.5%	86,600	19,283	18.3	4.7	536	49%	86,600	64,800
REE	CTCP Cơ điện Lạnh	Công nghiệp	0.9%	31,900	9,891	6.1	1.0	593	49%	37,550	29,450
ROS	CTCP Xây dựng FLC FAROS	Công nghiệp	0.8%	27,500	15,609	76.6	2.6	10,228	3%	44,000	26,250
SAB	TCT CP Bia - Rượu - Nước Giải khát Sài Gòn	Hàng tiêu dùng thiết yếu	3.2%	280,000	179,559	41.6	10.2	31	63%	291,000	193,800
SBT	CTCP Thành Thành Công - Biên Hòa	Hàng tiêu dùng thiết yếu	0.7%	16,300	8,560	30.1	1.5	1,436	6%	21,557	14,906
SSI	CTCP Chứng khoán SSI	Tài chính	1.0%	21,200	10,794	10.6	1.1	1,273	59%	33,800	21,150
STB	NH TMCP Sài Gòn Thương Tín	Tài chính	2.9%	10,400	18,758	8.6	0.7	3,188	13%	14,400	10,200
TCB	NH TMCP Kỹ thương Việt Nam	Tài chính	7.3%	20,100	70,282	8.0	1.3	2,018	23%	30,250	19,900
VCB	NH TMCP Ngoại thương Việt Nam	Tài chính	3.7%	78,400	290,776	16.6	3.8	774	24%	82,500	51,000
VHM	CTCP Vinhomes	Bất động sản	4.8%	84,000	281,359	18.7	6.5	902	15%	96,700	60,000
VIC	Tập đoàn Vingroup	Bất động sản	8.0%	118,000	394,820	70.5	4.8	422	15%	125,100	89,800
VJC	CTCP Hàng không Vietjet	Công nghiệp	5.7%	130,900	70,897	13.3	5.1	642	20%	158,000	107,300
VNM	CTCP Sửa Việt Nam	Hàng tiêu dùng thiết yếu	9.8%	121,000	210,707	22.1	7.4	701	59%	152,600	111,500
VPB	NH TMCP Việt Nam Thịnh Vượng	Tài chính	5.2%	18,750	46,064	6.3	1.2	1,716	23%	27,850	17,500
VRE	CTCP Vincom Retail	Bất động sản	2.5%	34,700	80,810	33.6	2.8	1,600	32%	39,950	26,700

## Liên hệ

### Trụ sở chính HCM

Tầng 3, Tòa nhà TNR  
180-192 Nguyễn Công Trứ, Q1, TP.HCM  
Tel: (+84 28) 3914 8585  
Fax: (+84 28) 3821 6898

### Phòng Khách hàng Định chế

#### Lâm Hạnh Uyên

Trưởng phòng Môi Giới Khách hàng Tổ chức  
(+84 28) 3914 8585 (x1444)  
uyen.lh@kisvn.vn

## Khuyến cáo

Bản báo cáo này do **Công ty Cổ phần Chứng khoán KIS Việt Nam (KIS)** phát hành với sự đóng góp của các chuyên gia của KIS được nêu trong báo cáo. Báo cáo này được viết nhằm mục đích cung cấp thông tin cho khách hàng là các tổ chức đầu tư, các chuyên gia hoặc các khách hàng cá nhân của KIS tại Việt Nam.

Bản báo cáo này không nên và không được diễn giải như một đề nghị mua hoặc bán hoặc khuyến khích mua hoặc bán bất cứ khoản đầu tư nào. Khi xây dựng bản báo cáo này, chúng tôi hoàn toàn đã không cân nhắc về các mục tiêu đầu tư, tình hình tài chính hoặc các nhu cầu cụ thể của các nhà đầu tư. Cho nên khi đưa ra các quyết định đầu tư cho riêng mình các nhà đầu tư nên dựa vào ý kiến tư vấn của chuyên gia tư vấn tài chính độc lập của mình và tùy theo tình hình tài chính cá nhân, mục tiêu đầu tư và các quan điểm thích hợp khác trong từng hoàn cảnh.

Khi viết bản báo cáo này, chúng tôi dựa vào các nguồn thông tin công khai và các nguồn thông tin đáng tin cậy khác, và chúng tôi giả định các thông tin này là đầy đủ và chính xác, mặc dù chúng tôi không tiến hành xác minh độc lập các thông tin này. KIS không đưa ra, một cách ẩn ý hay rõ ràng, bất kỳ đảm bảo, cam kết hay khai trình nào và không chịu bất kỳ một trách nhiệm nào đối với tính chính xác và đầy đủ của những thông tin được đề cập đến trong báo cáo này.

Các nhận định, đánh giá và dự đoán trong báo cáo này được đưa ra dựa trên quan điểm chủ quan của chúng tôi vào thời điểm đưa ra báo cáo này và có thể thay đổi bất kỳ lúc nào mà không cần báo trước.

KIS có thể đã, đang và sẽ tiếp tục thực hiện các dịch vụ tư vấn đầu tư hoặc tiến hành các công việc kinh doanh khác cho các công ty được đề cập đến trong báo cáo này. Ngoài ra, KIS cũng như các nhân sự cấp cao, giám đốc và nhân viên của KIS có liên quan đến việc viết hay phát hành báo cáo này có thể đã, đang và sẽ mua hoặc bán có kỳ hạn chứng khoán hoặc chứng khoán phái sinh (bao gồm quyền chọn) của các công ty được đề cập trong báo cáo này, hoặc chứng khoán hay chứng khoán phái sinh của công ty có liên quan theo cách phù hợp hoặc không phù hợp với báo cáo và các ý kiến nêu trong báo cáo này. Vì thế, nhà đầu tư nên ý thức rằng KIS cũng như các nhân sự cấp cao, giám đốc và nhân viên của KIS có thể có xung đột lợi ích mà điều đó có thể ảnh hưởng đến nhận định.

Báo cáo này không được sao chụp, nhân bản hoặc xuất bản (toàn bộ hoặc từng phần) hoặc tiết lộ cho bất kỳ người nào khác mà không được sự chấp thuận bằng văn bản của KIS.