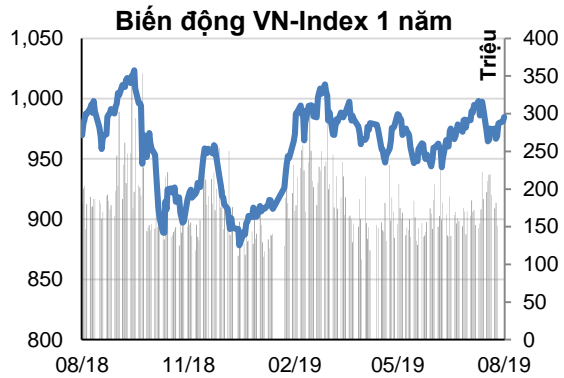


Biến động thị trường

	20/08	1T (%)	3T (%)
VN Index	984.67	0.2%	-0.2%
GTGD	4,112	(Tỷ đồng)	
Khối ngoại mua ròng	-77	(Tỷ đồng)	

Nguồn: Bloomberg-Finpro



Nguồn: Bloomberg

Trái phiếu và Hàng hóa

	20/08	1T	3T
Lãi suất TPCP 1 năm	2.882%	2.833%	3.282%
Lãi suất TPCP 3 năm	3.097%	3.138%	3.642%
Lãi suất TPCP 10 năm	4.347%	4.543%	4.790%
Dầu WTI (USD/thùng)	56.34	55.63	63.1
Vàng (USD/oz)	1,503	1,438	1,277



Trần Trương Mạnh Hiếu

(+84 28) 3914 8585
(Ext: 1464)
hie.u.ttm@kisvn.vn
www.kisvn.vn

Sự phục hồi thận trọng

Thị trường chứng khoán Việt Nam duy trì sự tích cực nhưng sự thận trọng vẫn chi phối với áp lực bán vẫn duy trì. Chỉ số VN-Index tăng 0.37%, đóng cửa ở mức 984,67 điểm, chỉ số HNX-Index cũng phục hồi 0.3%. Khối lượng giao dịch được cải thiện ở mức 177 triệu cổ phiếu khớp lệnh tương đương 4,112 tỷ đồng giá trị.

Độ rộng thị trường cân bằng với 156 mã tăng so với 144 mã giảm trên sàn HSX. Chỉ số VN30-Index, VNMid-Index và VNSmall-Index tăng 0.30%, 0.53% và 0.81%.

Bất động sản, Dầu khí có sự vượt trội hơn thị trường với sự dẫn dắt từ GAS (+1.2%), PVD (+2.2%), PVS (+1.9%), VHM (+3.0%) và NVL (+1.4%).

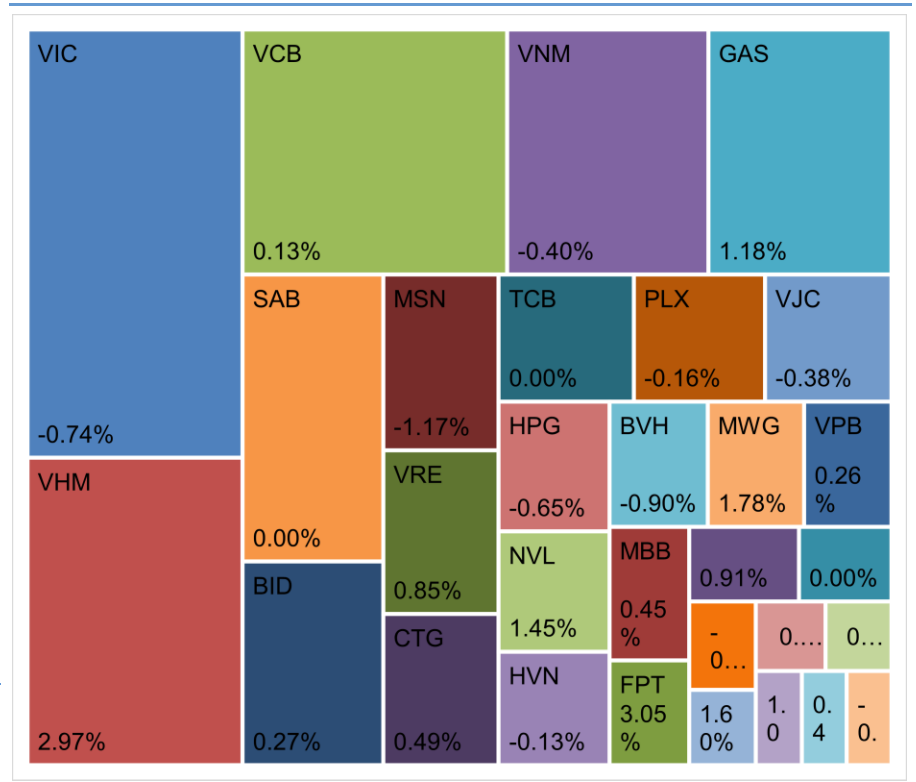
Trong khi đó, một số cổ phiếu trong rổ VN30 như FPT, GMD, MWG và PNJ cũng bứt phá trên 1%.

Ngược lại, áp lực bán vẫn còn trên một số cổ phiếu vốn hóa lớn, nổi bật như VIC, MSN, VNM, BVH, HPG và VJC; qua đó đẩy chỉ số chung rung lắc.

Nhà đầu tư nước ngoài quay lại bán ròng với giá trị 77 tỷ đồng trên sàn HSX. Nhóm này bán mạnh các mã VJC, HPG và VCB với giá trị lần lượt là 97 tỷ đồng, 41 tỷ đồng và 16 tỷ đồng. Ở chiều ngược lại, VNM, PLX và VHM được mua nhiều nhất.

Mặc dù thị trường duy trì sự tích cực, nhưng rủi ro vẫn còn nguyên vẹn khi áp lực bán duy trì ở vùng giá cao. Do đó, nhà đầu tư nên thận trọng và giảm dần tỷ trọng cổ phiếu về mức an toàn.

Bản đồ giao dịch



Thống kê thị trường

SÀN GIAO DỊCH HSX

		Tăng / Giảm	Tăng / Giảm (%)	Thống kê tăng/giảm	
VN-Index	984.67	3.64	0.4%	SL CP tăng giá	156
KLGD ('000 cổ phiếu)	177,940	21,398	13.7%	SL CP giảm giá	144
GTGD (tỷ VND)	4,112	14	0.3%	SL CP không đổi	81

Top 5 cổ phiếu Leader

Mã CP	Giá	Tăng/ Giảm	Tác động Index
	VND	VND	Điểm
VHM	86,700	2,500	2.48
GAS	103,000	1,200	0.68
FPT	54,000	1,600	0.32
MWG	120,000	2,100	0.28
NVL	63,000	900	0.25

Top 5 cổ phiếu Laggard

Mã CP	Giá	Tăng/ Giảm	Tác động Index
	VND	VND	Điểm
VIC	121,000	-900	-0.890
MSN	76,200	-900	-0.311
VNM	124,400	-500	-0.257
BVH	77,000	-700	-0.145
HPG	22,900	-150	-0.122

Top 5 CP thanh khoản (GD khớp lệnh)

Mã CP	Giá	KLGD	GTGD
	VND	triệu cp	tỷ đồng
ROS	25,600	11.21	284.3
VJC	130,000	0.98	127.3
FPT	54,000	2.28	121.4
HPG	22,900	4.79	110.0
VNM	124,400	0.79	98.1

Top 5 Ngành Tăng

Ngành	Tăng/ Giảm	Tác động Index
	%	Điểm
CNTT	3.0%	0.34
TD không thiết yếu	1.4%	0.46
Dịch vụ tiện ích	1.1%	0.88
Bất động sản	0.8%	2.10
Khác	0.2%	0.01

Top 5 Ngành Giảm

Ngành	Tăng/ Giảm	Tác động Index
	%	Điểm
Y Tế	-0.3%	-0.03
TD thiết yếu	-0.2%	-0.41
Nguyên vật liệu	-0.2%	-0.08

SÀN GIAO DỊCH HNX

		Tăng / Giảm	Tăng / Giảm (%)	Thống kê tăng/giảm	
HNX-Index	102.98	0.39	0.4%	SL CP tăng giá	93
KLGD ('000 cổ phiếu)	32,386	11,334	53.8%	SL CP giảm giá	63
GTGD (tỷ VND)	377	53	16.3%	SL CP không đổi	208

Top 5 cổ phiếu Leader

Mã CP	Giá	Tăng/ Giảm	Tác động Index
	VND	VND	Điểm
ACB	22,200	200	0.34
PVS	21,000	400	0.10
L14	80,000	5,700	0.07
IDV	40,000	2,500	0.03
NDN	18,800	500	0.02

Top 5 cổ phiếu Laggard

Mã CP	Giá	Tăng/ Giảm	Tác động Index
	VND	VND	Điểm
SHB	6,200	-100	-0.12
VIX	6,300	-400	-0.03
VCG	26,300	-400	-0.03
VCS	89,800	1,200	-0.03
API	14,800	-1,400	-0.02

Top 5 CP thanh khoản (GD khớp lệnh)

Mã CP	Giá	KLGD	GTGD
	VND	triệu cp	tỷ đồng
PVS	21,000	2.47	51.5
SHB	6,200	6.24	38.8
ACB	22,200	1.32	29.2
VCS	89,800	0.28	25.2
NDN	18,800	1.10	20.7

Top 5 Ngành Tăng

Ngành	Tăng/ Giảm	Tác động Index
	%	Điểm
Khác	2.1%	0.00
Năng lượng	1.3%	0.10
Công nghiệp	0.7%	0.15
Bất động sản	0.4%	0.00
Tài chính	0.3%	0.19

Top 5 Ngành Giảm

Ngành	Tăng/ Giảm	Tác động Index
	%	Điểm
CNTT	-2.6%	0.00
Nguyên vật liệu	-0.6%	-4.0%
Dịch vụ tiện ích	-0.4%	-0.1%
Y Tế	0.0%	0.0%

Giao dịch khối ngoại

HOSE

Top 5 CP nước ngoài mua ròng

Mã CP	Giá CP	GT mua	GT bán	Mua ròng
	VND	Tỷ đồng	Tỷ đồng	Tỷ đồng
VNM	124,400	144.2	65.4	78.9
PLX	62,500	27.6	9.9	17.7
VHM	86,700	37.3	22.0	15.3
VRC	15,700	12.8	0.7	12.1
KBC	15,700	9.7	1.1	8.7

Top 5 CP nước ngoài bán ròng

Mã CP	Giá CP	GT mua	GT bán	Mua ròng
	VND	Tỷ đồng	Tỷ đồng	Tỷ đồng
VJC	130,000	12.2	109.4	-97.2
HPG	22,900	2.1	43.5	-41.3
VCB	76,900	6.5	23.1	-16.6
VRE	35,600	14.8	30.8	-16.0
MSN	76,200	42.0	47.6	-5.6

HNX

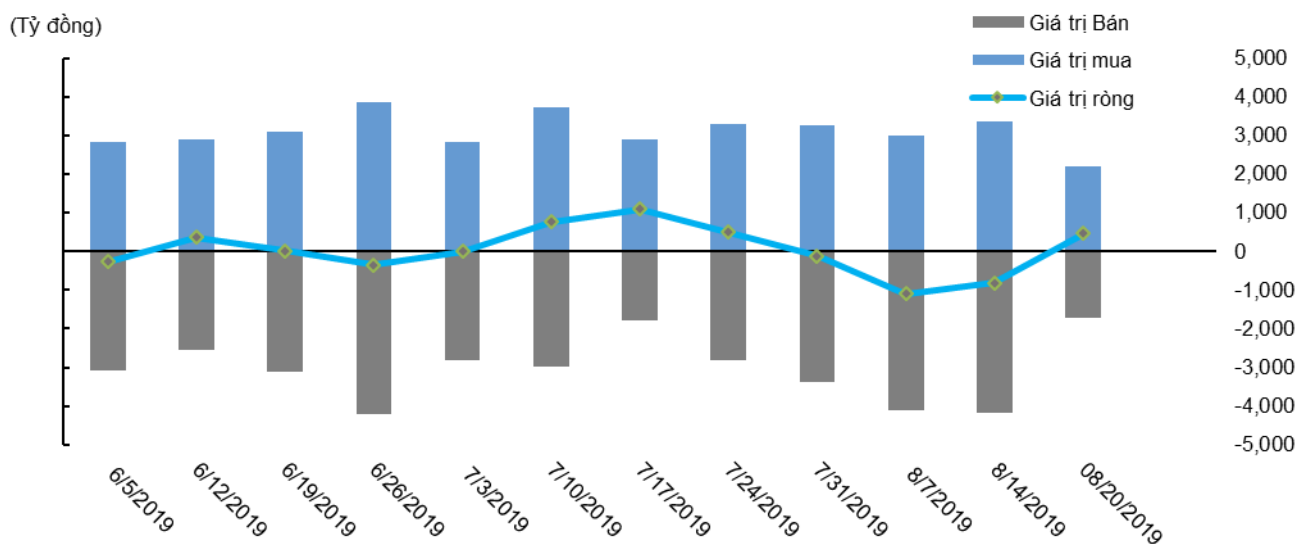
Top 5 CP nước ngoài mua ròng

Mã CP	Giá CP	GT mua	GT bán	Mua ròng
	VND	Tỷ đồng	Tỷ đồng	Tỷ đồng
HHP	12,000	0.6	0.0	0.6
NDN	18,800	0.5	0.2	0.4
NRC	24,200	0.2	0.0	0.2
NBC	6,100	0.1	0.0	0.1
SRA	11,300	0.1	0.0	0.1

Top 5 CP nước ngoài bán ròng

Mã CP	Giá CP	GT mua	GT bán	Mua ròng
	VND	Tỷ đồng	Tỷ đồng	Tỷ đồng
PVS	21,000	0.0	6.4	-6.4
ACB	22,200	0.0	5.6	-5.6
VCS	89,800	0.2	2.7	-2.4
IDJ	4,400	0.0	0.4	-0.4
NDX	12,600	0.0	0.2	-0.2

Diễn biến giao dịch khối ngoại



Lịch sự kiện

Ngày GDKHQ	Ngày thực hiện	Mã	Sàn	Nội dung sự kiện	Tỷ lệ	Giá trị
21/08/2019	07/09/2019	DTN	Upcom	Lấy ý kiến cổ đông bằng văn bản		
22/08/2019		BDT	Upcom	Đại hội Cổ đông Bất thường		
22/08/2019	06/09/2019	HST	HNX	Trả cổ tức bằng tiền mặt	4%	350
22/08/2019	12/09/2019	VFG	HSX	Trả cổ tức bằng tiền mặt	10%	1,000
23/08/2019		BDC	Upcom	Lấy ý kiến cổ đông bằng văn bản		
23/08/2019		BMV	Upcom	Đại hội Cổ đông Bất thường		
23/08/2019	16/09/2019	MBN	Upcom	Trả cổ tức bằng tiền mặt	6%	600
23/08/2019	23/08/2019	MCH	Upcom	Phát hành cổ phiếu	15%	
23/08/2019		MCP	HSX	Đại hội Cổ đông Bất thường		
23/08/2019		SCC	Upcom	Đại hội Cổ đông Bất thường		
23/08/2019	16/09/2019	TVH	Upcom	Trả cổ tức bằng tiền mặt	22%	2,191

Liên hệ

Trụ sở chính

Tòa nhà TNR

Tầng 3, 180-192 Nguyễn Công Trứ, Quận 1, TP.HCM.

ĐT: (+84 28) 3914 8585

Fax: (+84 28) 3821 6899

Phòng Môi Giới Khách hàng Tổ chức

Lâm Hạnh Uyên

Trưởng phòng Môi Giới Khách hàng Tổ chức

(+84 28) 3914 8585 (x1444)

uyen.lh@kisvn.vn

Khuyến cáo

Bản báo cáo này do **Công ty Cổ phần Chứng khoán KIS Việt Nam (KIS)** phát hành với sự đóng góp của các chuyên gia của KIS được nêu trong báo cáo. Báo cáo này được viết nhằm mục đích cung cấp thông tin cho khách hàng là các tổ chức đầu tư, các chuyên gia hoặc các khách hàng cá nhân của KIS tại Việt Nam.

Bản báo cáo này không nên và không được diễn giải như một đề nghị mua hoặc bán hoặc khuyến khích mua hoặc bán bất cứ khoản đầu tư nào. Khi xây dựng bản báo cáo này, chúng tôi hoàn toàn đã không cân nhắc về các mục tiêu đầu tư, tình hình tài chính hoặc các nhu cầu cụ thể của các nhà đầu tư. Cho nên khi đưa ra các quyết định đầu tư cho riêng mình các nhà đầu tư nên dựa vào ý kiến tư vấn của chuyên gia tư vấn tài chính độc lập của mình và tùy theo tình hình tài chính cá nhân, mục tiêu đầu tư và các quan điểm thích hợp khác trong từng hoàn cảnh.

Khi viết bản báo cáo này, chúng tôi dựa vào các nguồn thông tin công khai và các nguồn thông tin đáng tin cậy khác, và chúng tôi giả định các thông tin này là đầy đủ và chính xác, mặc dù chúng tôi không tiến hành xác minh độc lập các thông tin này. KIS không đưa ra - một cách ẩn ý hay rõ ràng - bất kỳ đảm bảo, cam kết hay khai trình nào và không chịu bất kỳ một trách nhiệm nào đối với tính chính xác và đầy đủ của những thông tin được đề cập đến trong báo cáo này.

Các nhận định, đánh giá và dự đoán trong báo cáo này được đưa ra dựa trên quan điểm chủ quan của chúng tôi vào thời điểm đưa ra báo cáo này và có thể thay đổi bất kỳ lúc nào mà không cần báo trước.

KIS có thể đã, đang và sẽ tiếp tục thực hiện các dịch vụ tư vấn đầu tư hoặc tiến hành các công việc kinh doanh khác cho các công ty được đề cập đến trong báo cáo này. Ngoài ra, KIS cũng như các nhân sự cấp cao, giám đốc và nhân viên của KIS có liên quan đến việc viết hay phát hành báo cáo này có thể đã, đang và sẽ mua hoặc bán có kỳ hạn chứng khoán hoặc chứng khoán phái sinh (bao gồm quyền chọn) của các công ty được đề cập trong báo cáo này, hoặc chứng khoán hay chứng khoán phái sinh của công ty có liên quan theo cách phù hợp hoặc không phù hợp với báo cáo và các ý kiến nêu trong báo cáo này. Vì thế, nhà đầu tư nên ý thức rằng KIS cũng như các nhân sự cấp cao, giám đốc và nhân viên của KIS có thể có xung đột lợi ích mà điều đó có thể ảnh hưởng đến nhận định.

Báo cáo này không được sao chụp, nhân bản hoặc xuất bản (toàn bộ hoặc từng phần) hoặc tiết lộ cho bất kỳ người nào khác mà không được sự chấp thuận bằng văn bản của KIS.