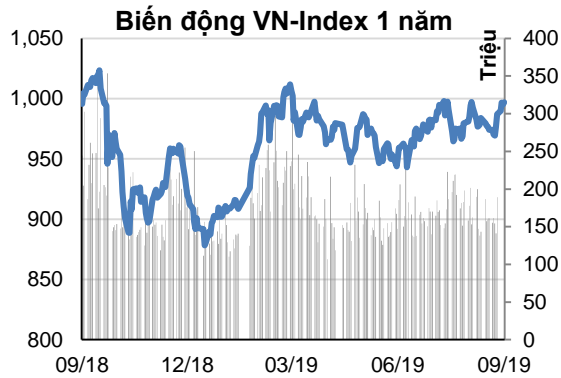


Biến động thị trường

	19/09	1T (%)	3T (%)
VN Index	997.10	1.6%	5.0%
GTGD	3,701	(Tỷ đồng)	
Khối ngoại mua ròng	-3	(Tỷ đồng)	

Nguồn: Bloomberg-Finpro



Nguồn: Bloomberg

Trái phiếu và Hàng hóa

	19/09	1T	3T
Lãi suất TPCP 1 năm	2.73%	2.88%	3.25%
Lãi suất TPCP 3 năm	2.89%	3.09%	3.64%
Lãi suất TPCP 10 năm	4.04%	4.33%	4.71%
Dầu WTI (USD/thùng)	58.61	56.21	53.76
Vàng (USD/oz)	1,497	1,500	1,343



Trần Trương Mạnh Hiếu

(+84 28) 3914 8585
(Ext: 1464)
hie.u.ttm@kisvn.vn
www.kisvn.vn

Ngân hàng đẩy thị trường tăng trưởng

Thị trường chứng khoán Việt Nam phục hồi nhờ nhóm cổ phiếu ngân hàng bứt phá cuối phiên. Chỉ số VN-Index tăng 0.20%, đóng cửa ở mức 997.10 điểm, trong khi chỉ số HNX-Index tăng mạnh 1,17%. Khối lượng giao dịch suy giảm còn 186 triệu cổ phiếu khớp lệnh tương đương 3,701 tỷ đồng giá trị.

Độ rộng thị trường cân bằng với 131 mã tăng so với 140 mã giảm trên sàn HSX. Chỉ số VN30-Index và VNSmall-Index tăng 0.59% và 0.25%, trong khi VNMid-Index đóng cửa hầu như không đổi.

Ngân hàng dẫn dắt thị trường với tâm điểm là các mã CTG (+2.2%), VCB (+1.1%), HDB (+1.0%), TCB (+1.5%), ACB (+3.1%), STB (+3.4%), EIB (+2.1%) và VPB (+1.7%).

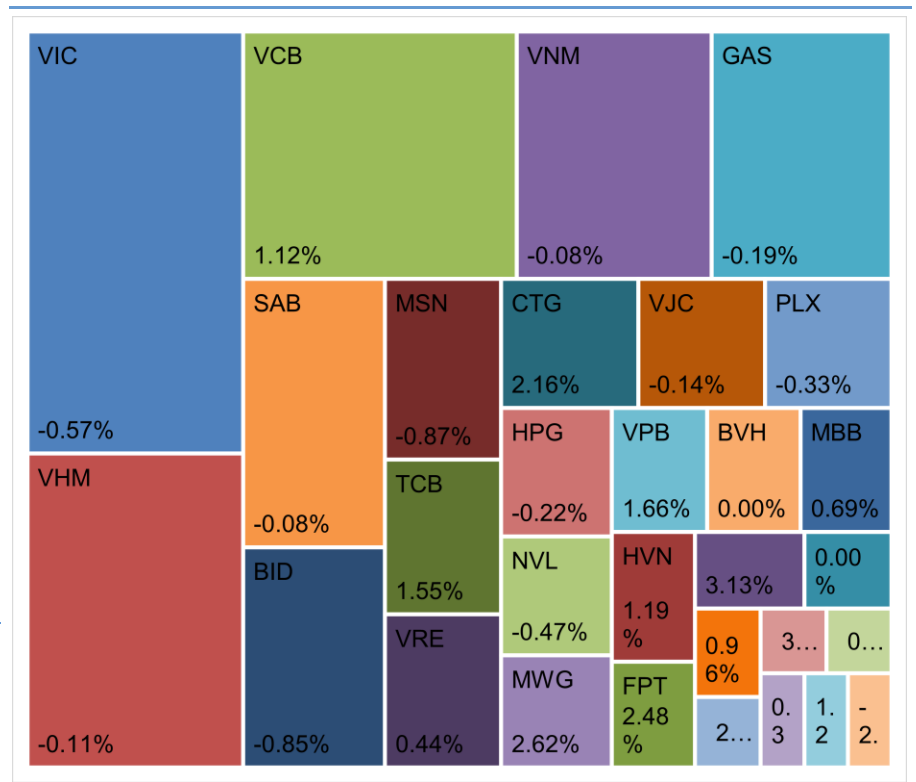
Trong khi đó, một số cổ phiếu trong nhóm VN30 như FPT và MWG tăng hơn 1%, qua đó giúp chỉ số đóng cửa trong sắc xanh.

Ngược lại, áp lực bán duy trì trên các cổ phiếu BID, DPM, NVL, MSN, NVL, ROS và VIC.

Nhà đầu tư nước ngoài đảo chiều bán ròng với giá trị 3 tỷ đồng trên sàn HSX. E1VFN30, PGD và VIC bị bán nhiều nhất với giá trị là 25 tỷ đồng, 18 tỷ đồng và 15 tỷ đồng. Về phía mua, HPG, DXG và VNM đứng đầu danh sách.

Kháng cự quan trọng của VN-Index là ngưỡng 1,000 điểm. Điều này làm rủi ro điều chỉnh có phần gia tăng khi chỉ số tiếp cận vùng này, vì thế các nhà giao dịch nên đứng bên ngoài quan sát và chờ đợi tín hiệu tiếp theo.

Bản đồ giao dịch



Thống kê thị trường

SÀN GIAO DỊCH HSX

		Tăng / Giảm	Tăng / Giảm (%)	Thống kê tăng/giảm	
VN-Index	997.10	1.95	0.2%	SL CP tăng giá	131
KLGD ('000 cổ phiếu)	186,922	-3,173	-1.7%	SL CP giảm giá	140
GTGD (tỷ VND)	3,701	-827	-18.3%	SL CP không đổi	107

Top 5 cổ phiếu Leader

Mã CP	Giá	Tăng/ Giảm	Tác động Index
	VND	VND	Điểm
VCB	81,500	900	0.99
CTG	21,250	450	0.49
MWG	125,200	3,200	0.42
TCB	22,950	350	0.36
FPT	57,800	1,400	0.28

Top 5 cổ phiếu Laggard

Mã CP	Giá	Tăng/ Giảm	Tác động Index
	VND	VND	Điểm
VIC	121,500	-700	-0.691
BID	40,800	-350	-0.353
MSN	80,200	-700	-0.241
HNG	16,500	-450	-0.147
GAS	103,800	-200	-0.113

Top 5 CP thanh khoản (GD khớp lệnh)

Mã CP	Giá	KLGD	GTGD
	VND	triệu cp	tỷ đồng
ROS	26,800	19.13	508.1
CTG	21,250	4.70	99.3
VNM	123,600	0.73	89.5
STB	10,550	8.11	84.0
FPT	57,800	1.43	81.7

Top 5 Ngành Tăng

Ngành	Tăng/ Giảm	Tác động Index
	%	Điểm
CNTT	2.3%	0.28
TD không thiết yếu	1.2%	0.40
Tài chính	1.0%	2.44
Công nghiệp	0.3%	0.20
Y Tế	0.1%	0.01

Top 5 Ngành Giảm

Ngành	Tăng/ Giảm	Tác động Index
	%	Điểm
Năng lượng	-0.3%	-0.09
Bất động sản	-0.3%	-0.74
TD thiết yếu	-0.2%	-0.36
Dịch vụ tiện ích	-0.2%	-0.15
Khác	-0.1%	0.03

SÀN GIAO DỊCH HNX

		Tăng / Giảm	Tăng / Giảm (%)	Thống kê tăng/giảm	
HNX-Index	104.04	1.75	1.7%	SL CP tăng giá	116
KLGD ('000 cổ phiếu)	27,312	1,904	7.5%	SL CP giảm giá	70
GTGD (tỷ VND)	381	60	18.7%	SL CP không đổi	181

Top 5 cổ phiếu Leader

Mã CP	Giá	Tăng/ Giảm	Tác động Index
	VND	VND	Điểm
ACB	23,100	700	1.17
SHB	6,600	300	0.34
VCS	97,000	4,800	0.16
DGC	27,800	800	0.06
SHS	7,600	300	0.04

Top 5 cổ phiếu Laggard

Mã CP	Giá	Tăng/ Giảm	Tác động Index
	VND	VND	Điểm
PVS	20,300	-100	-0.03
HUT	2,200	-100	-0.02
PVX	1,300	-100	-0.02
PLC	13,700	-900	-0.02
CTB	29,200	-2,800	-0.02

Top 5 CP thanh khoản (GD khớp lệnh)

Mã CP	Giá	KLGD	GTGD
	VND	triệu cp	tỷ đồng
ACB	23,100	3.42	78.2
VCS	97,000	0.61	57.6
SHB	6,600	5.69	36.6
PVS	20,300	1.56	31.7
MBS	15,300	1.17	17.4

Top 5 Ngành Tăng

Ngành	Tăng/ Giảm	Tác động Index
	%	Điểm
Nguyên vật liệu	3.1%	0.14
Tài chính	2.5%	1.58
TD không thiết yếu	2.4%	0.03
TD thiết yếu	2.0%	0.06
Y Tế	0.2%	0.01

Top 5 Ngành Giảm

Ngành	Tăng/ Giảm	Tác động Index
	%	Điểm
Bất động sản	-1.1%	-0.04
CNTT	-1.0%	-0.01
Khác	-1.0%	0.00
Năng lượng	-0.6%	-0.04
Công nghiệp	-0.3%	0.00

Giao dịch khối ngoại

HOSE

Top 5 CP nước ngoài mua ròng

Mã CP	Giá CP	GT mua	GT bán	Mua ròng
	VND	Tỷ đồng	Tỷ đồng	Tỷ đồng
HPG	22,950	54.5	23.8	30.7
DXG	17,400	40.7	15.0	25.7
VNM	123,600	48.2	23.6	24.7
MSN	80,200	26.1	15.4	10.7
HNG	16,500	8.2	0.0	8.1

Top 5 CP nước ngoài bán ròng

Mã CP	Giá CP	GT mua	GT bán	Mua ròng
	VND	Tỷ đồng	Tỷ đồng	Tỷ đồng
E1VFN30	15,210	4.3	29.4	-25.1
PGD	32,000	0.0	18.6	-18.6
VIC	121,500	12.7	27.8	-15.1
VHM	90,300	13.5	25.8	-12.3
VJC	139,500	0.2	12.1	-11.9

HNX

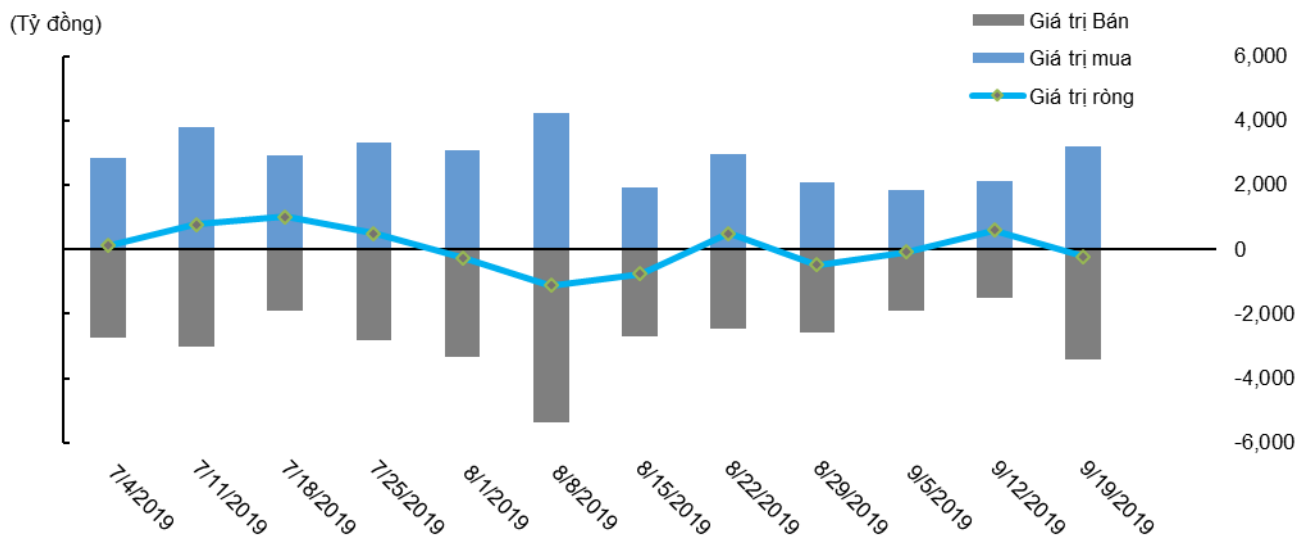
Top 5 CP nước ngoài mua ròng

Mã CP	Giá CP	GT mua	GT bán	Mua ròng
	VND	Tỷ đồng	Tỷ đồng	Tỷ đồng
SHB	6,600	6.7	0.0	6.6
SHS	7,600	1.5	0.1	1.4
SLS	43,600	0.3	0.0	0.3
C69	27,200	0.2	0.0	0.2
ART	1,700	0.2	0.0	0.2

Top 5 CP nước ngoài bán ròng

Mã CP	Giá CP	GT mua	GT bán	Mua ròng
	VND	Tỷ đồng	Tỷ đồng	Tỷ đồng
VCS	97,000	0.6	2.9	-2.3
PVS	20,300	0.0	2.2	-2.2
CEO	10,200	0.0	0.9	-0.9
PVI	33,000	0.0	0.6	-0.6
BVS	10,700	0.1	0.5	-0.4

Diễn biến giao dịch khối ngoại



Lịch sự kiện

Ngày GDKHQ	Ngày thực hiện	Mã	Sàn	Nội dung sự kiện	Tỷ lệ	Giá trị
20/09/2019		BPW	Upcom	Đại hội Cổ đông Bất thường		

Liên hệ

Trụ sở chính

Tầng 3, Tòa nhà TNR,
180-192 Nguyễn Công Trứ, Quận 1, TP.HCM.
ĐT: (+84 28) 3914 8585
Fax: (+84 28) 3821 6899

PGD Phạm Ngọc Thạch

Lầu 03, 62A Phạm Ngọc Thạch,
Quận 3, Tp. Hồ Chí Minh
Điện thoại: (+84 28) 7108 1188
Fax: (+84 28) 3820 9229

Chi nhánh Hà Nội

Lầu 06, Tòa nhà CTM,
299 Cầu Giấy, Quận Cầu Giấy, Hà Nội
Điện thoại: (+84 24) 3974 4448
Fax : (+84 24) 3974 4501

PGD Bà Triệu

Lầu 06, 74 Bà Triệu, P. Hàng Bài,
Quận Hoàn Kiếm, Hà Nội
Điện thoại: (+84 24) 7106 3555
Fax: (+84 24) 3632 0809

PGD Láng Hạ

P.504A, Lầu 05, Tòa nhà TĐL,
22 Láng Hạ, Quận Đống Đa, Hà Nội
Điện thoại: (+84 24) 7108 1188
Fax : (+84 24) 3244 4150

Phòng Phân tích

Hoàng Huy

Trưởng phòng Phân tích
(+84 28) 3914 8585 (x1450)
huy.hoang@kisvn.vn

Phòng Môi Giới Khách hàng Tổ chức

Lâm Hạnh Uyên

Trưởng phòng Môi Giới Khách hàng Tổ chức
(+84 28) 3914 8585 (x1444)
uyen.lh@kisvn.vn

Khuyến cáo

Bản báo cáo này do **Công ty Cổ phần Chứng khoán KIS Việt Nam (KIS)** phát hành với sự đóng góp của các chuyên gia của KIS được nêu trong báo cáo. Báo cáo này được viết nhằm mục đích cung cấp thông tin cho khách hàng là các tổ chức đầu tư, các chuyên gia hoặc các khách hàng cá nhân của KIS tại Việt Nam.

Bản báo cáo này không nên và không được diễn giải như một đề nghị mua hoặc bán hoặc khuyến khích mua hoặc bán bất cứ khoản đầu tư nào. Khi xây dựng bản báo cáo này, chúng tôi hoàn toàn đã không cân nhắc về các mục tiêu đầu tư, tình hình tài chính hoặc các nhu cầu cụ thể của các nhà đầu tư. Cho nên khi đưa ra các quyết định đầu tư cho riêng mình các nhà đầu tư nên dựa vào ý kiến tư vấn của chuyên gia tư vấn tài chính độc lập của mình và tùy theo tình hình tài chính cá nhân, mục tiêu đầu tư và các quan điểm thích hợp khác trong từng hoàn cảnh.

Khi viết bản báo cáo này, chúng tôi dựa vào các nguồn thông tin công khai và các nguồn thông tin đáng tin cậy khác, và chúng tôi giả định các thông tin này là đầy đủ và chính xác, mặc dù chúng tôi không tiến hành xác minh độc lập các thông tin này. KIS không đưa ra - một cách ẩn ý hay rõ ràng - bất kỳ đảm bảo, cam kết hay khai trình nào và không chịu bất kỳ một trách nhiệm nào đối với tính chính xác và đầy đủ của những thông tin được đề cập đến trong báo cáo này.

Các nhận định, đánh giá và dự đoán trong báo cáo này được đưa ra dựa trên quan điểm chủ quan của chúng tôi vào thời điểm đưa ra báo cáo này và có thể thay đổi bất kỳ lúc nào mà không cần báo trước.

KIS có thể đã, đang và sẽ tiếp tục thực hiện các dịch vụ tư vấn đầu tư hoặc tiến hành các công việc kinh doanh khác cho các công ty được đề cập đến trong báo cáo này. Ngoài ra, KIS cũng như các nhân sự cấp cao, giám đốc và nhân viên của KIS có liên quan đến việc viết hay phát hành báo cáo này có thể đã, đang và sẽ mua hoặc bán có kỳ hạn chứng khoán hoặc chứng khoán phái sinh (bao gồm quyền chọn) của các công ty được đề cập trong báo cáo này, hoặc chứng khoán hay chứng khoán phái sinh của công ty có liên quan theo cách phù hợp hoặc không phù hợp với báo cáo và các ý kiến nêu trong báo cáo này. Vì thế, nhà đầu tư nên ý thức rằng KIS cũng như các nhân sự cấp cao, giám đốc và nhân viên của KIS có thể có xung đột lợi ích mà điều đó có thể ảnh hưởng đến nhận định.

Báo cáo này không được sao chụp, nhân bản hoặc xuất bản (toàn bộ hoặc từng phần) hoặc tiết lộ cho bất kỳ người nào khác mà không được sự chấp thuận bằng văn bản của KIS.