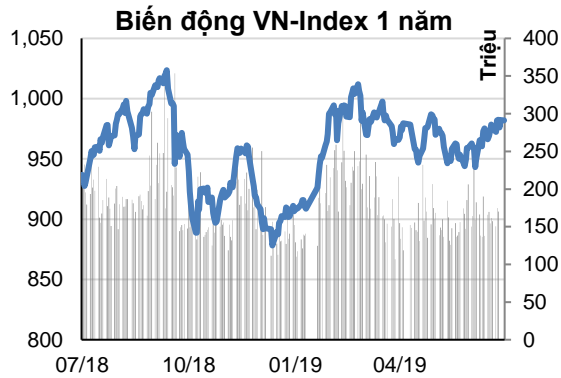


Biến động thị trường

	22/07	1T (%)	3T (%)
VN Index	982.04	2.4%	1.7%
GTGD	3,660	(Tỷ đồng)	
Khối ngoại mua ròng	56	(Tỷ đồng)	

Nguồn: Bloomberg-Finpro



Nguồn: Bloomberg

Trái phiếu và Hàng hóa

	22/07	1T	3T
Lãi suất TPCP 1 năm	2.808%	3.253%	3.238%
Lãi suất TPCP 3 năm	3.183%	3.663%	3.575%
Lãi suất TPCP 10 năm	4.513%	4.700%	4.777%
Dầu WTI (USD/thùng)	56.59	57.43	65.7
Vàng (USD/oz)	1,426	1,400	1,275



Trần Trương Mạnh Hiếu

(+84 28) 3914 8585
(Ext: 1464)
hieuu.ttm@kisvn.vn
www.kisvn.vn



Hoàng Huy

(+84 28) 3914 8585
(Ext: 1450)
huy.hoang@kisvn.vn
www.kisvn.vn

Thị trường tiếp tục giảm co ngày hôm nay

Thị trường chứng khoán Việt Nam đóng cửa trái chiều ngày hôm qua khi lợi nhuận doanh nghiệp công bố khá thất vọng. Đóng cửa, chỉ số VNIndex giảm 0.03% còn 982.04 và HNXIndex giảm 0.29% còn 106.76. Giá trị giao dịch giảm nhẹ, cho thấy tâm lý thận trọng.

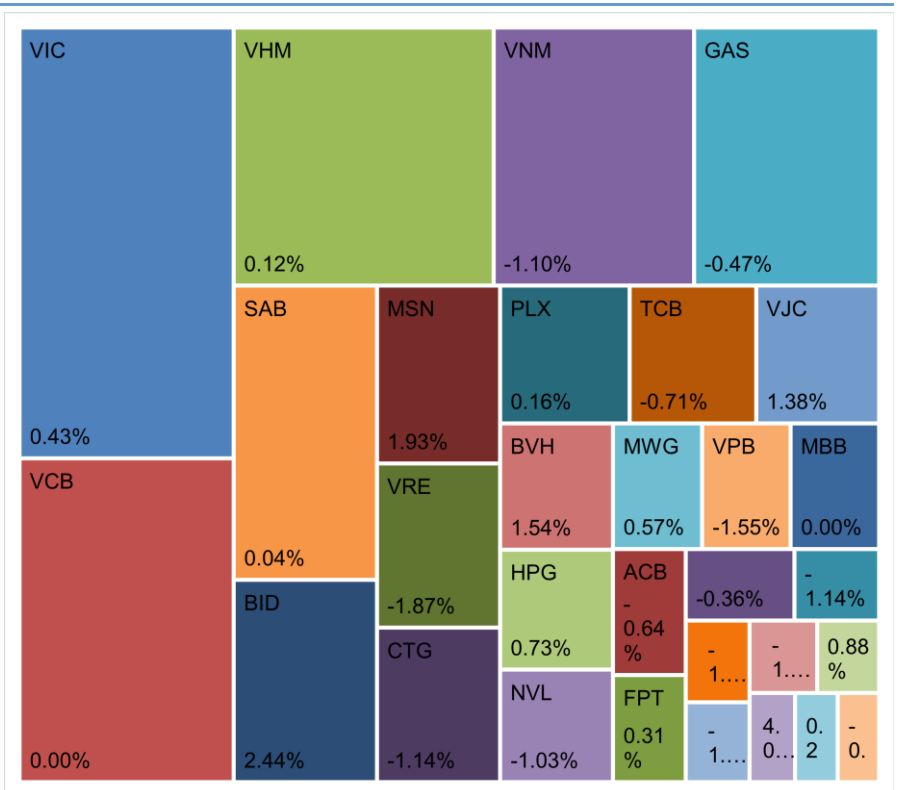
Nhóm Tiêu dùng không thiết yếu đóng góp nhiều điểm tăng cho thị trường nhờ vào FRT (+1.82%), MWG (+0.57%) và PNJ (+4.05%). PNJ vừa công bố lợi nhuận quý 2 giảm 6.3%/n/n do nhu cầu trang sức giảm tốc và việc áp dụng hệ thống ERP mới gây ra một vài trở ngại nhỏ ban đầu trong quản lý hàng tồn kho. Giá cổ phiếu PNJ giảm khoảng 10% vào cuối tháng Năm và đầu tháng Sáu khi các vấn đề liên quan đến ERP rò rỉ ra thị trường. Tuy nhiên, chúng tôi kỳ vọng các vấn đề này sẽ sớm kết thúc và kết quả kinh doanh của PNJ sẽ cải thiện trong các quý tới.

Ở chiều ngược lại, BSR (-2.56%) giảm xuống mức 11.6k đồng/cp, thấp nhất từ trước tới nay, do kết quả quý 2 công bố giảm sâu 86% n/n do giá dầu biến động khó lường trong quý trước. Trong khi đó, GAS (-0.47%) có phiên giảm thứ 3 liên tiếp, biến Tiện tích thành nhóm kéo chỉ số giảm nhiều nhất.

Nhà đầu tư nước ngoài mua ròng 56 tỷ đồng trên HSX, tập trung vào EIB (-1.64%), PLX (+0.16%), VCB (0%), KBC (+0.97%) và MSN (+1.93%) trong khi bán VIC (+0.43%), HPG (+0.73%), VJC (+1.38%) và POW (-0.36%) ngày hôm qua.

Chúng tôi kỳ vọng thị trường sẽ tiếp tục giảm co ngày hôm nay khi nhà đầu tư chờ đợi thông tin kinh doanh.

Bản đồ giao dịch



Thống kê thị trường

SÀN GIAO DỊCH HSX

		Tăng / Giảm	Tăng / Giảm (%)	Thống kê tăng/giảm	
VN-Index	982.04	-0.30	0.0%	SL CP tăng giá	111
KLGD ('000 cổ phiếu)	164,372	-5,368	-3.2%	SL CP giảm giá	188
GTGD (tỷ VND)	3,660	-288	-7.3%	SL CP không đổi	82

Top 5 cổ phiếu Leader

Mã CP	Giá	Tăng/ Giảm	Tác động Index
	VND	VND	Điểm
BID	35,750	850	0.86
MSN	79,200	1,500	0.52
VIC	116,500	500	0.50
VJC	132,000	1,800	0.29
BVH	85,800	1,300	0.27

Top 5 cổ phiếu Laggard

Mã CP	Giá	Tăng/ Giảm	Tác động Index
	VND	VND	Điểm
VNM	125,500	-1,400	-0.721
VRE	36,700	-700	-0.482
GAS	105,500	-500	-0.283
CTG	21,600	-250	-0.275
VPB	19,100	-300	-0.218

Top 5 CP thanh khoản (GD khớp lệnh)

Mã CP	Giá	KLGD	GTGD
	VND	triệu cp	tỷ đồng
ROS	27,500	11.47	312.9
HPG	20,750	6.89	143.4
MBB	22,200	5.79	129.2
BID	35,750	2.86	101.9
PNJ	77,000	1.25	94.5

Top 5 Ngành Tăng

Ngành	Tăng/ Giảm	Tác động Index
	%	Điểm
TD không thiết yếu	1.0%	0.31
Công nghiệp	0.2%	0.18
Nguyên vật liệu	0.2%	0.06
CNTT	0.1%	0.02
Tài chính	0.1%	0.15

Top 5 Ngành Giảm

Ngành	Tăng/ Giảm	Tác động Index
	%	Điểm
Y Tế	-0.6%	-0.05
Dịch vụ tiện ích	-0.5%	-0.43
TD thiết yếu	-0.1%	-0.24
Năng lượng	-0.1%	-0.03
Khác	-0.1%	0.04

SÀN GIAO DỊCH HNX

		Tăng / Giảm	Tăng / Giảm (%)	Thống kê tăng/giảm	
HNX-Index	106.76	-0.31	-0.3%	SL CP tăng giá	101
KLGD ('000 cổ phiếu)	30,911	2,963	10.6%	SL CP giảm giá	82
GTGD (tỷ VND)	422	-34	-7.5%	SL CP không đổi	181

Top 5 cổ phiếu Leader

Mã CP	Giá	Tăng/ Giảm	Tác động Index
	VND	VND	Điểm
DGC	31,300	1,700	0.13
DL1	29,400	2,400	0.13
NTP	39,100	3,000	0.09
S99	7,800	700	0.03
IDV	35,500	2,800	0.03

Top 5 cổ phiếu Laggard

Mã CP	Giá	Tăng/ Giảm	Tác động Index
	VND	VND	Điểm
ACB	31,000	-200	-0.26
SHB	6,800	-100	-0.11
VCS	76,200	-2,600	-0.09
SHS	9,700	-300	-0.04
PVS	22,800	-100	-0.03

Top 5 CP thanh khoản (GD khớp lệnh)

Mã CP	Giá	KLGD	GTGD
	VND	triệu cp	tỷ đồng
ACB	31,000	1.90	59.0
PVS	22,800	2.56	58.3
VCS	76,200	0.38	29.9
SHB	6,800	3.55	24.3
TNG	21,100	0.92	19.5

Top 5 Ngành Tăng

Ngành	Tăng/ Giảm	Tác động Index
	%	Điểm
CNTT	4.6%	0.00
TD thiết yếu	2.5%	0.13
Công nghiệp	1.4%	0.20
Y Tế	1.0%	0.02
Dịch vụ tiện ích	0.9%	0.00

Top 5 Ngành Giảm

Ngành	Tăng/ Giảm	Tác động Index
	%	Điểm
Nguyên vật liệu	-2.0%	-0.11
TD không thiết yếu	-1.2%	-4.7%
Tài chính	-0.9%	-48.0%
Khác	-0.6%	-0.1%
Năng lượng	-0.4%	-3.3%

Giao dịch khối ngoại

HOSE

Top 5 CP nước ngoài mua ròng

Mã CP	Giá CP	GT mua	GT bán	Mua ròng
	VND	Tỷ đồng	Tỷ đồng	Tỷ đồng
EIB	18,000	72.6	0.0	72.6
PLX	64,200	50.2	2.0	48.2
VCB	79,000	55.2	22.6	32.6
KBC	15,600	25.1	1.9	23.2
MSN	79,200	26.7	10.7	16.0

Top 5 CP nước ngoài bán ròng

Mã CP	Giá CP	GT mua	GT bán	Mua ròng
	VND	Tỷ đồng	Tỷ đồng	Tỷ đồng
VIC	116,500	44.9	111.6	-66.8
HPG	20,750	13.8	78.5	-64.7
VJC	132,000	2.7	22.6	-19.9
POW	14,000	0.2	10.2	-10.0
KDC	19,000	0.0	4.9	-4.9

HNX

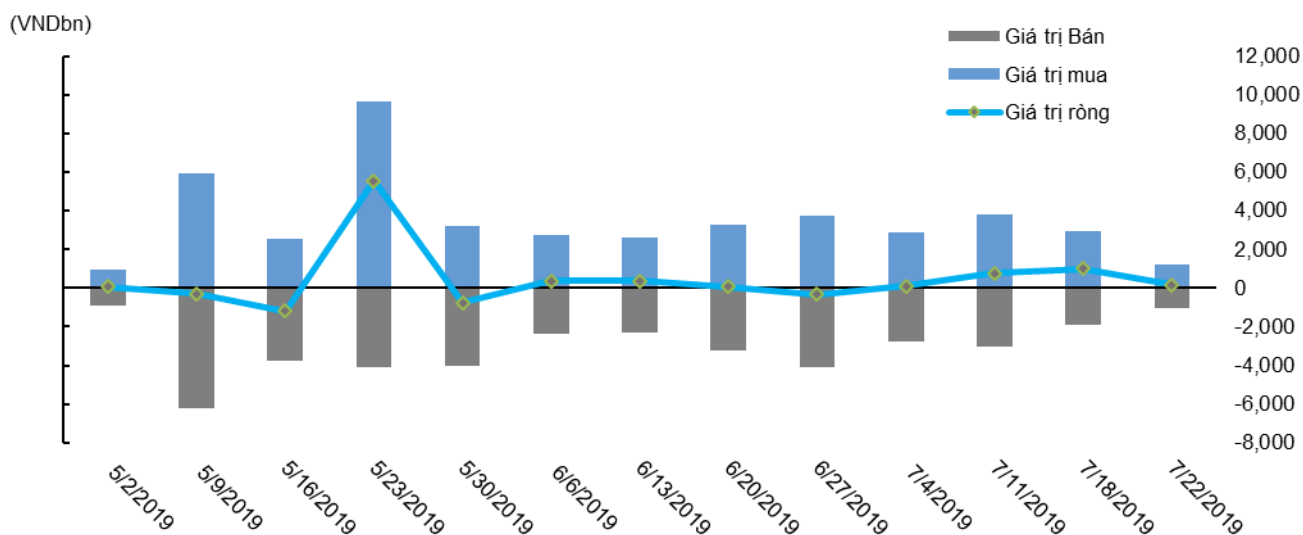
Top 5 CP nước ngoài mua ròng

Mã CP	Giá CP	GT mua	GT bán	Mua ròng
	VND	Tỷ đồng	Tỷ đồng	Tỷ đồng
TIG	3,200	0.5	0.0	0.5
TNG	21,100	0.4	0.3	0.1
PVC	7,500	0.1	0.0	0.1
HMH	10,100	0.1	0.0	0.1
IVS	9,900	0.1	0.0	0.1

Top 5 CP nước ngoài bán ròng

Mã CP	Giá CP	GT mua	GT bán	Mua ròng
	VND	Tỷ đồng	Tỷ đồng	Tỷ đồng
PVS	22,800	0.5	7.3	-6.9
CEO	10,900	0.0	2.7	-2.7
WCS	152,400	0.0	0.0	0.0
WCS	152,400	0.0	0.0	0.0
DP3	63,500	0.0	0.4	-0.4

Diễn biến giao dịch khối ngoại



Lịch sự kiện

Ngày GDKHQ	Ngày thực hiện	Mã	Sàn	Nội dung sự kiện
23/07/2019	05/08/2019	DTT	HSX	Trả cổ tức năm 2018 (600đ/cp)
23/07/2019	08/08/2019	LDW	Upcom	Trả cổ tức bằng tiền mặt (82đ/cp)
23/07/2019	20/08/2019	NBB	HSX	ĐHĐCĐ bất thường năm 2019
23/07/2019	08/08/2019	PNJ	HSX	Tạm ứng cổ tức đợt 1 năm 2019 (800đ/cp)
23/07/2019	02/08/2019	S4A	HSX	Tạm ứng cổ tức đợt 1 năm 2019 (700đ/cp)
23/07/2019	23/08/2019	VC1	HNX	Trả cổ tức bằng tiền mặt (1,200đ/cp)
23/07/2019	23/07/2019	VDM	Upcom	ĐHĐCĐ thường niên năm 2019
23/07/2019	23/07/2019	VTJ	HNX	ĐHĐCĐ bất thường năm 2019
24/07/2019	08/08/2019	KDF	Upcom	Trả cổ tức bằng tiền mặt (1,400đ/cp)
24/07/2019	28/08/2019	MDF	Upcom	Trả cổ tức bằng tiền mặt (300đ/cp)
24/07/2019	24/07/2019	PCG	HNX	ĐHĐCĐ bất thường lần 1 năm 2019
26/07/2019	26/07/2019	VIC	HSX	Lấy ý kiến cổ đông bằng văn bản

Liên hệ

Trụ sở chính

Tòa nhà TNR

Tầng 3, 180-192 Nguyễn Công Trứ, Quận 1, TP.HCM.

ĐT: (+84 28) 3914 8585

Fax: (+84 28) 3821 6899

Phòng Môi Giới Khách hàng Tổ chức

Lâm Hạnh Uyên

Trưởng phòng Môi Giới Khách hàng Tổ chức

(+84 28) 3914 8585 (x1444)

uyen.lh@kisvn.vn

Khuyến cáo

Bản báo cáo này do **Công ty Cổ phần Chứng khoán KIS Việt Nam (KIS)** phát hành với sự đóng góp của các chuyên gia của KIS được nêu trong báo cáo. Báo cáo này được viết nhằm mục đích cung cấp thông tin cho khách hàng là các tổ chức đầu tư, các chuyên gia hoặc các khách hàng cá nhân của KIS tại Việt Nam.

Bản báo cáo này không nên và không được diễn giải như một đề nghị mua hoặc bán hoặc khuyến khích mua hoặc bán bất cứ khoản đầu tư nào. Khi xây dựng bản báo cáo này, chúng tôi hoàn toàn đã không cân nhắc về các mục tiêu đầu tư, tình hình tài chính hoặc các nhu cầu cụ thể của các nhà đầu tư. Cho nên khi đưa ra các quyết định đầu tư cho riêng mình các nhà đầu tư nên dựa vào ý kiến tư vấn của chuyên gia tư vấn tài chính độc lập của mình và tùy theo tình hình tài chính cá nhân, mục tiêu đầu tư và các quan điểm thích hợp khác trong từng hoàn cảnh.

Khi viết bản báo cáo này, chúng tôi dựa vào các nguồn thông tin công khai và các nguồn thông tin đáng tin cậy khác, và chúng tôi giả định các thông tin này là đầy đủ và chính xác, mặc dù chúng tôi không tiến hành xác minh độc lập các thông tin này. KIS không đưa ra - một cách ẩn ý hay rõ ràng - bất kỳ đảm bảo, cam kết hay khai trình nào và không chịu bất kỳ một trách nhiệm nào đối với tính chính xác và đầy đủ của những thông tin được đề cập đến trong báo cáo này.

Các nhận định, đánh giá và dự đoán trong báo cáo này được đưa ra dựa trên quan điểm chủ quan của chúng tôi vào thời điểm đưa ra báo cáo này và có thể thay đổi bất kỳ lúc nào mà không cần báo trước.

KIS có thể đã, đang và sẽ tiếp tục thực hiện các dịch vụ tư vấn đầu tư hoặc tiến hành các công việc kinh doanh khác cho các công ty được đề cập đến trong báo cáo này. Ngoài ra, KIS cũng như các nhân sự cấp cao, giám đốc và nhân viên của KIS có liên quan đến việc viết hay phát hành báo cáo này có thể đã, đang và sẽ mua hoặc bán có kỳ hạn chứng khoán hoặc chứng khoán phái sinh (bao gồm quyền chọn) của các công ty được đề cập trong báo cáo này, hoặc chứng khoán hay chứng khoán phái sinh của công ty có liên quan theo cách phù hợp hoặc không phù hợp với báo cáo và các ý kiến nêu trong báo cáo này. Vì thế, nhà đầu tư nên ý thức rằng KIS cũng như các nhân sự cấp cao, giám đốc và nhân viên của KIS có thể có xung đột lợi ích mà điều đó có thể ảnh hưởng đến nhận định.

Báo cáo này không được sao chụp, nhân bản hoặc xuất bản (toàn bộ hoặc từng phần) hoặc tiết lộ cho bất kỳ người nào khác mà không được sự chấp thuận bằng văn bản của KIS.