

## Vượt đỉnh tháng 12

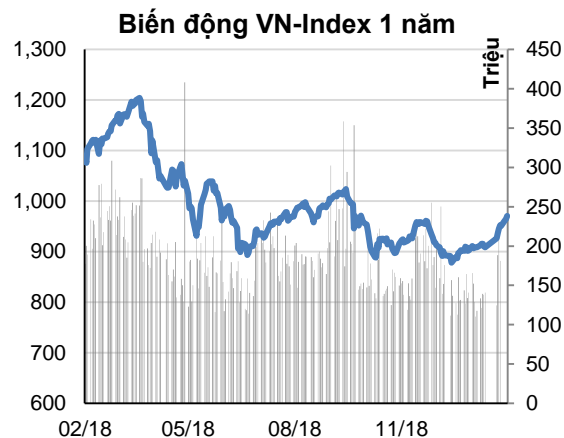
- Thị trường chứng khoán duy trì đà tăng nhờ sự bứt phá từ VHM, tuy nhiên các cổ phiếu lại có sự phân hóa. VN-Index tăng 0.65% đóng cửa tại 971 điểm với thanh khoản đi xuống chỉ còn 144 triệu cổ phiếu khớp lệnh tương đương 3,094 tỷ đồng giá trị.
- Bất chấp sự tăng trưởng, lực bán vẫn chiếm ưu thế khi số lượng mã giảm áp đảo 151 mã giảm so với 136 mã tăng trên HSX. VN30-Index tăng 0.44% trong khi VNMid-Index và VNSmall-Index đóng cửa hầu như không đổi.
- Bất động sản dẫn dắt xu hướng chung nhờ các mã VIC, VRE, NVL, TCH và KDH, đặc biệt VHM tăng mạnh 3.9%. Ngoài ra, dòng tiền có xu hướng chảy vào các cổ phiếu bluechip như FPT, HPG, PNJ và SAB.
- Chiều ngược lại, lực bán làm các mã PLX, POW, MSN và VJC đóng cửa trong sắc đỏ.
- Khối ngoại tiếp tục mua ròng 250 tỷ đồng trên HSX. DHG, MSN và HPG được mua vào nhiều nhất với giá trị 81 tỷ đồng, 52 tỷ đồng và 42 tỷ đồng. Ở chiều bán, VJC, CII và CTG bị bán mạnh.

**Nhận định thị trường:** Trong ngắn hạn, xu hướng tăng được duy trì khi VN-Index vượt vùng đỉnh tháng 12/2018. Vì thế, nhà đầu tư có thể nắm giữ danh mục cổ phiếu hiện tại và tập trung vào nhóm cổ phiếu dẫn dắt.

## Biến động thị trường

	20/02	1T (%)	3T (%)
<b>VN Index</b>	971	7.6%	5.6%
<b>GTGD</b>	4,003	(Tỷ đồng)	
<b>Khối ngoại mua ròng</b>	250	(Tỷ đồng)	

Nguồn: Bloomberg-Finpro



Nguồn: Bloomberg

## Trái phiếu và Hàng hóa

	20/02	1T	3T
<b>Lãi suất TPCP 1 năm</b>	2.813%	3.415%	4.335%
<b>Lãi suất TPCP 3 năm</b>	3.285%	3.735%	4.575%
<b>Lãi suất TPCP 10 năm</b>	4.707%	4.908%	5.200%
<b>Dầu WTI (\$/thùng)</b>	55.92	53.8	53.43
<b>Vàng (\$/oz)</b>	1,344	1,282	1,222

Nguồn: Bloomberg



### Phạm Tấn Phát

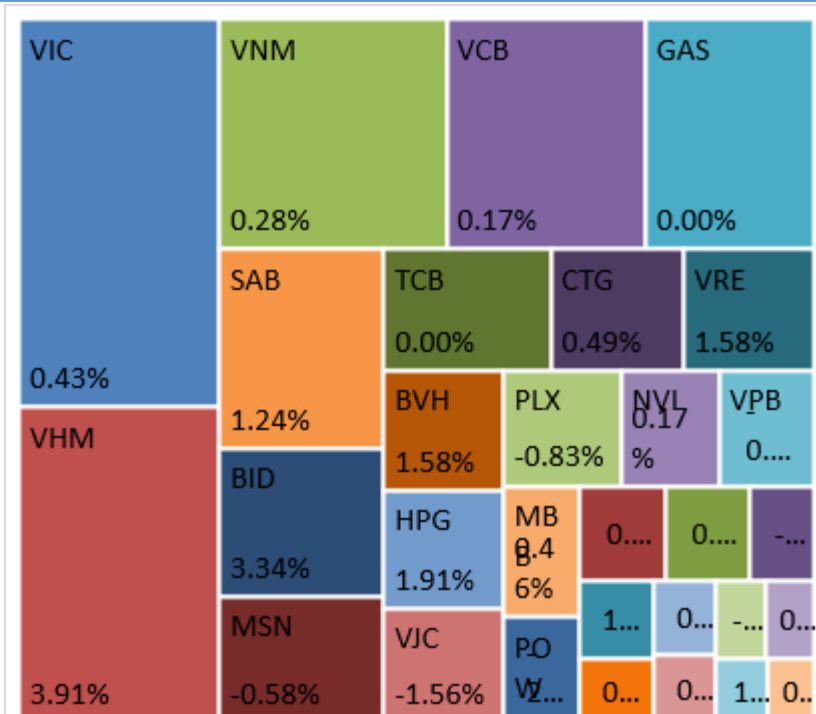
(+84 28) 3914 8585  
(Ext: 1468)  
phat.pt@kisvn.vn  
www.kisvn.vn



### Trần Trương Mạnh Hiếu

(+84 28) 3914 8585  
(Ext: 1464)  
hie.u.ttm@kisvn.vn  
www.kisvn.vn

## Bản đồ giao dịch



# Phân tích kỹ thuật

## VN-Index

Hỗ trợ 1: 915-920

Kháng cự 1: 980-990

Hỗ trợ 2: 850-860

Kháng cự 2: 1020-1030

### Quan điểm kỹ thuật 20 ngày - VN-Index



VN-Index tạo cây nến tăng sau phiên rung lắc mạnh liền trước. Điểm trừ là khối lượng sụt giảm mạnh so với các phiên tăng điểm liền trước khi chỉ đạt 146 triệu đơn vị.

Ở góc độ ngắn hạn (dưới 20 ngày), VN-Index có phiên tăng điểm nhưng vẫn ở trong vùng kháng cự quanh 970 điểm tương ứng đỉnh cũ tháng 12. Các chỉ báo kỹ thuật gồm RSI và MACD duy trì tín hiệu tích cực với RSI đi lên và ở trên ngưỡng 70 và MACD đang nới rộng khoảng cách khỏi đường Signal. Khả năng nhịp điều chỉnh kỹ thuật có thể hình thành từ vùng đỉnh đầu tháng 12/2018 trong các phiên tới. Nhịp điều chỉnh sẽ được hỗ trợ tại vùng hỗ trợ 945-950 điểm trước khi tiếp tục xu hướng tăng.

Ở góc độ trung hạn (1-3 tháng), VN-Index vẫn đang đi ngang với sóng C của mẫu hình sóng hiệu chỉnh dạng Flat (đánh dấu A-B-C). Mục tiêu cho sóng C có thể lên tới 980-990 điểm.

### Hành động

Xu hướng tăng của VN-Index vẫn duy trì. Nhà đầu tư có thể tiếp tục nắm giữ tỷ trọng cổ phiếu hiện tại và gia tăng tỷ trọng ở nhịp điều chỉnh ở vùng hỗ trợ.

# Thống kê thị trường

## SÀN GIAO DỊCH HSX

		Tăng / Giảm	Tăng / Giảm (%)	Thống kê tăng/giảm	
VN-Index	971	6.23	0.6%	SL CP tăng giá	136
KLGD ('000 cổ phiếu)	170,875	-61,088	-26.3%	SL CP giảm giá	151
GTGD (tỷ VND)	4,003	-1,401	-25.9%	SL CP không đổi	90

### Top 5 cổ phiếu Leader

Mã CP	Giá	Tăng/ Giảm	Tác động Index
	VND	VND	Điểm
VHM	90,400	3,400	3.47
BID	34,000	1,100	1.15
SAB	244,000	3,000	0.59
VIC	116,500	500	0.49
BVH	96,000	1,800	0.39

### Top 5 cổ phiếu Laggard

Mã CP	Giá	Tăng/ Giảm	Tác động Index
	VND	VND	Điểm
PLX	56,800	-900	-0.355
POW	16,550	-400	-0.286
MSN	86,000	-500	-0.177
VJC	119,800	-1,000	-0.165
HDB	29,700	-300	-0.090

### Top 5 CP thanh khoản (GD khớp lệnh)

Mã CP	Giá	KLGD	GTGD
	VND	triệu cp	tỷ đồng
MBB	22,050	9.69	213.2
HPG	32,200	5.88	188.2
VNM	143,000	0.98	140.8
ROS	34,800	3.56	121.5
CTG	20,600	5.48	112.9

### Top 5 Ngành Tăng

Ngành	Tăng/ Giảm	Tác động Index
	%	Điểm
Bất động sản	1.7%	4.22
CNTT	0.9%	0.08
Nguyên vật liệu	0.9%	0.28
Tài chính	0.7%	2.16
TD thiết yếu	0.2%	0.39

### Top 5 Ngành Giảm

Ngành	Tăng/ Giảm	Tác động Index
	%	Điểm
Y Tế	-1.5%	-0.14
Khác	-1.4%	-0.28
Năng lượng	-1.3%	-0.37
Dịch vụ tiện ích	-0.1%	-0.06
Công nghiệp	-0.1%	-0.08

## SÀN GIAO DỊCH HNX

		Tăng / Giảm	Tăng / Giảm (%)	Thống kê tăng/giảm	
HNX-Index	106	0.09	0.1%	SL CP tăng giá	100
KLGD ('000 cổ phiếu)	29,075	-9,195	-24.0%	SL CP giảm giá	77
GTGD (tỷ VND)	371	-155	-29.4%	SL CP không đổi	190

### Top 5 cổ phiếu Leader

Mã CP	Giá	Tăng/ Giảm	Tác động Index
	VND	VND	Điểm
ACB	30,400	100	0.12
SHS	12,100	300	0.03
PVS	19,700	100	0.02
SHN	9,600	200	0.02
VGC	20,300	100	0.02

### Top 5 cổ phiếu Laggard

Mã CP	Giá	Tăng/ Giảm	Tác động Index
	VND	VND	Điểm
NVB	8,800	-100	-0.03
DBC	26,000	-500	-0.03
HUT	3,400	-100	-0.02
LIG	4,000	-400	-0.02
CDN	16,500	-1,000	-0.02

### Top 5 CP thanh khoản (GD khớp lệnh)

Mã CP	Giá	KLGD	GTGD
	VND	triệu cp	tỷ đồng
PVS	19,700	3.79	74.7
ACB	30,400	1.69	51.3
SHB	7,500	5.37	37.6
VCG	27,000	1.17	31.5
VGC	20,300	1.48	30.0

### Top 5 Ngành Tăng

Ngành	Tăng/ Giảm	Tác động Index
	%	Điểm
Dịch vụ tiện ích	2.2%	0.01
Tài chính	0.4%	0.17
TD không thiết yếu	0.3%	0.00
TD thiết yếu	0.2%	0.00
Năng lượng	0.1%	0.00

### Top 5 Ngành Giảm

Ngành	Tăng/ Giảm	Tác động Index
	%	Điểm
Khác	-3.8%	-0.01
CNTT	-1.0%	-1.2%
Y Tế	-0.9%	-1.5%
Bất động sản	-0.5%	-0.8%
Công nghiệp	-0.3%	-5.1%

# Giao dịch khối ngoại

## HOSE

### Top 5 CP nước ngoài mua ròng

Mã CP	Giá CP	GT mua	GT bán	Mua ròng
	VND	Tỷ đồng	Tỷ đồng	Tỷ đồng
DHG	96,200	97.4	15.6	81.8
MSN	86,000	141.1	89.1	52.1
HPG	32,200	83.1	41.2	42.0
VNM	143,000	239.8	206.0	33.9
VRE	32,100	118.0	88.2	29.8

### Top 5 CP nước ngoài bán ròng

Mã CP	Giá CP	GT mua	GT bán	Mua ròng
	VND	Tỷ đồng	Tỷ đồng	Tỷ đồng
VJC	119,800	5.9	38.0	-32.1
CII	22,950	7.2	26.0	-18.9
CTG	20,600	2.1	18.4	-16.3
DQC	26,500	0.0	10.1	-10.1
NVL	58,100	5.5	12.5	-7.0

## HNX

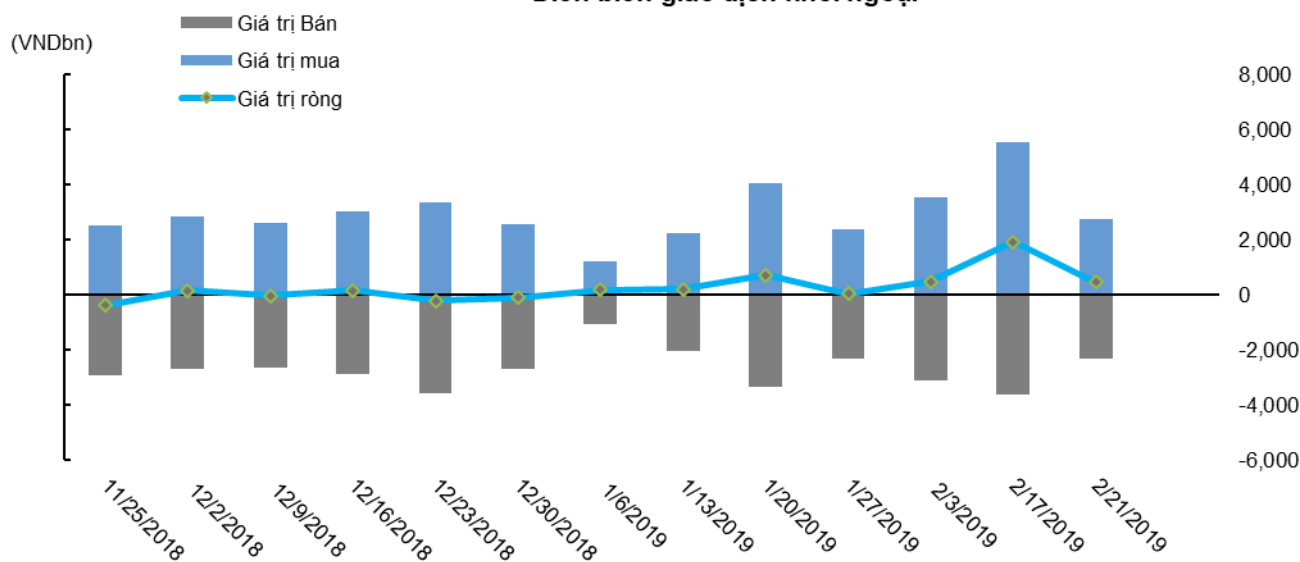
### Top 5 CP nước ngoài mua ròng

Mã CP	Giá CP	GT mua	GT bán	Mua ròng
	VND	Tỷ đồng	Tỷ đồng	Tỷ đồng
PVS	19,700	15.6	0.2	15.4
VGC	20,300	2.7	1.6	1.2
PSE	8,600	0.2	0.0	0.2
HDA	9,800	0.2	0.0	0.2
HMH	11,000	0.1	0.0	0.1

### Top 5 CP nước ngoài bán ròng

Mã CP	Giá CP	GT mua	GT bán	Mua ròng
	VND	Tỷ đồng	Tỷ đồng	Tỷ đồng
SHB	7,500	0.0	1.1	-1.1
WCS	129,800	0.2	0.9	-0.7
HOM	2,900	0.0	0.7	-0.7
INN	30,000	0.0	0.6	-0.6
WCS	129,800	0.2	0.9	-0.7

### Diễn biến giao dịch khối ngoại



## Lịch sự kiện

Ngày GDKHQ	Mã	Sàn	Nội dung sự kiện
21/02/2019	SSI	HSX	Mua 15 cp lô lẻ làm cp quỹ
21/02/2019	AAM	HSX	ĐHĐCĐ thường niên năm tài chính 2018, tạm ứng cổ tức đợt 2/2018 (300đ/cp)
21/02/2019	PDB	HNX	Tổ chức Đại hội đồng cổ đông thường niên năm 2019
21/02/2019	PSC	HNX	Đại hội đồng cổ đông nhiệm kỳ V (2019-2023)
21/02/2019	PMS	HNX	Tổ chức Đại hội đồng cổ đông thường niên năm 2019
21/02/2019	AGP	Upcom	Tổ chức Đại hội đồng cổ đông thường niên năm 2019
21/02/2019	APG	HSX	ĐHĐCĐ thường niên năm 2019
21/02/2019	STB	HSX	ĐHCĐ thường niên năm tài chính 2018
21/02/2019	SFI	HSX	Tổ chức ĐHĐCĐ thường niên năm 2019
21/02/2019	VQC	Upcom	Đại hội đồng cổ đông thường niên năm 2019
21/02/2019	BLI	Upcom	Tổ chức họp Đại hội đồng cổ đông thường niên năm 2019
22/02/2019	VNX	Upcom	Đại hội đồng cổ đông thường niên năm 2019
22/02/2019	VIN	Upcom	Đại hội đồng cổ đông thường niên 2019
22/02/2019	VE1	HNX	Tổ chức Đại hội đồng cổ đông thường niên năm 2019
22/02/2019	ND2	Upcom	Đại hội đồng cổ đông thường niên năm 2019
22/02/2019	DSN	HSX	Chi trả cổ tức đợt cuối năm 2018 (2,900đ/cp)
22/02/2019	PDR	HSX	ĐHĐCĐ thường niên năm 2019
22/02/2019	SAP	Upcom	Đại hội đồng cổ đông thường niên năm 2019
22/02/2019	PTG	Upcom	Đại hội cổ đông thường niên năm 2019
22/02/2019	SMN	HNX	Đại hội đồng cổ đông thường niên năm 2019
22/02/2019	VCT	Upcom	Đại hội đồng cổ đông thường niên năm 2019

## Liên hệ

### Trụ sở chính

Tòa nhà TNR

Tầng 3, 180-192 Nguyễn Công Trứ, Quận 1, TP.HCM.

ĐT: (+84 28) 3914 8585

Fax: (+84 28) 3821 6899

### Phòng khách hàng định chế

#### Lâm Hạnh Uyên

Trưởng phòng khách hàng Định chế

(+84 28) 3914 8585 (x1444)

uyen.lh@kisvn.vn

## Khuyến cáo

Bản báo cáo này do **Công ty Cổ phần Chứng khoán KIS Việt Nam (KIS)** phát hành với sự đóng góp của các chuyên gia của KIS được nêu trong báo cáo. Báo cáo này được viết nhằm mục đích cung cấp thông tin cho khách hàng là các tổ chức đầu tư, các chuyên gia hoặc các khách hàng cá nhân của KIS tại Việt Nam.

Bản báo cáo này không nên và không được diễn giải như một đề nghị mua hoặc bán hoặc khuyến khích mua hoặc bán bất cứ khoản đầu tư nào. Khi xây dựng bản báo cáo này, chúng tôi hoàn toàn đã không cân nhắc về các mục tiêu đầu tư, tình hình tài chính hoặc các nhu cầu cụ thể của các nhà đầu tư. Cho nên khi đưa ra các quyết định đầu tư cho riêng mình các nhà đầu tư nên dựa vào ý kiến tư vấn của chuyên gia tư vấn tài chính độc lập của mình và tùy theo tình hình tài chính cá nhân, mục tiêu đầu tư và các quan điểm thích hợp khác trong từng hoàn cảnh.

Khi viết bản báo cáo này, chúng tôi dựa vào các nguồn thông tin công khai và các nguồn thông tin đáng tin cậy khác, và chúng tôi giả định các thông tin này là đầy đủ và chính xác, mặc dù chúng tôi không tiến hành xác minh độc lập các thông tin này. KIS không đưa ra - một cách ẩn ý hay rõ ràng - bất kỳ đảm bảo, cam kết hay khai trình nào và không chịu bất kỳ một trách nhiệm nào đối với tính chính xác và đầy đủ của những thông tin được đề cập đến trong báo cáo này.

Các nhận định, đánh giá và dự đoán trong báo cáo này được đưa ra dựa trên quan điểm chủ quan của chúng tôi vào thời điểm đưa ra báo cáo này và có thể thay đổi bất kỳ lúc nào mà không cần báo trước.

KIS có thể đã, đang và sẽ tiếp tục thực hiện các dịch vụ tư vấn đầu tư hoặc tiến hành các công việc kinh doanh khác cho các công ty được đề cập đến trong báo cáo này. Ngoài ra, KIS cũng như các nhân sự cấp cao, giám đốc và nhân viên của KIS có liên quan đến việc viết hay phát hành báo cáo này có thể đã, đang và sẽ mua hoặc bán có kỳ hạn chứng khoán hoặc chứng khoán phái sinh (bao gồm quyền chọn) của các công ty được đề cập trong báo cáo này, hoặc chứng khoán hay chứng khoán phái sinh của công ty có liên quan theo cách phù hợp hoặc không phù hợp với báo cáo và các ý kiến nêu trong báo cáo này. Vì thế, nhà đầu tư nên ý thức rằng KIS cũng như các nhân sự cấp cao, giám đốc và nhân viên của KIS có thể có xung đột lợi ích mà điều đó có thể ảnh hưởng đến nhận định.

Báo cáo này không được sao chụp, nhân bản hoặc xuất bản (toàn bộ hoặc từng phần) hoặc tiết lộ cho bất kỳ người nào khác mà không được sự chấp thuận bằng văn bản của KIS.