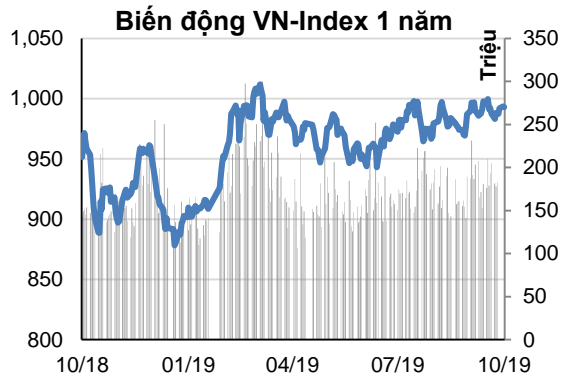


Biến động thị trường

	15/10	1T (%)	3T (%)
VN Index	993.05	0.6%	2.1%
GTGD	3,840	(Tỷ đồng)	
Khối ngoại mua ròng	-159	(Tỷ đồng)	

Nguồn: Bloomberg-Finpro



Nguồn: Bloomberg

Trái phiếu và Hàng hóa

	15/10	1T	3T
Lãi suất TPCP 1 năm	2.63%	2.73%	3.04%
Lãi suất TPCP 3 năm	2.76%	2.79%	3.38%
Lãi suất TPCP 10 năm	3.89%	4.00%	4.59%
Dầu WTI (USD/thùng)	52.53	54.85	59.58
Vàng (USD/oz)	1,494	1,505	1,415



Trần Trương Mạnh Hiếu

(+84 28) 3914 8585
(Ext: 1464)
hie.u.ttm@kisvn.vn
www.kisvn.vn

Khối ngoại quay lại bán mạnh

Thị trường chứng khoán Việt Nam tiếp tục thận trọng khi nhóm cổ phiếu vốn hóa lớn phân kỳ. VN-Index và HNX-Index gần như không thay đổi khi đóng cửa ở mức 993.05 điểm và 106.01 điểm. Khối lượng giao dịch suy giảm còn 179 triệu cổ phiếu, tương đương 3,840 tỷ đồng giá trị.

Độ rộng thị trường tiêu cực với 155 mã giảm so với 127 mã tăng trên HSX. VN30-Index và VNMid-Index tăng 0.15% và 0.10%, trong khi VNSmall-Index đóng cửa gần như không thay đổi.

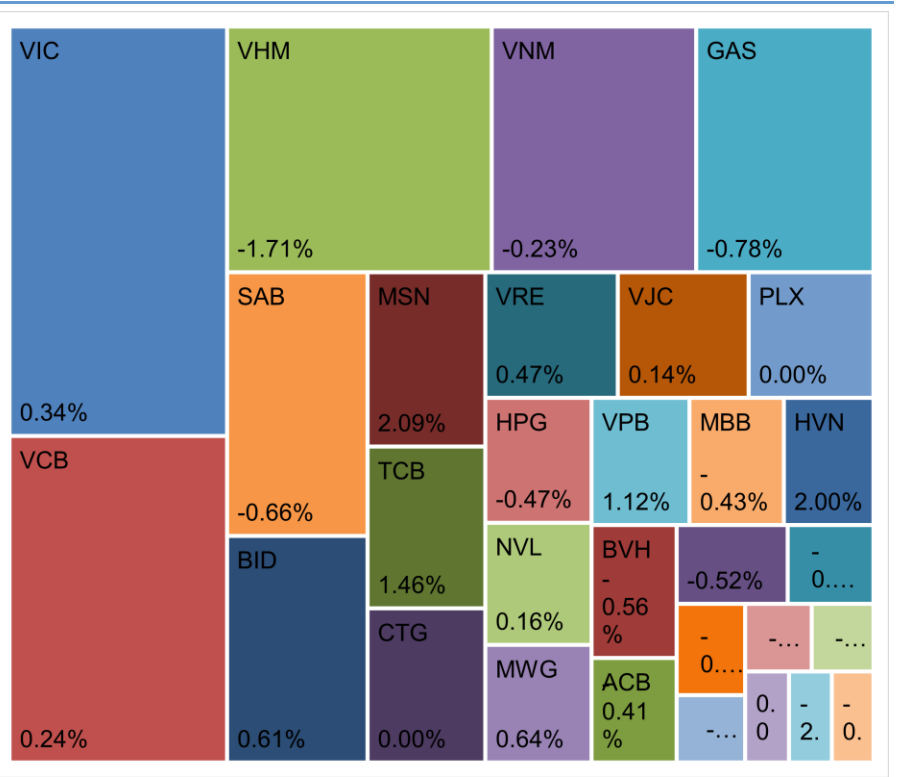
Một số cổ phiếu trong rổ VN30 dẫn dắt xu hướng thị trường với tâm điểm là BID (+0.6%), DPM (+4.7%), MWG (+0.6%), MSN (+2.0%), MWG (+0.6%), SBT (+0.5%), TCB (+1.4%) và VPB (+1.1%).

Đáng chú ý, FLC vẫn tiếp tục tăng trần nhờ thông tin tích cực. Theo đó, Bamboo Airways, thuộc sở hữu của tập đoàn FLC, đang có kế hoạch niêm yết trong quý 1 năm 2020 với giá trị vốn hóa vào khoảng 1 tỷ USD.

Sau phiên mua ròng trước đó, nhà đầu tư nước ngoài quay lại bán ròng mạnh với giá trị 156 tỷ đồng trên sàn HSX. Nhóm này bán mạnh các mã VIC, VHM và HPG với giá trị ròng lần lượt là 83 tỷ đồng, 37 tỷ đồng và 26 tỷ đồng. Về phía mua, VCB, NVL và BID đứng đầu danh sách.

Áp lực bán vẫn còn trong ngắn hạn khi VN-Index tiếp cận ngưỡng kháng cự quan trọng 1,000 điểm. Vì thế, các nhà đầu tư nên đứng bên ngoài quan sát và chờ đợi tín hiệu tiếp theo.

Bản đồ giao dịch



Thống kê thị trường

SÀN GIAO DỊCH HSX

		Tăng / Giảm	Tăng / Giảm (%)	Thống kê tăng/giảm	
VN-Index	993.05	-0.52	-0.1%	SL CP tăng giá	127
KLGD ('000 cổ phiếu)	179,970	-12,693	-6.6%	SL CP giảm giá	155
GTGD (tỷ VND)	3,840	-350	-8.3%	SL CP không đổi	97

Top 5 cổ phiếu Leader

Mã CP	Giá	Tăng/ Giảm	Tác động Index
	VND	VND	Điểm
MSN	78,200	1,600	0.55
VIC	118,400	400	0.40
TCB	24,250	350	0.36
HVN	35,700	700	0.29
BID	41,400	250	0.25

Top 5 cổ phiếu Laggard

Mã CP	Giá	Tăng/ Giảm	Tác động Index
	VND	VND	Điểm
VHM	86,400	-1,500	-1.481
GAS	101,200	-800	-0.451
SAB	256,800	-1,700	-0.321
VNM	128,300	-300	-0.154
BHN	74,500	-2,100	-0.144

Top 5 CP thanh khoản (GD khớp lệnh)

Mã CP	Giá	KLGD	GTGD
	VND	triệu cp	tỷ đồng
ROS	25,650	21.79	553.8
VNM	128,300	1.17	149.6
MBB	23,350	3.77	88.3
VPB	22,550	3.60	80.8
HPG	21,350	3.61	77.6

Top 5 Ngành Tăng

Ngành	Tăng/ Giảm	Tác động Index
	%	Điểm
TD không thiết yếu	0.3%	0.11
Công nghiệp	0.3%	0.23
Tài chính	0.3%	0.74
Năng lượng	0.0%	0.00

Top 5 Ngành Giảm

Ngành	Tăng/ Giảm	Tác động Index
	%	Điểm
Y Tế	-1.2%	-0.11
Khác	-0.7%	-0.01
Dịch vụ tiện ích	-0.5%	-0.45
CNTT	-0.5%	-0.07
Bất động sản	-0.3%	-0.87

SÀN GIAO DỊCH HNX

		Tăng / Giảm	Tăng / Giảm (%)	Thống kê tăng/giảm	
HNX-Index	106.01	-0.04	0.0%	SL CP tăng giá	111
KLGD ('000 cổ phiếu)	31,091	-5,453	-14.9%	SL CP giảm giá	67
GTGD (tỷ VND)	477	-50	-9.5%	SL CP không đổi	188

Top 5 cổ phiếu Leader

Mã CP	Giá	Tăng/ Giảm	Tác động Index
	VND	VND	Điểm
PGS	34,000	3,000	0.10
VCS	86,000	1,400	0.05
NDN	17,500	700	0.03
PMC	63,100	5,500	0.03
DHT	48,500	1,400	0.02

Top 5 cổ phiếu Laggard

Mã CP	Giá	Tăng/ Giảm	Tác động Index
	VND	VND	Điểm
ACB	24,400	-100	-0.17
OCH	6,900	-700	-0.07
NVB	8,500	-100	-0.04
PVS	18,600	-100	-0.03
IDJ	6,700	-700	-0.02

Top 5 CP thanh khoản (GD khớp lệnh)

Mã CP	Giá	KLGD	GTGD
	VND	triệu cp	tỷ đồng
ACB	24,400	3.44	56.8
VCS	86,000	0.56	47.3
TNG	18,000	0.99	17.7
PVS	18,600	0.86	16.1
SHB	6,700	1.85	12.4

Top 5 Ngành Tăng

Ngành	Tăng/ Giảm	Tác động Index
	%	Điểm
Y Tế	3.4%	0.06
Nguyên vật liệu	1.0%	0.06
TD thiết yếu	0.7%	0.01
Năng lượng	0.7%	0.06

Top 5 Ngành Giảm

Ngành	Tăng/ Giảm	Tác động Index
	%	Điểm
Dịch vụ tiện ích	-0.7%	-0.01
Tài chính	-0.3%	-0.20
Bất động sản	-0.2%	-0.01

Giao dịch khối ngoại

HOSE

Top 5 CP nước ngoài mua ròng

Mã CP	Giá CP	GT mua	GT bán	Mua ròng
	VND	Tỷ đồng	Tỷ đồng	Tỷ đồng
VCB	85,200	29.2	13.0	16.2
NVL	62,100	14.8	0.5	14.3
BID	41,400	12.5	0.7	11.8
PTB	73,900	7.6	0.0	7.6
ROS	25,650	26.8	21.8	5.0

Top 5 CP nước ngoài bán ròng

Mã CP	Giá CP	GT mua	GT bán	Mua ròng
	VND	Tỷ đồng	Tỷ đồng	Tỷ đồng
VIC	118,400	22.1	105.2	-83.0
VNM	128,300	79.6	116.6	-37.0
HPG	21,350	1.8	28.6	-26.8
VHM	86,400	7.3	26.1	-18.8
DRC	24,450	0.0	14.5	-14.5

HNX

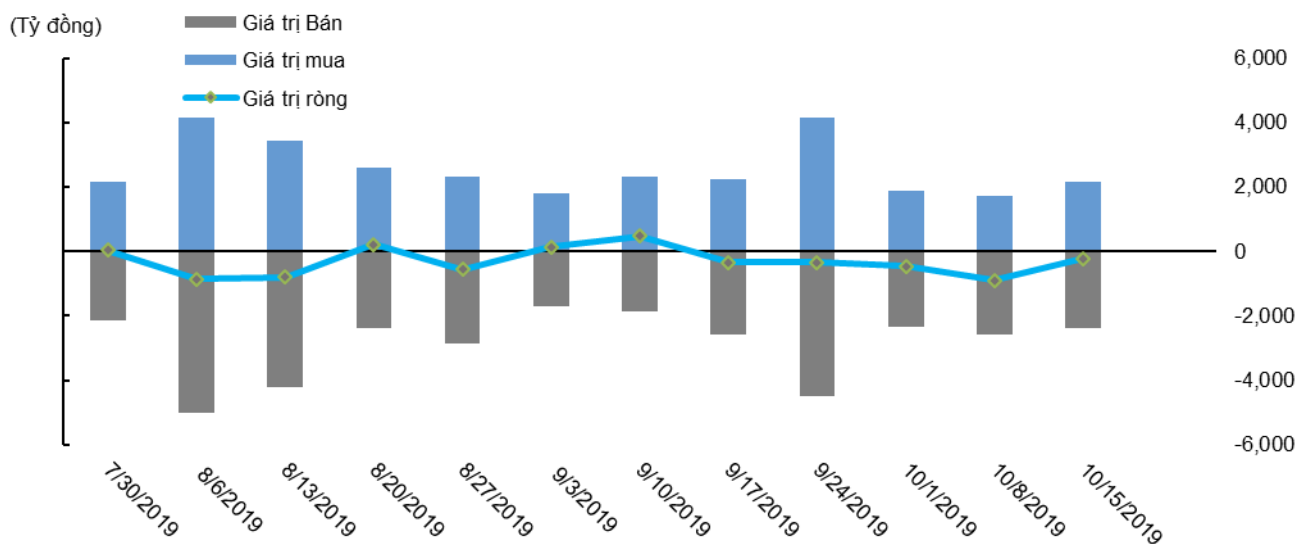
Top 5 CP nước ngoài mua ròng

Mã CP	Giá CP	GT mua	GT bán	Mua ròng
	VND	Tỷ đồng	Tỷ đồng	Tỷ đồng
PVI	32,800	128.1	0.0	128.1
SHS	8,500	1.0	0.0	1.0
VCS	86,000	0.4	0.0	0.4
PMC	63,100	0.2	0.0	0.2
SD6	3,400	0.1	0.0	0.1

Top 5 CP nước ngoài bán ròng

Mã CP	Giá CP	GT mua	GT bán	Mua ròng
	VND	Tỷ đồng	Tỷ đồng	Tỷ đồng
NTP	39,700	0.1	2.0	-1.9
DNP	15,500	0.0	1.7	-1.7
CEO	9,500	0.0	0.8	-0.8
LHC	63,500	0.0	0.5	-0.5
BVS	10,800	0.1	0.3	-0.2

Diễn biến giao dịch khối ngoại



Lịch sự kiện

Ngày GDKHQ	Ngày thực hiện	Mã	Sàn	Nội dung sự kiện	Tỷ lệ	Giá trị
16/10/2019	01/11/2019	HHA	Upcom	Trả cổ tức bằng tiền mặt	10%	1,000
16/10/2019	08/11/2019	LAI	Upcom	Đại hội Cổ đông Bất thường		
17/10/2019		DTL	HSX	Lấy ý kiến cổ đông bằng văn bản		
17/10/2019		GSP	HSX	Lấy ý kiến cổ đông bằng văn bản		
17/10/2019	30/10/2019	MAS	HNX	Trả cổ tức bằng tiền mặt	28%	2,750
17/10/2019		MLC	Upcom	Lấy ý kiến cổ đông bằng văn bản		
17/10/2019		NDC	Upcom	Lấy ý kiến cổ đông bằng văn bản		
18/10/2019	06/11/2019	BLW	Upcom	Trả cổ tức bằng tiền mặt	0%	38
18/10/2019		VC1	HNX	Lấy ý kiến cổ đông bằng văn bản		

Liên hệ

Trụ sở chính

Tầng 3, Tòa nhà TNR,
180-192 Nguyễn Công Trứ, Quận 1, TP.HCM.
ĐT: (+84 28) 3914 8585
Fax: (+84 28) 3821 6899

PGD Phạm Ngọc Thạch

Lầu 03, 62A Phạm Ngọc Thạch,
Quận 3, Tp. Hồ Chí Minh
Điện thoại: (+84 28) 7108 1188
Fax: (+84 28) 3820 9229

Chi nhánh Hà Nội

Lầu 06, Tòa nhà CTM,
299 Cầu Giấy, Quận Cầu Giấy, Hà Nội
Điện thoại: (+84 24) 3974 4448
Fax : (+84 24) 3974 4501

PGD Bà Triệu

Lầu 06, 74 Bà Triệu, P. Hàng Bài,
Quận Hoàn Kiếm, Hà Nội
Điện thoại: (+84 24) 7106 3555
Fax: (+84 24) 3632 0809

PGD Láng Hạ

P.504A, Lầu 05, Tòa nhà TĐL,
22 Láng Hạ, Quận Đống Đa, Hà Nội
Điện thoại: (+84 24) 7108 1188
Fax : (+84 24) 3244 4150

Phòng Phân tích

Hoàng Huy

Trưởng phòng Phân tích
(+84 28) 3914 8585 (x1450)
huy.hoang@kisvn.vn

Phòng Môi Giới Khách hàng Tổ chức

Lâm Hạnh Uyên

Trưởng phòng Môi Giới Khách hàng Tổ chức
(+84 28) 3914 8585 (x1444)
uyen.lh@kisvn.vn

Khuyến cáo

Bản báo cáo này do **Công ty Cổ phần Chứng khoán KIS Việt Nam (KIS)** phát hành với sự đóng góp của các chuyên gia của KIS được nêu trong báo cáo. Báo cáo này được viết nhằm mục đích cung cấp thông tin cho khách hàng là các tổ chức đầu tư, các chuyên gia hoặc các khách hàng cá nhân của KIS tại Việt Nam.

Bản báo cáo này không nên và không được diễn giải như một đề nghị mua hoặc bán hoặc khuyến khích mua hoặc bán bất cứ khoản đầu tư nào. Khi xây dựng bản báo cáo này, chúng tôi hoàn toàn đã không cân nhắc về các mục tiêu đầu tư, tình hình tài chính hoặc các nhu cầu cụ thể của các nhà đầu tư. Cho nên khi đưa ra các quyết định đầu tư cho riêng mình các nhà đầu tư nên dựa vào ý kiến tư vấn của chuyên gia tư vấn tài chính độc lập của mình và tùy theo tình hình tài chính cá nhân, mục tiêu đầu tư và các quan điểm thích hợp khác trong từng hoàn cảnh.

Khi viết bản báo cáo này, chúng tôi dựa vào các nguồn thông tin công khai và các nguồn thông tin đáng tin cậy khác, và chúng tôi giả định các thông tin này là đầy đủ và chính xác, mặc dù chúng tôi không tiến hành xác minh độc lập các thông tin này. KIS không đưa ra - một cách ẩn ý hay rõ ràng - bất kỳ đảm bảo, cam kết hay khai trình nào và không chịu bất kỳ một trách nhiệm nào đối với tính chính xác và đầy đủ của những thông tin được đề cập đến trong báo cáo này.

Các nhận định, đánh giá và dự đoán trong báo cáo này được đưa ra dựa trên quan điểm chủ quan của chúng tôi vào thời điểm đưa ra báo cáo này và có thể thay đổi bất kỳ lúc nào mà không cần báo trước.

KIS có thể đã, đang và sẽ tiếp tục thực hiện các dịch vụ tư vấn đầu tư hoặc tiến hành các công việc kinh doanh khác cho các công ty được đề cập đến trong báo cáo này. Ngoài ra, KIS cũng như các nhân sự cấp cao, giám đốc và nhân viên của KIS có liên quan đến việc viết hay phát hành báo cáo này có thể đã, đang và sẽ mua hoặc bán có kỳ hạn chứng khoán hoặc chứng khoán phái sinh (bao gồm quyền chọn) của các công ty được đề cập trong báo cáo này, hoặc chứng khoán hay chứng khoán phái sinh của công ty có liên quan theo cách phù hợp hoặc không phù hợp với báo cáo và các ý kiến nêu trong báo cáo này. Vì thế, nhà đầu tư nên ý thức rằng KIS cũng như các nhân sự cấp cao, giám đốc và nhân viên của KIS có thể có xung đột lợi ích mà điều đó có thể ảnh hưởng đến nhận định.

Báo cáo này không được sao chụp, nhân bản hoặc xuất bản (toàn bộ hoặc từng phần) hoặc tiết lộ cho bất kỳ người nào khác mà không được sự chấp thuận bằng văn bản của KIS.