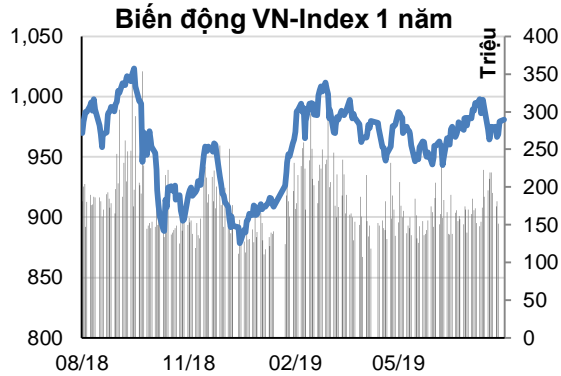


Biến động thị trường

	19/08	1T (%)	3T (%)
VN Index	981.03	-0.1%	0.5%
GTGD	4,098	(Tỷ đồng)	
Khối ngoại mua ròng	881	(Tỷ đồng)	

Nguồn: Bloomberg-Finpro



Nguồn: Bloomberg

Trái phiếu và Hàng hóa

	19/08	1T	3T
Lãi suất TPCP 1 năm	2.875%	2.833%	3.268%
Lãi suất TPCP 3 năm	3.087%	3.138%	3.617%
Lãi suất TPCP 10 năm	4.327%	4.543%	4.790%
Dầu WTI (USD/thùng)	55.24	55.63	62.76
Vàng (USD/oz)	1,498	1,438	1,285

Thị trường sẽ tiếp tục hồi phục

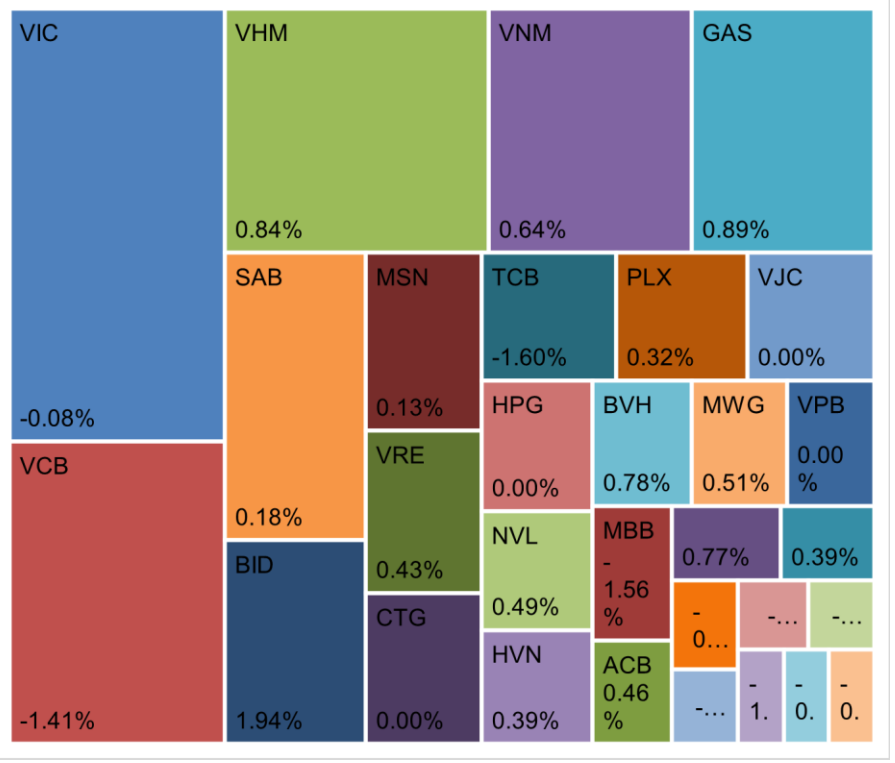
Thị trường chứng khoán Việt Nam hạ nhiệt trong phiên chiều và đóng cửa gần như không đổi ngày hôm qua khi nhà đầu tư chốt lời ngắn hạn. Cuối phiên, VNIndex chỉ còn tăng nhẹ 0.1% lên 981.03 điểm và HNXIndex tăng 0.2% lên 102.58. Khối lượng giao dịch giảm, cho thấy tâm lý thận trọng của nhà đầu tư trong nước bất chấp xu hướng tăng chung của các thị trường châu Á.

VHM (+0.84%), VRE (+0.43%), NVL (+0.49%), NLG (+1.46%) và KBC (+1.62%) giúp Bất động sản tăng mạnh hơn so với thị trường chung. Ở chiều ngược lại, VCB (-1.41%), TCB (-1.60%) và MBB (-1.56%) khiến nhóm Tài chính kéo chỉ số chung giảm nhiều nhất.

Nhà đầu tư nước ngoài quay lại mua ròng 881 tỷ đồng trên HSX, tập trung vào VIC (+938 tỷ đồng) và VNM (+36 tỷ) trong khi bán VJC (-55 tỷ) và VCB (-28 tỷ). Nếu loại trừ VIC, nhóm này sẽ bán ròng phiên thứ 13 liên tiếp trên HSX.

Do căng thẳng thương mại đang dịu bớt, chúng tôi kỳ vọng biên độ dao động sẽ thu hẹp và thị trường tiếp tục hồi phục trong các phiên tới.

Bản đồ giao dịch



Trần Trương Mạnh Hiếu

(+84 28) 3914 8585
(Ext: 1464)
hie.u.ttm@kisvn.vn
www.kisvn.vn

Thống kê thị trường

SÀN GIAO DỊCH HSX

		Tăng / Giảm	Tăng / Giảm (%)	Thống kê tăng/giảm	
VN-Index	981.03	1.03	0.1%	SL CP tăng giá	143
KLGD ('000 cổ phiếu)	158,090	-38,648	-19.6%	SL CP giảm giá	136
GTGD (tỷ VND)	4,098	-676	-14.2%	SL CP không đổi	102

Top 5 cổ phiếu Leader

Mã CP	Giá	Tăng/ Giảm	Tác động Index
	VND	VND	Điểm
BID	36,700	700	0.71
VHM	84,200	700	0.69
GAS	101,800	900	0.51
VNM	124,900	800	0.41
BVH	77,700	600	0.12

Top 5 cổ phiếu Laggard

Mã CP	Giá	Tăng/ Giảm	Tác động Index
	VND	VND	Điểm
VCB	76,800	-1,100	-1.206
TCB	21,550	-350	-0.362
MBB	22,050	-350	-0.223
HNG	18,000	-450	-0.118
VIC	121,900	-100	-0.099

Top 5 CP thanh khoản (GD khớp lệnh)

Mã CP	Giá	KLGD	GTGD
	VND	triệu cp	tỷ đồng
ROS	25,700	12.60	322.7
FPT	52,400	2.85	147.9
MWG	117,900	1.15	134.3
VNM	124,900	0.76	94.6
VJC	130,500	0.72	94.1

Top 5 Ngành Tăng

Ngành	Tăng/ Giảm	Tác động Index
	%	Điểm
Dịch vụ tiện ích	0.7%	0.57
Y Tế	0.7%	0.06
Năng lượng	0.6%	0.15
CNTT	0.5%	0.06
Bất động sản	0.3%	0.87

Top 5 Ngành Giảm

Ngành	Tăng/ Giảm	Tác động Index
	%	Điểm
Tài chính	-0.4%	-1.03
Khác	-0.2%	-0.01
Nguyên vật liệu	-0.1%	-0.03
Công nghiệp	0.0%	-0.04

SÀN GIAO DỊCH HNX

		Tăng / Giảm	Tăng / Giảm (%)	Thống kê tăng/giảm	
HNX-Index	102.58	0.24	0.2%	SL CP tăng giá	91
KLGD ('000 cổ phiếu)	21,052	-4,226	-16.7%	SL CP giảm giá	67
GTGD (tỷ VND)	324	-63	-16.2%	SL CP không đổi	206

Top 5 cổ phiếu Leader

Mã CP	Giá	Tăng/ Giảm	Tác động Index
	VND	VND	Điểm
ACB	22,000	100	0.17
L14	74,300	4,845	0.06
PVS	20,600	200	0.05
VCS	90,600	1,100	0.04
VIX	6,700	400	0.03

Top 5 cổ phiếu Laggard

Mã CP	Giá	Tăng/ Giảm	Tác động Index
	VND	VND	Điểm
TVC	16,000	-1,400	-0.05
NVB	7,300	-100	-0.03
API	16,200	-1,700	-0.02
PVX	1,300	-100	-0.02
VCR	21,400	-1,900	-0.02

Top 5 CP thanh khoản (GD khớp lệnh)

Mã CP	Giá	KLGD	GTGD
	VND	triệu cp	tỷ đồng
VCS	90,600	0.43	38.1
PVI	39,100	0.72	28.5
ACB	22,000	1.21	26.7
PVS	20,600	1.26	26.0
SHB	6,300	2.15	13.6

Top 5 Ngành Tăng

Ngành	Tăng/ Giảm	Tác động Index
	%	Điểm
Dịch vụ tiện ích	0.9%	0.00
Nguyên vật liệu	0.9%	0.04
TD thiết yếu	0.9%	0.03
Năng lượng	0.7%	0.05
CNTT	0.4%	0.00

Top 5 Ngành Giảm

Ngành	Tăng/ Giảm	Tác động Index
	%	Điểm
Khác	-2.3%	0.00
Bất động sản	-1.7%	-3.8%
Công nghiệp	-0.2%	0.4%
Y Tế	-0.1%	-0.3%

Giao dịch khối ngoại

HOSE

Top 5 CP nước ngoài mua ròng

Mã CP	Giá CP	GT mua	GT bán	Mua ròng
	VND	Tỷ đồng	Tỷ đồng	Tỷ đồng
VIC	121,900	949.6	11.7	938.0
VNM	124,900	54.4	18.0	36.4
MSN	77,100	11.3	4.6	6.7
VRE	35,300	15.1	9.2	5.9
KBC	15,650	5.0	0.0	5.0

Top 5 CP nước ngoài bán ròng

Mã CP	Giá CP	GT mua	GT bán	Mua ròng
	VND	Tỷ đồng	Tỷ đồng	Tỷ đồng
VJC	130,500	3.7	58.6	-54.9
VCB	76,800	9.1	37.5	-28.3
SGN	90,000	0.0	9.0	-9.0
HPG	23,050	0.7	9.7	-8.9
HAG	4,790	0.0	3.6	-3.6

HNX

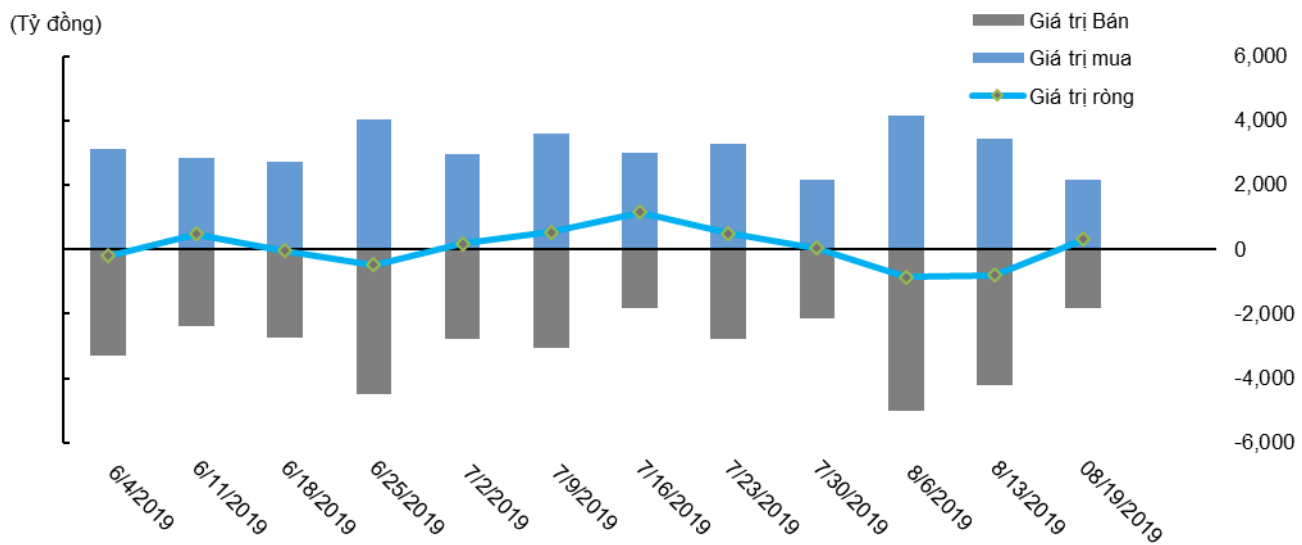
Top 5 CP nước ngoài mua ròng

Mã CP	Giá CP	GT mua	GT bán	Mua ròng
	VND	Tỷ đồng	Tỷ đồng	Tỷ đồng
SHB	6,300	1.3	0.0	1.2
PVI	39,100	0.8	0.0	0.8
DGC	28,600	0.6	0.0	0.6
NET	29,700	0.3	0.0	0.3
HUT	2,400	0.2	0.0	0.2

Top 5 CP nước ngoài bán ròng

Mã CP	Giá CP	GT mua	GT bán	Mua ròng
	VND	Tỷ đồng	Tỷ đồng	Tỷ đồng
VCS	90,600	0.1	8.2	-8.0
PVS	20,600	0.0	1.1	-1.1
DHT	40,200	0.0	0.2	-0.2
SRA	11,200	0.0	0.2	-0.1
TNG	18,100	0.1	0.2	-0.1

Diễn biến giao dịch khối ngoại



Lịch sự kiện

Ngày GDKHQ	Ngày thực hiện	Mã	Sàn	Nội dung sự kiện	Tỷ lệ	Giá trị
20/08/2019	06/09/2019	CNT	Upcom	Lấy ý kiến cổ đông bằng văn bản		
20/08/2019	20/09/2019	DNE	Upcom	Trả cổ tức bằng tiền mặt	11%	1,100
20/08/2019	11/09/2019	NSL	Upcom	Đại hội Cổ đông Bất thường		
20/08/2019	30/08/2019	VCS	HNX	Trả cổ tức bằng tiền mặt	20%	2,000
20/08/2019		VPB	HSX	Lấy ý kiến cổ đông bằng văn bản		
21/08/2019	07/09/2019	DTN	Upcom	Lấy ý kiến cổ đông bằng văn bản		
22/08/2019		BDT	Upcom	Đại hội Cổ đông Bất thường		
22/08/2019	06/09/2019	HST	HNX	Trả cổ tức bằng tiền mặt	4%	350
22/08/2019	12/09/2019	VFG	HSX	Trả cổ tức bằng tiền mặt	10%	1,000
23/08/2019		BDC	Upcom	Lấy ý kiến cổ đông bằng văn bản		
23/08/2019		BMV	Upcom	Đại hội Cổ đông Bất thường		
23/08/2019	16/09/2019	MBN	Upcom	Trả cổ tức bằng tiền mặt	6%	600
23/08/2019	23/08/2019	MCH	Upcom	Phát hành cổ phiếu	15%	
23/08/2019		MCP	HSX	Đại hội Cổ đông Bất thường		
23/08/2019		SCC	Upcom	Đại hội Cổ đông Bất thường		
23/08/2019	16/09/2019	TVH	Upcom	Trả cổ tức bằng tiền mặt	22%	2,191

Liên hệ

Trụ sở chính

Tòa nhà TNR

Tầng 3, 180-192 Nguyễn Công Trứ, Quận 1, TP.HCM.

ĐT: (+84 28) 3914 8585

Fax: (+84 28) 3821 6899

Phòng Môi Giới Khách hàng Tổ chức

Lâm Hạnh Uyên

Trưởng phòng Môi Giới Khách hàng Tổ chức

(+84 28) 3914 8585 (x1444)

uyen.lh@kisvn.vn

Khuyến cáo

Bản báo cáo này do **Công ty Cổ phần Chứng khoán KIS Việt Nam (KIS)** phát hành với sự đóng góp của các chuyên gia của KIS được nêu trong báo cáo. Báo cáo này được viết nhằm mục đích cung cấp thông tin cho khách hàng là các tổ chức đầu tư, các chuyên gia hoặc các khách hàng cá nhân của KIS tại Việt Nam.

Bản báo cáo này không nên và không được diễn giải như một đề nghị mua hoặc bán hoặc khuyến khích mua hoặc bán bất cứ khoản đầu tư nào. Khi xây dựng bản báo cáo này, chúng tôi hoàn toàn đã không cân nhắc về các mục tiêu đầu tư, tình hình tài chính hoặc các nhu cầu cụ thể của các nhà đầu tư. Cho nên khi đưa ra các quyết định đầu tư cho riêng mình các nhà đầu tư nên dựa vào ý kiến tư vấn của chuyên gia tư vấn tài chính độc lập của mình và tùy theo tình hình tài chính cá nhân, mục tiêu đầu tư và các quan điểm thích hợp khác trong từng hoàn cảnh.

Khi viết bản báo cáo này, chúng tôi dựa vào các nguồn thông tin công khai và các nguồn thông tin đáng tin cậy khác, và chúng tôi giả định các thông tin này là đầy đủ và chính xác, mặc dù chúng tôi không tiến hành xác minh độc lập các thông tin này. KIS không đưa ra - một cách ẩn ý hay rõ ràng - bất kỳ đảm bảo, cam kết hay khai trình nào và không chịu bất kỳ một trách nhiệm nào đối với tính chính xác và đầy đủ của những thông tin được đề cập đến trong báo cáo này.

Các nhận định, đánh giá và dự đoán trong báo cáo này được đưa ra dựa trên quan điểm chủ quan của chúng tôi vào thời điểm đưa ra báo cáo này và có thể thay đổi bất kỳ lúc nào mà không cần báo trước.

KIS có thể đã, đang và sẽ tiếp tục thực hiện các dịch vụ tư vấn đầu tư hoặc tiến hành các công việc kinh doanh khác cho các công ty được đề cập đến trong báo cáo này. Ngoài ra, KIS cũng như các nhân sự cấp cao, giám đốc và nhân viên của KIS có liên quan đến việc viết hay phát hành báo cáo này có thể đã, đang và sẽ mua hoặc bán có kỳ hạn chứng khoán hoặc chứng khoán phái sinh (bao gồm quyền chọn) của các công ty được đề cập trong báo cáo này, hoặc chứng khoán hay chứng khoán phái sinh của công ty có liên quan theo cách phù hợp hoặc không phù hợp với báo cáo và các ý kiến nêu trong báo cáo này. Vì thế, nhà đầu tư nên ý thức rằng KIS cũng như các nhân sự cấp cao, giám đốc và nhân viên của KIS có thể có xung đột lợi ích mà điều đó có thể ảnh hưởng đến nhận định.

Báo cáo này không được sao chụp, nhân bản hoặc xuất bản (toàn bộ hoặc từng phần) hoặc tiết lộ cho bất kỳ người nào khác mà không được sự chấp thuận bằng văn bản của KIS.