

Tin doanh nghiệp

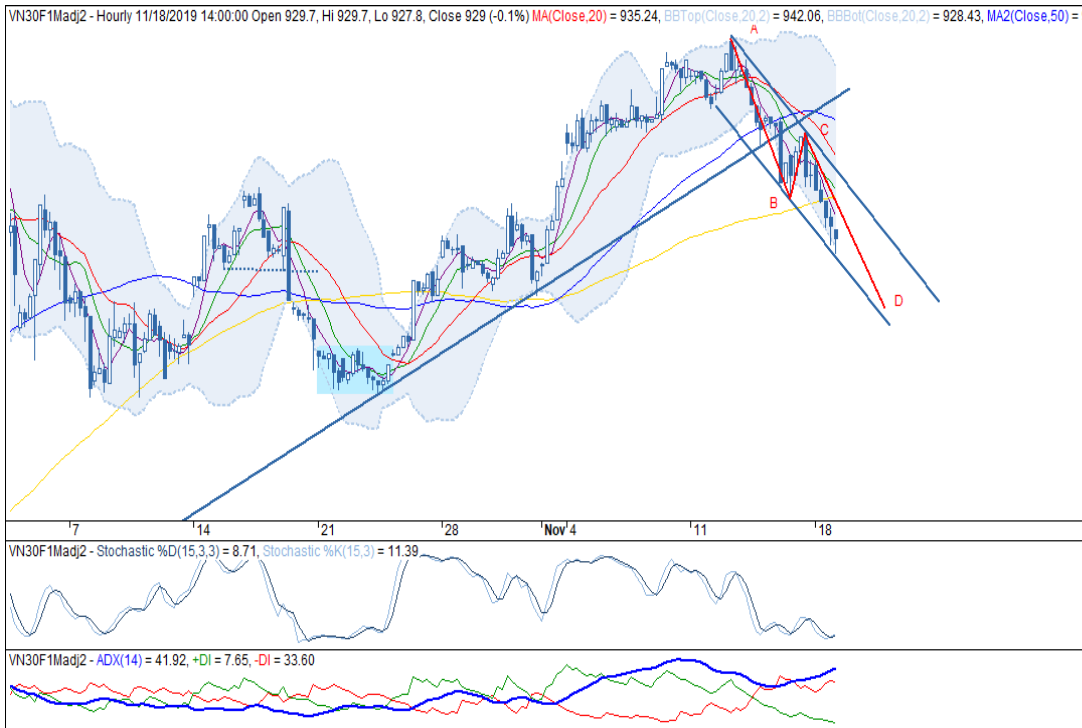
- VNM: Platinum Victory Pte Ltd chưa mua được cổ phiếu VNM. Sở giao dịch chứng khoán Hồ Chí Minh (HOSE) vừa công bố kết quả giao dịch cổ phiếu của Platinum Victory Pte Ltd, theo đó, Platinum Victory Pte Ltd chưa mua được cổ phiếu Vinamilk (HOSE: VNM) do điều kiện thị trường không thuận lợi. Trước đó, Platinum Victory Pte Ltd đã đăng ký mua 17.4 triệu cổ phiếu VNM.

Diễn biến thị trường: Khả năng kiểm định lại vùng 925 điểm

- Thông tin chỉ số VN30:** Nhìn chung, áp lực bán vẫn tiếp tục duy trì trên VN30 trong ngày giao dịch trước. Cụ thể, VNM, VIC và VJC bị bán mạnh nhất với giá trị bán ròng từ nhà đầu tư nước ngoài lần lượt là 80 tỷ, 75 tỷ và 25 tỷ đồng. Mặt khác, ngành Dịch vụ tiện ích thu hút lực mua nhiều nhất khi GAS đạt giá trị mua ròng lên tới 22 tỷ đồng. Ngoài ra, với giá trị mua ròng đạt 80 tỷ đồng, VRE tiếp tục duy trì vị thế đầu bảng trong ngày qua.
- Góc nhìn kỹ thuật:** VN30F1911 phá vỡ ngưỡng hỗ trợ tại vùng 931 điểm và tiếp tục đi theo xu hướng giảm ngắn hạn. Cụ thể, các đường MA chủ đạo đang hướng xuống, MA5 di chuyển song song với band dưới (bollinger bands), đã giảm được tiếp tục duy trì. Đáng chú ý, hợp đồng này đang duy trì chuyển động trong kênh giá giảm, bên cạnh đó, mô hình AB = CD có khả năng xuất hiện với mục tiêu giá tại vùng 924 điểm. Trong trường hợp này, nhà đầu tư có thể tận dụng kênh giá để đóng mở vị thế trong ngày hoặc chờ tín hiệu xác nhận mô hình AB = CD tại vùng 924 điểm để quyết định giải ngân.

Chiến lược đầu tư: Mua hợp đồng này tại vùng 924 điểm, mục tiêu tại 932 điểm và dừng lỗ tại 920 điểm .

Đồ thị nền theo giờ



Created with AmiBroker - advanced charting and technical analysis software. <http://www.amibroker.com>
 *Điều chỉnh giá theo PP Proportional Adjustment
 Nguồn: Finpro, KIS

Lê Hải Đăng

BP Chiến lược – Chuyên viên phân tích

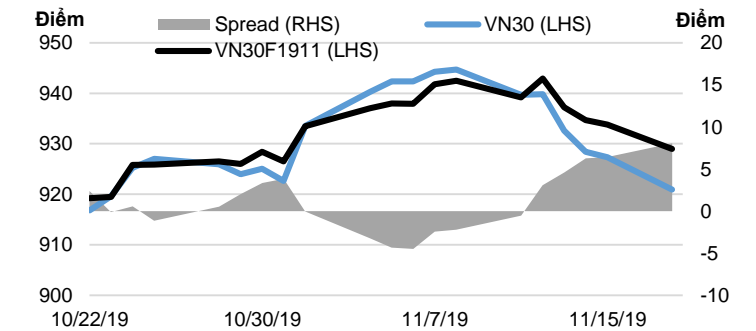
(+84 28) 3914 8585 - Ext: 1471

dang.lh@kisvn.vn

	Giá đóng cửa	+/- %	KLGD	KL Mở	Fair Value	Ngày thanh toán
	Điểm	%	hợp đồng	hợp đồng	Điểm	
VN30 Index	921.0	-0.7%				
VN30F1911	929.0	-0.5%	53,604	24,766	928	21/11/19
VN30F1912	931.5	-0.4%	986	1,817	929	19/12/19
VN30F2003	937.0	-0.3%	18	109	933	19/03/20
VN30F2006	938.9	0.0%	64	262	937	18/06/20

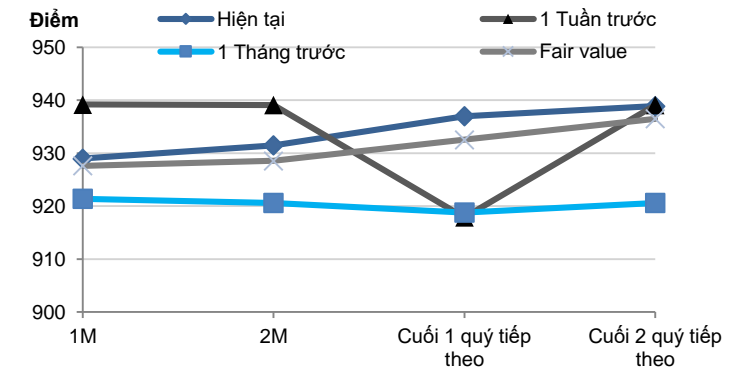
Nguồn: Bloomberg

Basis spread



Nguồn: Bloomberg

Đường cong giá hợp đồng tương lai



Nguồn: Bloomberg, KIS, Finpro

DANH SÁCH CỔ PHIẾU CHỈ SỐ VN30

Mã CP	Tên	Ngành	Vốn hóa	Tỷ trọng	Giá đóng cửa	% ngày	PER	PBR	KLGD 3 tháng	SH Nước Ngoài	Cao 52 Tuần	Thấp 52 Tuần
		Đơn vị:	Tỷ VND	%	VND	%	x	x	'000 cp	%	VND	VND
BID	NHTMCP Đầu tư và Phát triển Việt Nam	Tài chính	166,109	1.1%	41,300	-1.67%	19.6	2.5	1,161	3%	43,000	30,550
BVH	Tập đoàn Bảo Việt	Tài chính	51,165	0.8%	73,000	-0.27%	38.6	3.3	168	25%	104,000	70,200
CTD	CTCP Xây dựng Coteccons	Công nghiệp	5,394	0.4%	70,700	2.61%	7.2	0.7	55	48%	162,000	68,000
CTG	NHTMCP Công thương Việt Nam	Tài chính	79,681	1.0%	21,400	-1.38%	13.0	1.1	2,792	30%	24,400	17,700
DPM	Tổng CTCP Phân bón và Hóa chất Dầu khí	Nguyên vật liệu	5,459	0.3%	13,950	-0.36%	21.5	0.7	392	19%	23,700	12,600
EIB	NHTMCP Xuất nhập khẩu Việt Nam	Tài chính	23,052	2.9%	18,750	-0.53%	36.3	1.5	110	30%	19,100	13,100
FPT	CTCP FPT	CNTT	39,001	4.7%	57,500	-1.88%	12.3	2.9	1,827	49%	61,300	36,818
GAS	Tổng Công ty Khí Việt Nam - CTCP	Dịch vụ tiện ích	207,664	1.6%	108,500	0.46%	18.4	4.6	300	4%	114,900	82,400
GMD	CTCP Gemadept	Công nghiệp	7,408	0.9%	24,950	-0.20%	12.8	1.2	530	49%	29,600	24,850
HDB	NHTMCP Phát Triển Thành phố Hồ Chí Minh	Tài chính	28,155	3.0%	28,700	1.23%	9.9	1.8	1,791	24%	32,350	24,450
HPG	CTCP Tập đoàn Hòa Phát	Nguyên vật liệu	63,229	5.7%	22,900	1.10%	9.1	1.4	4,742	38%	28,308	20,300
MBB	NHTMCP Quân đội	Tài chính	52,560	4.6%	22,600	-0.66%	6.9	1.3	5,034	20%	23,900	16,713
MSN	CTCP Tập đoàn Masan	TD thiết yếu	86,970	5.2%	74,400	-0.13%	16.5	2.6	468	40%	92,000	72,800
MWG	CTCP Đầu tư Thế Giới Di Động	TD không thiết yếu	52,149	5.1%	117,800	-0.59%	14.2	4.6	766	49%	129,500	80,600
NVL	CTCP Tập đoàn Đầu tư Địa ốc No Va	Bất động sản	54,152	3.2%	58,200	-0.51%	18.3	2.6	424	7%	69,900	53,700
PNJ	CTCP Vàng bạc Đá quý Phú Nhuận	TD không thiết yếu	18,784	2.3%	84,400	-1.06%	17.4	4.6	565	49%	89,300	64,800
REE	CTCP Cơ điện Lạnh	Công nghiệp	11,580	1.0%	37,350	0.67%	6.7	1.2	1,037	49%	40,150	29,450
ROS	CTCP Xây dựng FLC FAROS	Công nghiệp	14,303	0.9%	25,200	1.20%	72.6	2.4	19,550	3%	43,500	24,350
SAB	Tổng CTCP Bia - Rượu - Nước Giải khát Sài Gòn	TD thiết yếu	162,244	2.7%	253,000	0.40%	34.4	9.1	21	63%	291,000	231,000
SBT	CTCP Thành Thành Công - Biên Hòa	TD thiết yếu	11,031	0.8%	18,800	0.00%	42.8	1.5	1,290	6%	21,500	15,400
SSI	CTCP Chứng khoán SSI	Tài chính	10,669	1.0%	21,000	-0.47%	11.9	1.1	1,755	56%	30,000	20,600
STB	NHTMCP Sài Gòn Thương Tín	Tài chính	19,119	2.9%	10,600	-0.93%	6.9	0.7	3,487	13%	13,200	10,000
TCB	NHTMCP Kỹ thương Việt Nam	Tài chính	85,578	8.3%	24,450	-1.81%	9.2	1.5	2,146	22%	29,150	19,900
VCB	NHTMCP Ngoại thương Việt Nam	Tài chính	324,898	3.9%	87,600	-2.34%	16.6	4.0	751	24%	92,500	51,000
VHM	CTCP Vinhomes	Bất động sản	322,558	5.4%	96,300	0.00%	21.4	7.5	660	15%	102,300	69,900
VIC	Tập đoàn Vingroup - CTCP	Bất động sản	395,155	7.9%	118,100	-1.25%	74.3	5.1	349	15%	126,500	90,100
VJC	CTCP Hàng không Vietjet	Công nghiệp	75,171	5.6%	143,500	0.14%	14.6	5.5	586	20%	147,100	107,300
VNM	CTCP Sữa Việt Nam	TD thiết yếu	210,358	9.1%	120,800	-1.79%	21.9	7.7	971	59%	152,600	114,900
VPB	NHTMCP Việt Nam Thịnh Vượng	Tài chính	51,023	5.4%	21,200	-0.93%	6.3	1.3	2,777	23%	23,000	17,500
VRE	CTCP Vincom Retail	Bất động sản	81,974	2.5%	35,200	0.00%	34.1	2.9	2,635	32%	39,950	26,700

Liên hệ

Trụ sở chính

Tầng 3, Tòa nhà TNR,
180-192 Nguyễn Công Trứ, Quận 1, TP.HCM.
ĐT: (+84 28) 3914 8585
Fax: (+84 28) 3821 6899

PGD Phạm Ngọc Thạch

Lầu 03, 62A Phạm Ngọc Thạch,
Quận 3, Tp. Hồ Chí Minh
Điện thoại: (+84 28) 7108 1188
Fax: (+84 28) 3820 9229

Chi nhánh Hà Nội

Lầu 06, Tòa nhà CTM,
299 Cầu Giấy, Quận Cầu Giấy, Hà Nội
Điện thoại: (+84 24) 3974 4448
Fax : (+84 24) 3974 4501

PGD Bà Triệu

Lầu 06, 74 Bà Triệu, P. Hàng Bài,
Quận Hoàn Kiếm, Hà Nội
Điện thoại: (+84 24) 7106 3555
Fax: (+84 24) 3632 0809

PGD Láng Hạ

P.504A, Lầu 05, Tòa nhà TĐL,
22 Láng Hạ, Quận Đống Đa, Hà Nội
Điện thoại: (+84 24) 7108 1188
Fax : (+84 24) 3244 4150

Phòng Phân tích

Hoàng Huy

Trưởng phòng Phân tích
(+84 28) 3914 8585 (x1450)
huy.hoang@kisvn.vn

Phòng Môi Giới Khách hàng Tổ chức

Lâm Hạnh Uyên

Trưởng phòng Môi Giới Khách hàng Tổ chức
(+84 28) 3914 8585 (x1444)
uyen.lh@kisvn.vn

Khuyến cáo

Bản báo cáo này do **Công ty Cổ phần Chứng khoán KIS Việt Nam (KIS)** phát hành với sự đóng góp của các chuyên gia của KIS được nêu trong báo cáo. Báo cáo này được viết nhằm mục đích cung cấp thông tin cho khách hàng là các tổ chức đầu tư, các chuyên gia hoặc các khách hàng cá nhân của KIS tại Việt Nam.

Bản báo cáo này không nên và không được diễn giải như một đề nghị mua hoặc bán hoặc khuyến khích mua hoặc bán bất cứ khoản đầu tư nào. Khi xây dựng bản báo cáo này, chúng tôi hoàn toàn đã không cân nhắc về các mục tiêu đầu tư, tình hình tài chính hoặc các nhu cầu cụ thể của các nhà đầu tư. Cho nên khi đưa ra các quyết định đầu tư cho riêng mình các nhà đầu tư nên dựa vào ý kiến tư vấn của chuyên gia tư vấn tài chính độc lập của mình và tùy theo tình hình tài chính cá nhân, mục tiêu đầu tư và các quan điểm thích hợp khác trong từng hoàn cảnh.

Khi viết bản báo cáo này, chúng tôi dựa vào các nguồn thông tin công khai và các nguồn thông tin đáng tin cậy khác, và chúng tôi giả định các thông tin này là đầy đủ và chính xác, mặc dù chúng tôi không tiến hành xác minh độc lập các thông tin này. KIS không đưa ra, một cách ẩn ý hay rõ ràng, bất kỳ đảm bảo, cam kết hay khai trình nào và không chịu bất kỳ một trách nhiệm nào đối với tính chính xác và đầy đủ của những thông tin được đề cập đến trong báo cáo này.

Các nhận định, đánh giá và dự đoán trong báo cáo này được đưa ra dựa trên quan điểm chủ quan của chúng tôi vào thời điểm đưa ra báo cáo này và có thể thay đổi bất kỳ lúc nào mà không cần báo trước.

KIS có thể đã, đang và sẽ tiếp tục thực hiện các dịch vụ tư vấn đầu tư hoặc tiến hành các công việc kinh doanh khác cho các công ty được đề cập đến trong báo cáo này. Ngoài ra, KIS cũng như các nhân sự cấp cao, giám đốc và nhân viên của KIS có liên quan đến việc viết hay phát hành báo cáo này có thể đã, đang và sẽ mua hoặc bán có kỳ hạn chứng khoán hoặc chứng khoán phái sinh (bao gồm quyền chọn) của các công ty được đề cập trong báo cáo này, hoặc chứng khoán hay chứng khoán phái sinh của công ty có liên quan theo cách phù hợp hoặc không phù hợp với báo cáo và các ý kiến nêu trong báo cáo này. Vì thế, nhà đầu tư nên ý thức rằng KIS cũng như các nhân sự cấp cao, giám đốc và nhân viên của KIS có thể có xung đột lợi ích mà điều đó có thể ảnh hưởng đến nhận định.

Báo cáo này không được sao chụp, nhân bản hoặc xuất bản (toàn bộ hoặc từng phần) hoặc tiết lộ cho bất kỳ người nào khác mà không được sự chấp thuận bằng văn bản của KIS.