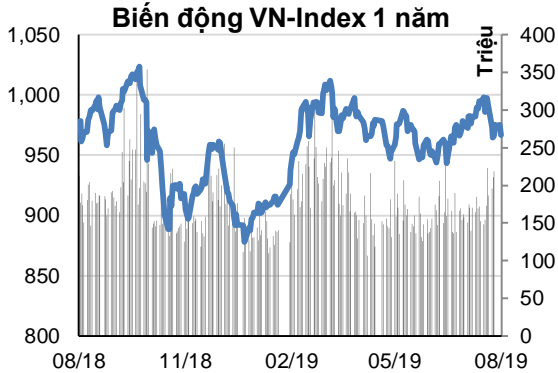


Biến động thị trường

	13/08	1T (%)	3T (%)
VN Index	966.83	-0.9%	0.9%
GTGD	4,274	(Tỷ đồng)	
Khối ngoại mua ròng	-301	(Tỷ đồng)	

Nguồn: Bloomberg-Finpro



Nguồn: Bloomberg

Trái phiếu và Hàng hóa

	13/08	1T	3T
Lãi suất TPCP 1 năm	2.983%	3.083%	3.277%
Lãi suất TPCP 3 năm	3.165%	3.410%	3.623%
Lãi suất TPCP 10 năm	4.458%	4.600%	4.792%
Dầu WTI (USD/thùng)	54.86	60.21	61.04
Vàng (USD/oz)	1,530	1,408	1,284

VN-Index suy yếu trước áp lực từ thế giới

Thị trường chứng khoán Việt Nam ghi nhận sự điều chỉnh khi áp lực bán xuất hiện từ đầu phiên, trong bối cảnh chứng khoán toàn cầu đi xuống. Chỉ số VN-Index giảm 0.87%, đóng cửa ở mức 966.83 điểm trong khi khối lượng giao dịch được cải thiện đạt 181 triệu cổ phiếu khớp lệnh tương đương 4,274 tỷ đồng giá trị.

Bên bán chiếm ưu thế với số lượng mã giảm gấp 2 lần mã tăng trên HSX.

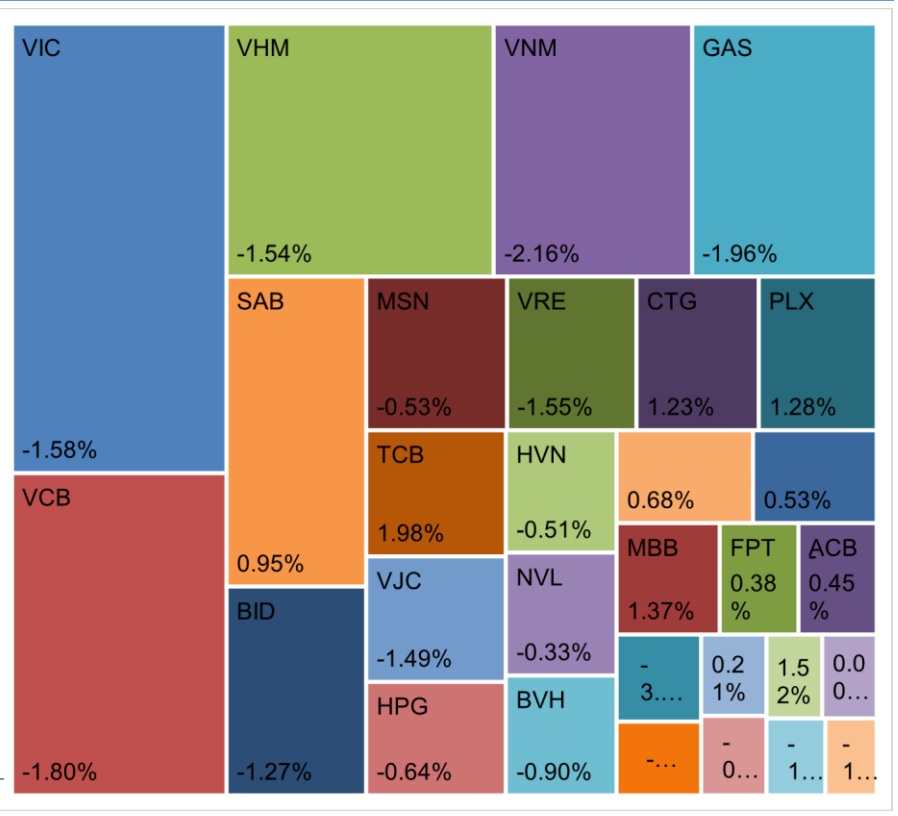
Bất động sản, Dầu khí có diễn biến kém tích cực với tâm điểm là các mã VIC (-1.6%), VHM (-1.5%), VRE (-1.6%), ROS (-1.5%), GAS (-2.0%), PVD (-2.2%) và PVS (-1.4%).

Ngoài ra, BID, CTD, DPM, GMD, SSI, STB, VCB và VNM trong rổ VN30 cũng điều chỉnh trên 1%.

Ngược lại, CTG, FPT, MBB, MWG, PNJ, REE, SAB, TCB và VPB đi ngược xu hướng chung và có sự phục hồi.

Tâm lý thị trường trở nên thận trọng với áp lực bán trên nhóm vốn hóa lớn. Rủi ro điều chỉnh vẫn còn, do đó nhà đầu tư nên thận trọng và giảm dần tỷ trọng cổ phiếu về mức an toàn.

Bản đồ giao dịch



Trần Trương Mạnh Hiếu

(+84 28) 3914 8585
(Ext: 1464)
hie.u.ttm@kisvn.vn
www.kisvn.vn

Thống kê thị trường

SÀN GIAO DỊCH HSX

		Tăng / Giảm	Tăng / Giảm (%)	Thống kê tăng/giảm	
VN-Index	966.83	-8.48	-0.9%	SL CP tăng giá	100
KLGD ('000 cổ phiếu)	181,503	7,824	4.5%	SL CP giảm giá	203
GTGD (tỷ VND)	4,274	564	15.2%	SL CP không đổi	78

Top 5 cổ phiếu Leader

Mã CP	Giá	Tăng/ Giảm	Tác động Index
	VND	VND	Điểm
SAB	277,000	2,600	0.49
TCB	20,650	400	0.41
PLX	63,200	800	0.31
CTG	20,600	250	0.28
MBB	22,200	300	0.19

Top 5 cổ phiếu Laggard

Mã CP	Giá	Tăng/ Giảm	Tác động Index
	VND	VND	Điểm
VIC	118,100	-1,900	-1.878
VCB	76,300	-1,400	-1.534
VNM	118,000	-2,600	-1.338
VHM	82,900	-1,300	-1.287
GAS	100,000	-2,000	-1.131

Top 5 CP thanh khoản (GD khớp lệnh)

Mã CP	Giá	KLGD	GTGD
	VND	triệu cp	tỷ đồng
ROS	27,000	16.51	441.0
HPG	23,450	6.42	151.2
VNM	118,000	1.18	140.1
FPT	52,500	2.24	117.0
MWG	117,800	0.91	106.7

Top 5 Ngành Tăng

Ngành	Tăng/ Giảm	Tác động Index
	%	Điểm
Năng lượng	0.6%	0.18
TD không thiết yếu	0.3%	0.08
CNTT	0.1%	0.01

Top 5 Ngành Giảm

Ngành	Tăng/ Giảm	Tác động Index
	%	Điểm
Dịch vụ tiện ích	-1.7%	-1.43
Y Tế	-1.6%	-0.15
Bất động sản	-1.3%	-3.60
Công nghiệp	-0.9%	-0.82
TD thiết yếu	-0.6%	-1.11

SÀN GIAO DỊCH HNX

		Tăng / Giảm	Tăng / Giảm (%)	Thống kê tăng/giảm	
HNX-Index	102.29	-0.53	-0.5%	SL CP tăng giá	77
KLGD ('000 cổ phiếu)	28,514	-539	-1.9%	SL CP giảm giá	97
GTGD (tỷ VND)	339	-22	-6.2%	SL CP không đổi	190

Top 5 cổ phiếu Leader

Mã CP	Giá	Tăng/ Giảm	Tác động Index
	VND	VND	Điểm
PVX	1,400	100	0.02
VCR	24,200	2,200	0.02
IDV	38,000	1,800	0.02
MBG	9,000	800	0.02
SDG	37,600	3,400	0.01

Top 5 cổ phiếu Laggard

Mã CP	Giá	Tăng/ Giảm	Tác động Index
	VND	VND	Điểm
ACB	21,900	-100	-0.17
PVS	20,500	-300	-0.08
CEO	10,300	-300	-0.05
API	20,500	-1,900	-0.03
NTP	39,000	-900	-0.03

Top 5 CP thanh khoản (GD khớp lệnh)

Mã CP	Giá	KLGD	GTGD
	VND	triệu cp	tỷ đồng
PVS	20,500	2.50	51.2
VCS	85,900	0.28	24.2
NDN	18,000	1.21	21.9
VCR	24,200	0.75	17.7
TNG	17,500	0.97	17.2

Top 5 Ngành Tăng

Ngành	Tăng/ Giảm	Tác động Index
	%	Điểm
TD thiết yếu	0.4%	-0.02
Khác	0.0%	0.00

Top 5 Ngành Giảm

Ngành	Tăng/ Giảm	Tác động Index
	%	Điểm
TD không thiết yếu	-2.4%	-0.03
Công nghiệp	-1.1%	-9.0%
Năng lượng	-1.0%	-7.7%
Nguyên vật liệu	-0.8%	-6.0%
Dịch vụ tiện ích	-0.4%	-0.4%

Giao dịch khối ngoại

HOSE

Top 5 CP nước ngoài mua ròng

Mã CP	Giá CP	GT mua	GT bán	Mua ròng
	VND	Tỷ đồng	Tỷ đồng	Tỷ đồng
PLX	63,200	20.6	1.7	18.9
MSN	75,600	47.0	40.0	7.0
SAB	277,000	8.4	2.0	6.4
GEX	23,000	5.9	0.0	5.9
NVL	59,700	25.9	20.8	5.0

Top 5 CP nước ngoài bán ròng

Mã CP	Giá CP	GT mua	GT bán	Mua ròng
	VND	Tỷ đồng	Tỷ đồng	Tỷ đồng
VJC	132,500	3.5	120.9	-117.4
GAS	100,000	0.1	42.9	-42.9
VNM	118,000	37.2	72.4	-35.2
HPG	23,450	26.9	60.4	-33.6
VHM	82,900	26.2	48.9	-22.8

HNX

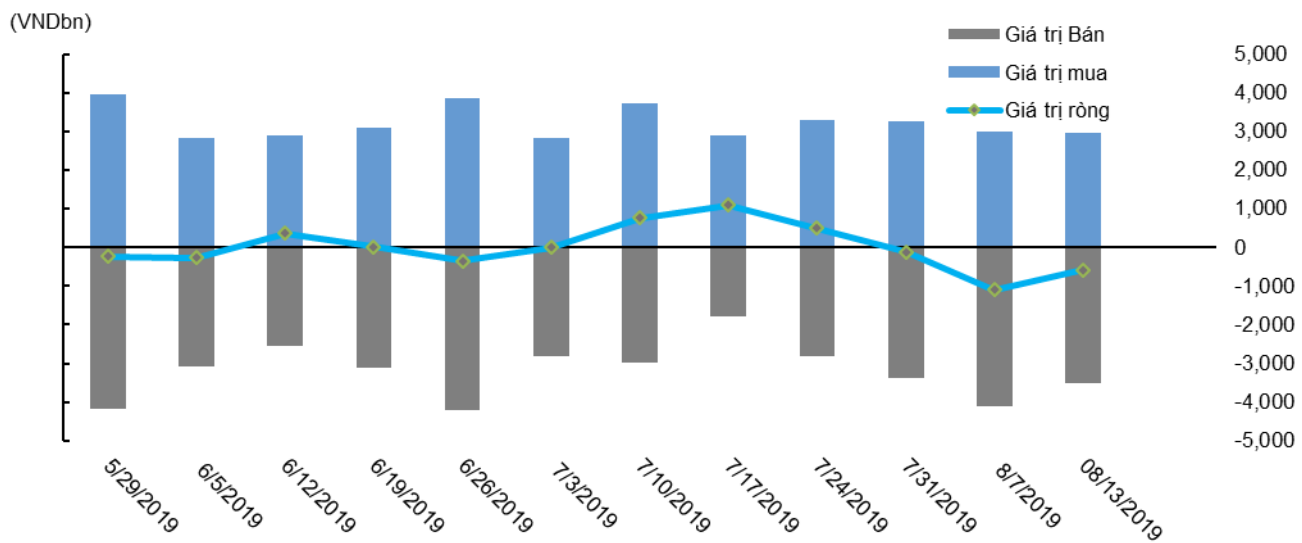
Top 5 CP nước ngoài mua ròng

Mã CP	Giá CP	GT mua	GT bán	Mua ròng
	VND	Tỷ đồng	Tỷ đồng	Tỷ đồng
HUT	2,400	1.4	0.0	1.4
DGC	29,600	0.6	0.0	0.6
VMC	11,700	0.6	0.0	0.6
SLS	41,200	0.2	0.0	0.2
DHT	40,600	0.2	0.0	0.2

Top 5 CP nước ngoài bán ròng

Mã CP	Giá CP	GT mua	GT bán	Mua ròng
	VND	Tỷ đồng	Tỷ đồng	Tỷ đồng
PVS	20,500	2.1	6.5	-4.5
VCS	85,900	0.0	1.3	-1.3
TNG	17,500	0.0	0.2	-0.2
HMH	9,100	0.8	1.0	-0.2
BVS	11,000	0.0	0.2	-0.2

Diễn biến giao dịch khối ngoại



Lịch sự kiện

Ngày GDKHQ	Ngày thực hiện	Mã	Sàn	Nội dung sự kiện	Tỷ lệ	Giá trị
14/08/2019	05/09/2019	AAA	HSX	Trả cổ tức bằng tiền mặt	5%	500
14/08/2019	04/09/2019	BDB	HNX	Đại hội Cổ đông Bất thường		
14/08/2019	30/08/2019	C71	Upcom	Trả cổ tức bằng tiền mặt	10%	1,000
14/08/2019	14/08/2019	DIG	HSX	Phát hành cổ phiếu	5%	
14/08/2019	05/09/2019	KSV	Upcom	Trả cổ tức bằng tiền mặt	3%	250
14/08/2019		NVL	HSX	Lấy ý kiến cổ đông bằng văn bản		
14/08/2019		SHB	HNX	Lấy ý kiến cổ đông bằng văn bản		
14/08/2019	28/08/2019	SVC	HSX	Trả cổ tức bằng tiền mặt	15%	1,500
14/08/2019	26/08/2019	VTL	HNX	Trả cổ tức bằng tiền mặt	6%	600
14/08/2019	12/09/2019	VTV	HNX	Trả cổ tức bằng tiền mặt	10%	1,000
15/08/2019		BHN	HSX	Lấy ý kiến cổ đông bằng văn bản		
15/08/2019	30/08/2019	FPT	HSX	Trả cổ tức bằng tiền mặt	10%	1,000
16/08/2019		NHT	Upcom	Đại hội Cổ đông Bất thường		
16/08/2019	06/09/2019	PSD	HNX	Đại hội Cổ đông Bất thường		
16/08/2019	16/09/2019	SZC	HSX	Trả cổ tức bằng tiền mặt	8%	800
16/08/2019	18/09/2019	TUG	Upcom	Đại hội Cổ đông Bất thường		

Liên hệ

Trụ sở chính

Tòa nhà TNR

Tầng 3, 180-192 Nguyễn Công Trứ, Quận 1, TP.HCM.

ĐT: (+84 28) 3914 8585

Fax: (+84 28) 3821 6899

Phòng Môi Giới Khách hàng Tổ chức

Lâm Hạnh Uyên

Trưởng phòng Môi Giới Khách hàng Tổ chức

(+84 28) 3914 8585 (x1444)

uyen.lh@kisvn.vn

Khuyến cáo

Bản báo cáo này do **Công ty Cổ phần Chứng khoán KIS Việt Nam (KIS)** phát hành với sự đóng góp của các chuyên gia của KIS được nêu trong báo cáo. Báo cáo này được viết nhằm mục đích cung cấp thông tin cho khách hàng là các tổ chức đầu tư, các chuyên gia hoặc các khách hàng cá nhân của KIS tại Việt Nam.

Bản báo cáo này không nên và không được diễn giải như một đề nghị mua hoặc bán hoặc khuyến khích mua hoặc bán bất cứ khoản đầu tư nào. Khi xây dựng bản báo cáo này, chúng tôi hoàn toàn đã không cân nhắc về các mục tiêu đầu tư, tình hình tài chính hoặc các nhu cầu cụ thể của các nhà đầu tư. Cho nên khi đưa ra các quyết định đầu tư cho riêng mình các nhà đầu tư nên dựa vào ý kiến tư vấn của chuyên gia tư vấn tài chính độc lập của mình và tùy theo tình hình tài chính cá nhân, mục tiêu đầu tư và các quan điểm thích hợp khác trong từng hoàn cảnh.

Khi viết bản báo cáo này, chúng tôi dựa vào các nguồn thông tin công khai và các nguồn thông tin đáng tin cậy khác, và chúng tôi giả định các thông tin này là đầy đủ và chính xác, mặc dù chúng tôi không tiến hành xác minh độc lập các thông tin này. KIS không đưa ra - một cách ẩn ý hay rõ ràng - bất kỳ đảm bảo, cam kết hay khai trình nào và không chịu bất kỳ một trách nhiệm nào đối với tính chính xác và đầy đủ của những thông tin được đề cập đến trong báo cáo này.

Các nhận định, đánh giá và dự đoán trong báo cáo này được đưa ra dựa trên quan điểm chủ quan của chúng tôi vào thời điểm đưa ra báo cáo này và có thể thay đổi bất kỳ lúc nào mà không cần báo trước.

KIS có thể đã, đang và sẽ tiếp tục thực hiện các dịch vụ tư vấn đầu tư hoặc tiến hành các công việc kinh doanh khác cho các công ty được đề cập đến trong báo cáo này. Ngoài ra, KIS cũng như các nhân sự cấp cao, giám đốc và nhân viên của KIS có liên quan đến việc viết hay phát hành báo cáo này có thể đã, đang và sẽ mua hoặc bán có kỳ hạn chứng khoán hoặc chứng khoán phái sinh (bao gồm quyền chọn) của các công ty được đề cập trong báo cáo này, hoặc chứng khoán hay chứng khoán phái sinh của công ty có liên quan theo cách phù hợp hoặc không phù hợp với báo cáo và các ý kiến nêu trong báo cáo này. Vì thế, nhà đầu tư nên ý thức rằng KIS cũng như các nhân sự cấp cao, giám đốc và nhân viên của KIS có thể có xung đột lợi ích mà điều đó có thể ảnh hưởng đến nhận định.

Báo cáo này không được sao chụp, nhân bản hoặc xuất bản (toàn bộ hoặc từng phần) hoặc tiết lộ cho bất kỳ người nào khác mà không được sự chấp thuận bằng văn bản của KIS.