

**Rủi ro ngắn hạn và thị trường chưa rõ xu hướng**

- VN30F1909 đang rung lắc trong vùng 880-884 điểm và chưa có tín hiệu cho xu hướng tiếp theo.
- Trên đồ thị giờ, stochastic đi ngang → xu hướng ngắn hạn chưa rõ ràng.
- Xu hướng tăng được duy trì trong trung hạn với tín hiệu từ MFI (đồ thị ngày).
- Rủi ro tăng trong ngắn hạn khi các tín hiệu vẫn chưa ủng hộ cho bất kì xu hướng nào của thị trường.

**Chiến lược đầu tư:** Long hợp đồng này trong vùng 892-894 điểm khi có sự xuất hiện của hiện tượng breakout, với mục tiêu tại vùng 915-920 điểm và dừng lỗ ở mức 874 điểm.

	Giá đóng cửa	+/-	+/- %	KLGD	KL Mở	Fair Value	Ngày thanh toán cuối cùng	Thời gian còn lại
	Đơn vị: Điểm	Điểm	%	hợp đồng	hợp đồng	Đơn vị: Điểm		ngày
<b>VN30 Index</b>	891.8	-0.7	-0.1%					
<b>VN30F1909</b>	883.5	4.4	0.5%	83,239	17,231	894	19/09/2019	33
<b>VN30F1910</b>	881.1	3.1	0.4%	233	167	896	17/10/2019	61
<b>VN30F1912</b>	880.9	10.9	1.3%	97	389	900	19/12/2019	124
<b>VN30F2003</b>	881.0	-2.3	-0.3%	37	63	907	19/03/2020	215

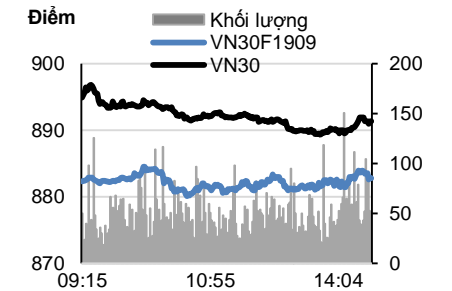
Nguồn: Bloomberg

**Thông kê 20/08/2019**

	Giờ	Ngày
<b>Ngắn hạn</b>	-	↑
<b>Trung hạn</b>	↑	-
<b>Kháng cự 2</b>	900	920
<b>Kháng cự 1</b>	890	890
<b>Hỗ trợ 1</b>	875	850
<b>Hỗ trợ 2</b>	850	840

Nguồn: KIS

**Đồ thị trong phiên của VN30 & VN30F1905**



Nguồn: Bloomberg

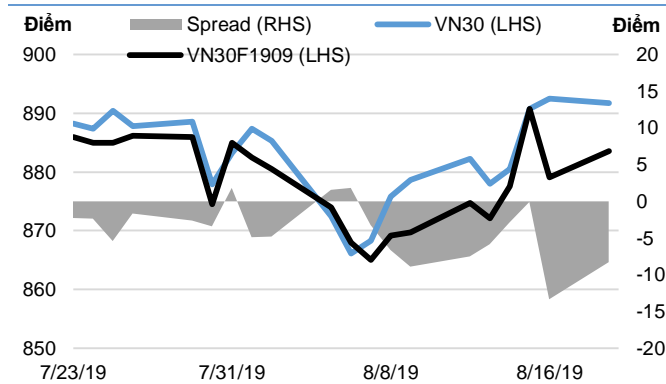
**Đồ thị nền theo giờ**



\*Điều chỉnh giá theo PP Proportional Adjustment

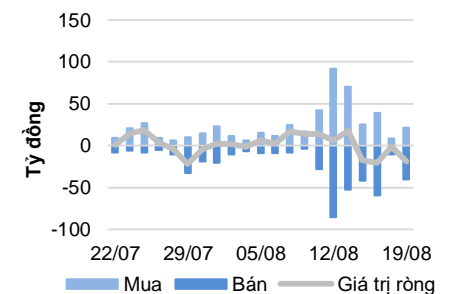
Nguồn: Fiinpro, KIS

**Basis spread**



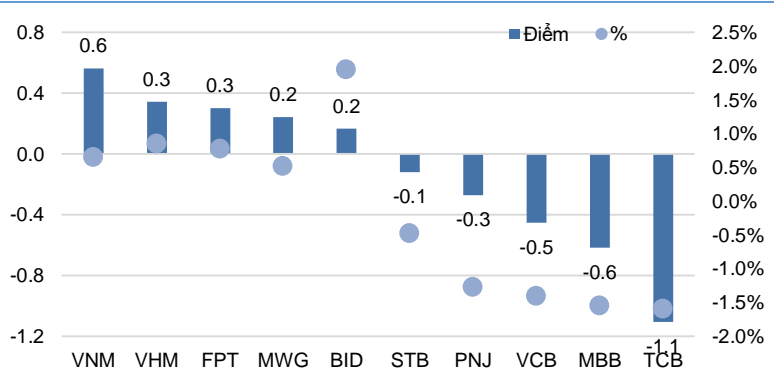
Nguồn: Bloomberg

**Giao dịch khối ngoại**



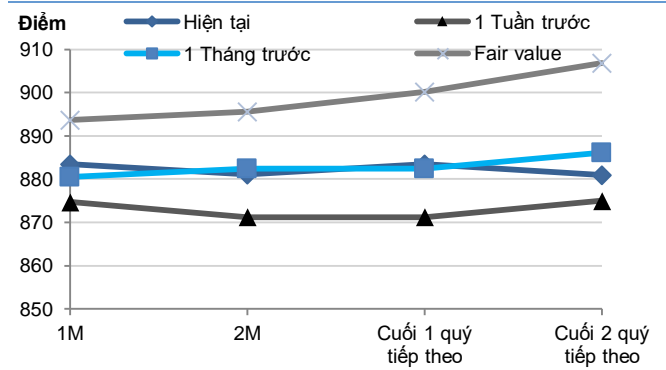
Nguồn: Fiinpro

**Top VN30 leaders và laggards**



Nguồn: Bloomberg

**Đường cong giá hợp đồng tương lai**



Nguồn: Bloomberg, KIS, Fiinpro

**Lê Hải Đăng**

(+84 28) 3914 8585

(Ext: 1471)

dang.lh@kisvn.vn

www.kisvn.vn

## DANH SÁCH CỔ PHIẾU CHỈ SỐ VN30

Mã CP	Tên	Ngành	Tỷ trọng	Giá đóng cửa	Vốn hóa	PER	PBR	KLGD 3 tháng	SH Nước Ngoài	Cao 52 Tuần	Thấp 52 Tuần
		Đơn vị:	%	VND	Tỷ VND	x	x	'000 cp	%	VND	VND
BID	NHTMCP Đầu tư và Phát triển Việt Nam	Tài chính	1.0%	36,700	125,467	17.4	2.3	1,094	3%	37,600	27,600
BVH	Tập đoàn Bảo Việt	Tài chính	0.9%	77,700	54,459	51.7	3.5	263	26%	104,000	71,400
CTD	CTCP Xây dựng Coteccons	Công nghiệp	0.7%	103,000	7,867	7.6	1.0	101	49%	170,000	96,600
CTG	NHTMCP Công thương Việt Nam	Tài chính	1.0%	20,500	76,330	13.9	1.1	2,844	30%	28,300	17,700
DPM	Tổng CTCP Phân bón và Hóa chất Dầu khí	Nguyên vật liệu	0.3%	13,750	5,381	16.4	0.7	543	20%	23,700	13,400
EIB	NHTMCP Xuất nhập khẩu Việt Nam	Tài chính	2.8%	17,400	21,392	48.1	1.4	237	30%	19,100	13,100
FPT	CTCP FPT	CNTT	4.4%	52,400	35,542	12.0	2.7	1,404	49%	55,100	36,364
GAS	Tổng Công ty Khí Việt Nam - CTCP	Dịch vụ tiện ích	1.5%	101,800	194,840	16.8	4.4	285	4%	125,000	82,400
GMD	CTCP Gemadept	Công nghiệp	1.2%	28,500	8,462	15.1	1.4	475	49%	29,900	23,800
HDB	NHTMCP Phát Triển Thành phố Hồ Chí Minh	Tài chính	2.8%	26,350	25,849	9.1	1.7	1,354	24%	39,750	24,450
HPG	CTCP Tập đoàn Hòa Phát	Nguyên vật liệu	6.0%	23,050	63,643	8.0	1.4	5,209	38%	33,038	20,300
MBB	NHTMCP Quân đội	Tài chính	4.4%	22,050	46,600	6.9	1.4	2,824	20%	24,400	18,050
MSN	CTCP Tập đoàn Masan	Hàng tiêu dùng thiết yếu	5.6%	77,100	90,126	23.3	2.9	442	40%	97,200	71,000
MWG	CTCP Đầu tư Thế Giới Di Động	Hàng tiêu dùng không thiết yếu	5.3%	117,900	52,193	14.9	5.0	807	49%	122,400	78,452
NVL	CTCP Tập đoàn Đầu tư Địa ốc No Va	Bất động sản	3.6%	62,100	57,781	17.4	2.9	522	7%	74,700	53,700
PNJ	CTCP Vàng bạc Đá quý Phú Nhuận	Hàng tiêu dùng không thiết yếu	2.4%	84,900	18,904	18.0	4.6	599	49%	89,300	64,800
REE	CTCP Cơ điện Lạnh	Công nghiệp	1.0%	37,500	11,627	7.1	1.2	730	49%	38,050	29,450
ROS	CTCP Xây dựng FLC FAROS	Công nghiệp	0.7%	25,700	14,587	71.6	2.5	10,655	3%	43,500	25,500
SAB	Tổng CTCP Bia - Rượu - Nước Giải khát Sài Gòn	Hàng tiêu dùng thiết yếu	3.0%	276,500	177,314	41.1	10.1	32	63%	291,000	208,600
SBT	CTCP Thành Thành Công - Biên Hòa	Hàng tiêu dùng thiết yếu	0.7%	16,100	8,455	29.7	1.4	1,417	6%	21,557	15,400
SSI	CTCP Chứng khoán SSI	Tài chính	1.1%	22,200	11,304	11.1	1.2	1,270	58%	33,800	20,750
STB	NHTMCP Sài Gòn Thương Tín	Tài chính	2.7%	10,250	18,487	8.5	0.7	3,081	13%	14,400	10,000
TCB	NHTMCP Kỹ thương Việt Nam	Tài chính	7.7%	21,550	75,352	8.6	1.3	2,058	23%	30,250	19,900
VCB	NHTMCP Ngoại thương Việt Nam	Tài chính	3.6%	76,800	284,842	16.2	3.7	760	24%	82,500	51,000
VHM	CTCP Vinhomes	Bất động sản	4.6%	84,200	282,029	18.7	6.5	856	15%	96,700	60,000
VIC	Tập đoàn Vingroup - CTCP	Bất động sản	8.0%	121,900	407,870	72.9	5.0	416	15%	125,100	89,800
VJC	CTCP Hàng không Vietjet	Công nghiệp	5.5%	130,500	70,680	13.2	5.0	646	20%	158,000	107,300
VNM	CTCP Sửa Việt Nam	Hàng tiêu dùng thiết yếu	9.9%	124,900	217,498	22.9	7.7	720	59%	152,600	111,500
VPB	NHTMCP Việt Nam Thịnh Vượng	Tài chính	5.2%	19,450	47,784	6.5	1.3	1,734	23%	27,150	17,500
VRE	CTCP Vincom Retail	Bất động sản	2.4%	35,300	82,207	34.2	2.9	1,569	32%	39,950	26,700

## Liên hệ

### Trụ sở chính HCM

Tầng 3, Tòa nhà TNR  
180-192 Nguyễn Công Trứ, Q1, TP.HCM  
Tel: (+84 28) 3914 8585  
Fax: (+84 28) 3821 6898

### Phòng Khách hàng Định chế

#### Lâm Hạnh Uyên

Trưởng phòng Môi Giới Khách hàng Tổ chức  
(+84 28) 3914 8585 (x1444)  
uyen.lh@kisvn.vn

## Khuyến cáo

Bản báo cáo này do **Công ty Cổ phần Chứng khoán KIS Việt Nam (KIS)** phát hành với sự đóng góp của các chuyên gia của KIS được nêu trong báo cáo. Báo cáo này được viết nhằm mục đích cung cấp thông tin cho khách hàng là các tổ chức đầu tư, các chuyên gia hoặc các khách hàng cá nhân của KIS tại Việt Nam.

Bản báo cáo này không nên và không được diễn giải như một đề nghị mua hoặc bán hoặc khuyến khích mua hoặc bán bất cứ khoản đầu tư nào. Khi xây dựng bản báo cáo này, chúng tôi hoàn toàn đã không cân nhắc về các mục tiêu đầu tư, tình hình tài chính hoặc các nhu cầu cụ thể của các nhà đầu tư. Cho nên khi đưa ra các quyết định đầu tư cho riêng mình các nhà đầu tư nên dựa vào ý kiến tư vấn của chuyên gia tư vấn tài chính độc lập của mình và tùy theo tình hình tài chính cá nhân, mục tiêu đầu tư và các quan điểm thích hợp khác trong từng hoàn cảnh.

Khi viết bản báo cáo này, chúng tôi dựa vào các nguồn thông tin công khai và các nguồn thông tin đáng tin cậy khác, và chúng tôi giả định các thông tin này là đầy đủ và chính xác, mặc dù chúng tôi không tiến hành xác minh độc lập các thông tin này. KIS không đưa ra, một cách ẩn ý hay rõ ràng, bất kỳ đảm bảo, cam kết hay khai trình nào và không chịu bất kỳ một trách nhiệm nào đối với tính chính xác và đầy đủ của những thông tin được đề cập đến trong báo cáo này.

Các nhận định, đánh giá và dự đoán trong báo cáo này được đưa ra dựa trên quan điểm chủ quan của chúng tôi vào thời điểm đưa ra báo cáo này và có thể thay đổi bất kỳ lúc nào mà không cần báo trước.

KIS có thể đã, đang và sẽ tiếp tục thực hiện các dịch vụ tư vấn đầu tư hoặc tiến hành các công việc kinh doanh khác cho các công ty được đề cập đến trong báo cáo này. Ngoài ra, KIS cũng như các nhân sự cấp cao, giám đốc và nhân viên của KIS có liên quan đến việc viết hay phát hành báo cáo này có thể đã, đang và sẽ mua hoặc bán có kỳ hạn chứng khoán hoặc chứng khoán phái sinh (bao gồm quyền chọn) của các công ty được đề cập trong báo cáo này, hoặc chứng khoán hay chứng khoán phái sinh của công ty có liên quan theo cách phù hợp hoặc không phù hợp với báo cáo và các ý kiến nêu trong báo cáo này. Vì thế, nhà đầu tư nên ý thức rằng KIS cũng như các nhân sự cấp cao, giám đốc và nhân viên của KIS có thể có xung đột lợi ích mà điều đó có thể ảnh hưởng đến nhận định.

Báo cáo này không được sao chụp, nhân bản hoặc xuất bản (toàn bộ hoặc từng phần) hoặc tiết lộ cho bất kỳ người nào khác mà không được sự chấp thuận bằng văn bản của KIS.