

VN30F1908 và chu kỳ throwback của mẫu hình Tam Giác

- Mặc dù VN30F1908 giảm trong phiên chiều, nhưng xu hướng tăng ngắn hạn vẫn tiếp diễn với mẫu hình Triangle Pattern.
- Chỉ số VN30F1908 vẫn đang trong giai đoạn throwback với nỗ lực kiểm định lại cạnh trên của mẫu hình Tam Giác với khối lượng giao dịch giảm.
- Hỗ trợ mạnh trong phiên là vùng 880-885 điểm.

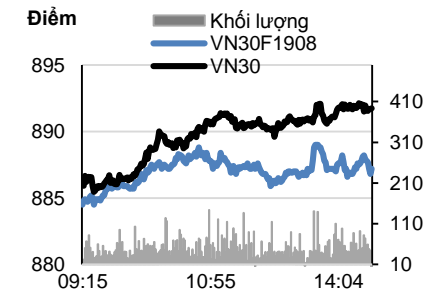
Chiến lược đầu tư: Nhà đầu tư được khuyến nghị mua trong vùng 880-885 điểm với mục tiêu là vùng 895-900 điểm và dừng lỗ ở mức 875 điểm khi ngưỡng MA cuối cùng (MA100) bị phá vỡ.

	Giá đóng cửa	+/-	+/- %	KLGD	KL Mở	Fair Value	Ngày thanh toán cuối cùng	Thời gian còn lại
	Đơn vị: Điểm	Điểm	%	hợp đồng	hợp đồng	Đơn vị: Điểm		ngày
VN30 Index	890.4	3.0	0.3%					
VN30F1908	885.0	0.0	0.0%	89,546	22.103	889	15/08/2019	21
VN30F1909	888.0	0.8	0.1%	222	463	891	19/09/2019	56
VN30F1912	891.7	-0.1	0.0%	48	351	898	19/12/2019	147
VN30F2003	892.6	1.3	0.1%	31	42	904	19/03/2020	238

Thông kê		26/07/2019	
	Giờ	Ngày	
Ngắn hạn	↑	-	
Trung hạn	-	-	
Kháng cự 2	900	915	
Kháng cự 1	895	900	
Hỗ trợ 1	875	865	
Hỗ trợ 2	865	850	

Nguồn: KIS

Đồ thị trong phiên của VN30 & VN30F1905



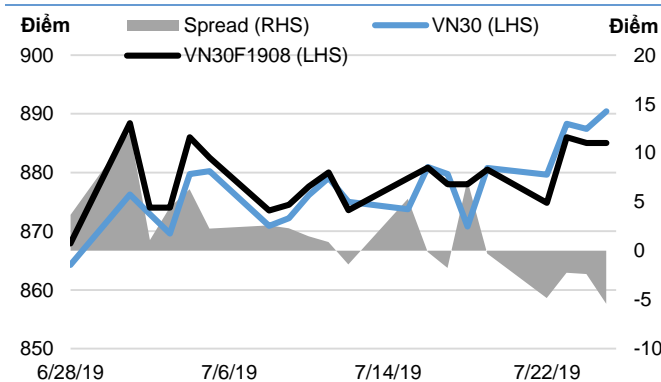
Đồ thị nền theo giờ



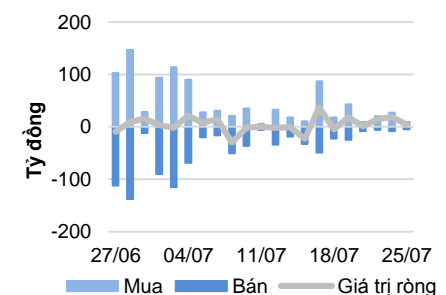
*Điều chỉnh giá theo PP Proportional Adjustment

Nguồn: Fiinpro, KIS

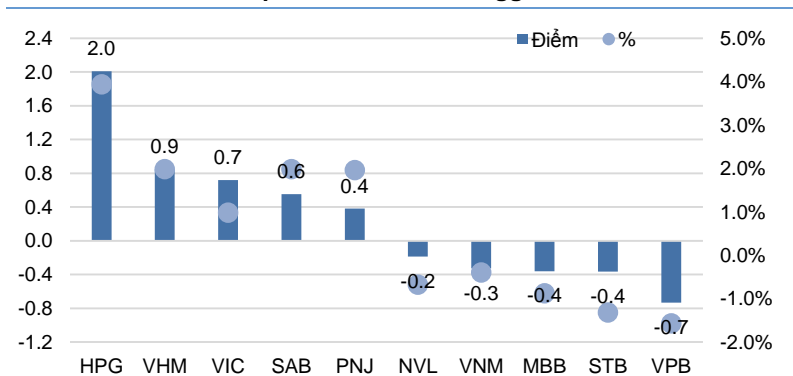
Basis spread



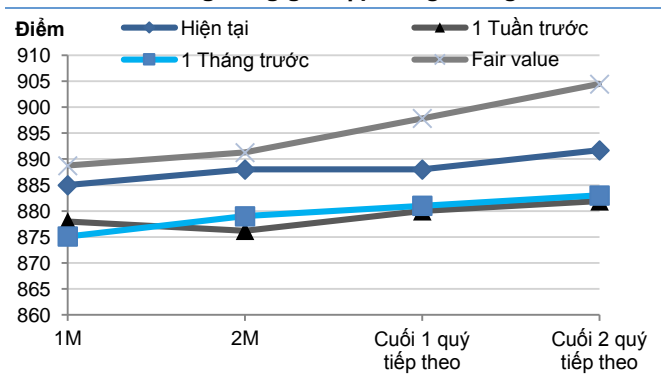
Giao dịch khối ngoại



Top VN30 leaders và laggards



Đường cong giá hợp đồng tương lai



Trần T.M Hiếu
(+84 28) 3914 8585
(Ext: 1464)
hieu.ttm@kisvn.vn
www.kisvn.vn



DANH SÁCH CỔ PHIẾU CHỈ SỐ VN30

Mã CP	Tên	Ngành	Tỷ trọng	Giá đóng cửa	Vốn hóa	PER	PBR	KLGD 3 tháng	SH Nước Ngoài	Cao 52 Tuần	Thấp 52 Tuần
		Đơn vị:	%	VND	Tỷ VND	x	x	'000 cp	%	VND	VND
CII	CTCP Đầu tư Hạ tầng Kỹ thuật TP.HCM	Công nghiệp	0.6%	22,000	5,452	65.4	1.1	394	53%	27,700	21,400
CTD	CTCP Xây dựng Coteccons	Công nghiệp	0.8%	113,000	8,631	8.4	1.1	98	48%	170,000	96,600
CTG	NH TMCP Công thương Việt Nam	Tài chính	1.0%	21,250	79,122	14.4	1.1	2,750	30%	28,300	17,700
DHG	CTCP Dược Hậu Giang	Chăm sóc sức khỏe	0.5%	101,500	13,271	22.1	4.4	18	54%	121,000	72,700
DPM	TCT CP Phân bón và Hóa chất Dầu khí	Nguyên vật liệu	0.4%	14,900	5,831	17.8	0.8	509	20%	23,700	14,650
EIB	NH TMCP Xuất nhập khẩu Việt Nam	Tài chính	3.0%	17,850	21,945	44.2	1.4	255	30%	19,100	13,100
FPT	CTCP FPT	CNTT	4.2%	48,650	32,998	12.0	2.5	1,250	49%	49,400	36,364
GAS	TCT Khí Việt Nam - Công ty Cổ phần	Dịch vụ tiện ích	1.7%	108,000	206,707	17.9	4.6	274	4%	125,000	82,400
GMD	CTCP Gemadept	Công nghiệp	1.1%	26,550	7,883	11.8	1.3	321	49%	29,900	23,800
HDB	NH TMCP Phát Triển TP.HCM	Tài chính	2.9%	26,150	25,653	9.0	1.6	1,364	24%	39,750	25,000
HPG	CTCP Tập đoàn Hòa Phát	Nguyên vật liệu	5.9%	22,400	61,848	7.6	1.5	4,568	38%	33,038	20,300
MBB	NH TMCP Quân đội	Tài chính	4.5%	22,400	47,340	7.0	1.4	2,572	20%	24,500	18,050
MSN	CTCP Tập đoàn Masan	Hàng tiêu dùng thiết yếu	6.0%	80,800	94,451	17.8	3.1	410	40%	97,200	71,000
MWG	CTCP Đầu tư Thế Giới Di Động	Hàng tiêu dùng không thiết yếu	5.0%	107,900	47,777	15.1	4.8	672	49%	109,700	78,452
NVL	CTCP Tập đoàn Đầu tư Địa ốc No Va	Bất động sản	3.1%	58,500	54,431	15.9	2.8	514	7%	74,700	53,700
PNJ	CTCP Vàng bạc Đá quý Phú Nhuận	Hàng tiêu dùng không thiết yếu	2.2%	78,200	17,413	16.5	4.3	493	49%	82,725	64,800
REE	CTCP Cơ điện Lạnh	Công nghiệp	0.9%	33,250	10,309	5.9	1.1	569	49%	37,550	29,450
ROS	CTCP Xây dựng FLC FAROS	Công nghiệp	0.8%	27,800	15,779	74.0	2.7	10,036	3%	44,500	26,500
SAB	TCT CP Bia - Rượu - Nước Giải khát Sài Gòn	Hàng tiêu dùng thiết yếu	3.2%	283,000	181,483	43.7	11.2	33	63%	291,000	193,800
SBT	CTCP Thành Thành Công - Biên Hòa	Hàng tiêu dùng thiết yếu	0.7%	16,350	8,586	21.7	1.4	1,378	6%	21,557	14,906
SSI	CTCP Chứng khoán SSI	Tài chính	1.2%	24,350	12,398	11.2	1.3	1,271	59%	33,800	24,300
STB	NH TMCP Sài Gòn Thương Tín	Tài chính	3.1%	11,200	20,201	9.3	0.8	3,124	14%	14,400	10,900
TCB	NH TMCP Kỹ thương Việt Nam	Tài chính	7.6%	20,900	73,079	8.6	1.4	1,966	23%	30,250	19,950
VCB	NH TMCP Ngoại thương Việt Nam	Tài chính	3.7%	77,700	288,180	16.4	3.7	751	24%	79,800	51,000
VHM	CTCP Vinhomes	Bất động sản	4.9%	87,500	293,082	19.4	6.8	892	15%	96,700	60,000
VIC	Tập đoàn Vingroup	Bất động sản	8.3%	123,200	412,219	94.5	7.0	419	15%	125,100	89,800
VJC	CTCP Hàng không Vietjet	Công nghiệp	5.8%	133,000	72,034	13.5	5.1	632	20%	158,000	107,300
VNM	CTCP Sửa Việt Nam	Hàng tiêu dùng thiết yếu	9.2%	125,100	217,848	23.4	7.7	679	59%	152,600	111,500
VPB	NH TMCP Việt Nam Thịnh Vượng	Tài chính	5.2%	18,800	46,187	6.9	1.3	1,695	23%	27,850	17,500
VRE	CTCP Vincom Retail	Bất động sản	2.6%	37,500	87,331	36.3	3.1	1,692	32%	39,950	26,700

Liên hệ

Trụ sở chính HCM

Tầng 3, Tòa nhà TNR
180-192 Nguyễn Công Trứ, Q1, TP.HCM
Tel: (+84 28) 3914 8585
Fax: (+84 28) 3821 6898

Phòng Khách hàng Định chế

Lâm Hạnh Uyên

Trưởng phòng Môi Giới Khách hàng Tổ chức
(+84 28) 3914 8585 (x1444)
uyen.lh@kisvn.vn

Khuyến cáo

Bản báo cáo này do **Công ty Cổ phần Chứng khoán KIS Việt Nam (KIS)** phát hành với sự đóng góp của các chuyên gia của KIS được nêu trong báo cáo. Báo cáo này được viết nhằm mục đích cung cấp thông tin cho khách hàng là các tổ chức đầu tư, các chuyên gia hoặc các khách hàng cá nhân của KIS tại Việt Nam.

Bản báo cáo này không nên và không được diễn giải như một đề nghị mua hoặc bán hoặc khuyến khích mua hoặc bán bất cứ khoản đầu tư nào. Khi xây dựng bản báo cáo này, chúng tôi hoàn toàn đã không cân nhắc về các mục tiêu đầu tư, tình hình tài chính hoặc các nhu cầu cụ thể của các nhà đầu tư. Cho nên khi đưa ra các quyết định đầu tư cho riêng mình các nhà đầu tư nên dựa vào ý kiến tư vấn của chuyên gia tư vấn tài chính độc lập của mình và tùy theo tình hình tài chính cá nhân, mục tiêu đầu tư và các quan điểm thích hợp khác trong từng hoàn cảnh.

Khi viết bản báo cáo này, chúng tôi dựa vào các nguồn thông tin công khai và các nguồn thông tin đáng tin cậy khác, và chúng tôi giả định các thông tin này là đầy đủ và chính xác, mặc dù chúng tôi không tiến hành xác minh độc lập các thông tin này. KIS không đưa ra, một cách ẩn ý hay rõ ràng, bất kỳ đảm bảo, cam kết hay khai trình nào và không chịu bất kỳ một trách nhiệm nào đối với tính chính xác và đầy đủ của những thông tin được đề cập đến trong báo cáo này.

Các nhận định, đánh giá và dự đoán trong báo cáo này được đưa ra dựa trên quan điểm chủ quan của chúng tôi vào thời điểm đưa ra báo cáo này và có thể thay đổi bất kỳ lúc nào mà không cần báo trước.

KIS có thể đã, đang và sẽ tiếp tục thực hiện các dịch vụ tư vấn đầu tư hoặc tiến hành các công việc kinh doanh khác cho các công ty được đề cập đến trong báo cáo này. Ngoài ra, KIS cũng như các nhân sự cấp cao, giám đốc và nhân viên của KIS có liên quan đến việc viết hay phát hành báo cáo này có thể đã, đang và sẽ mua hoặc bán có kỳ hạn chứng khoán hoặc chứng khoán phái sinh (bao gồm quyền chọn) của các công ty được đề cập trong báo cáo này, hoặc chứng khoán hay chứng khoán phái sinh của công ty có liên quan theo cách phù hợp hoặc không phù hợp với báo cáo và các ý kiến nêu trong báo cáo này. Vì thế, nhà đầu tư nên ý thức rằng KIS cũng như các nhân sự cấp cao, giám đốc và nhân viên của KIS có thể có xung đột lợi ích mà điều đó có thể ảnh hưởng đến nhận định.

Báo cáo này không được sao chụp, nhân bản hoặc xuất bản (toàn bộ hoặc từng phần) hoặc tiết lộ cho bất kỳ người nào khác mà không được sự chấp thuận bằng văn bản của KIS.