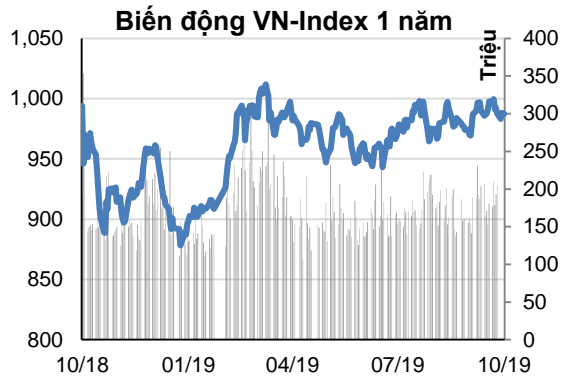


Biến động thị trường

	10/10	1T (%)	3T (%)
VN Index	987.38	1.8%	1.4%
GTGD	4,123	(Tỷ đồng)	
Khối ngoại mua ròng	-81	(Tỷ đồng)	

Nguồn: Bloomberg-Finpro



Nguồn: Bloomberg

Trái phiếu và Hàng hóa

	10/10	1T	3T
Lãi suất TPCP 1 năm	2.68%	2.81%	3.22%
Lãi suất TPCP 3 năm	2.84%	3.07%	3.50%
Lãi suất TPCP 10 năm	3.95%	4.11%	4.65%
Dầu WTI (USD/thùng)	52.34	57.4	60.43
Vàng (USD/oz)	1,508	1,495	1,395



Trần Trương Mạnh Hiếu

(+84 28) 3914 8585
(Ext: 1464)
hie.u.ttm@kisvn.vn
www.kisvn.vn

Thị trường tiếp tục duy trì sự thận trọng

Thị trường chứng khoán Việt Nam tiếp tục dao động trong biên độ hẹp với áp lực bán duy trì trong phiên ATC. Chỉ số VN-Index gần như không thay đổi khi đóng cửa ở mức 987.38 điểm, trong khi đó chỉ số HNX-Index duy trì xu hướng tăng, +0.52%. Khối lượng giao dịch được cải thiện đạt 182 triệu cổ phiếu, tương đương 4,123 tỷ đồng giá trị.

Độ rộng thị trường tiêu cực với số mã giảm vượt trội, 154 mã giảm so với 119 mã tăng trên sàn HSX. Chỉ số VN30-Index và VNSmall-Index điều chỉnh 0.16% và 0.48%, nhưng VNMid-Index lại đóng cửa gần như không thay đổi.

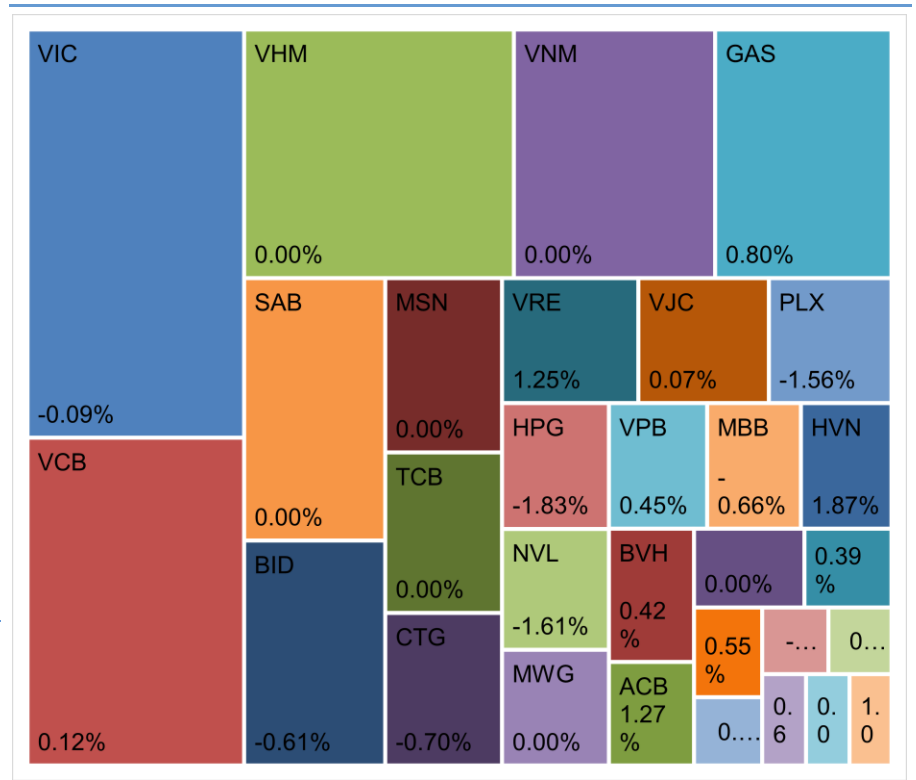
Nhóm cổ phiếu vốn hóa lớn phân hóa với sự bất phá đến từ các mã DPM, HPG, NVL và REE.

Ngược lại, BVH, GAS, GMD, HDB, SBT, VCB, VPB và VRE nhận được dòng tiền, qua đó giúp giá đóng cửa trong sắc xanh.

Nhà đầu tư nước ngoài tiếp tục bán ròng với giá trị 81 tỷ đồng trên sàn HSX. Nhóm này bán mạnh các mã VIC, VHC và HPG với giá trị ròng lần lượt là 78 tỷ đồng, 19 tỷ đồng và 14 tỷ đồng. Về phía mua, VCB, VRE và BID đứng đầu danh sách.

Thị trường có sự phân hóa khi áp lực bán duy trì trong ngắn hạn. Điều này cho thấy rủi ro điều chỉnh vẫn còn trong ngắn hạn. Vì thế, các nhà đầu tư nên đứng bên ngoài quan sát và chờ đợi tín hiệu tiếp theo.

Bản đồ giao dịch



Thống kê thị trường

SÀN GIAO DỊCH HSX

VN-Index	987.38	Tăng / Giảm	Tăng / Giảm (%)	Thống kê tăng/giảm	
KLGD ('000 cổ phiếu)	182,978	-0.45	0.0%	SL CP tăng giá	119
GTGD (tỷ VND)	4,123	3,447	1.9%	SL CP giảm giá	154
		324	8.5%	SL CP không đổi	106

Top 5 cổ phiếu Leader

Mã CP	Giá	Tăng/ Giảm	Tác động Index
	VND	VND	Điểm
GAS	101,100	800	0.45
VRE	32,400	400	0.28
HVN	35,450	650	0.27
VCB	84,600	100	0.11
VPB	22,200	100	0.07

Top 5 cổ phiếu Laggard

Mã CP	Giá	Tăng/ Giảm	Tác động Index
	VND	VND	Điểm
PLX	56,900	-900	-0.343
HPG	21,500	-400	-0.326
NVL	61,300	-1,000	-0.274
BID	41,000	-250	-0.252
CTG	21,150	-150	-0.165

Top 5 CP thanh khoản (GD khớp lệnh)

Mã CP	Giá	KLGD	GTGD
	VND	triệu cp	tỷ đồng
ROS	25,650	21.34	541.7
VPB	22,200	4.63	102.9
VRE	32,400	3.10	100.4
TCH	24,150	3.80	91.2
HPG	21,500	3.93	85.6

Top 5 Ngành Tăng

Ngành	Tăng/ Giảm	Tác động Index
	%	Điểm
Y Tế	0.6%	0.05
Dịch vụ tiện ích	0.5%	0.36
Khác	0.2%	0.01
CNTT	0.1%	0.02
Công nghiệp	0.1%	0.06

Top 5 Ngành Giảm

Ngành	Tăng/ Giảm	Tác động Index
	%	Điểm
Năng lượng	-1.1%	-0.31
Nguyên vật liệu	-0.9%	-0.33
Tài chính	-0.1%	-0.27
Bất động sản	-0.1%	-0.19

SÀN GIAO DỊCH HNX

HNX-Index	105.16	Tăng / Giảm	Tăng / Giảm (%)	Thống kê tăng/giảm	
KLGD ('000 cổ phiếu)	26,852	0.53	0.5%	SL CP tăng giá	100
GTGD (tỷ VND)	379	3,596	15.5%	SL CP giảm giá	70
		62	19.5%	SL CP không đổi	196

Top 5 cổ phiếu Leader

Mã CP	Giá	Tăng/ Giảm	Tác động Index
	VND	VND	Điểm
ACB	24,000	300	0.50
PVS	18,700	300	0.08
DL1	24,200	1,200	0.06
NTP	40,400	900	0.03
CTX	13,600	1,200	0.03

Top 5 cổ phiếu Laggard

Mã CP	Giá	Tăng/ Giảm	Tác động Index
	VND	VND	Điểm
VCG	26,600	-600	-0.04
MBG	32,000	-1,300	-0.03
PVX	1,200	-100	-0.02
C69	23,200	-2,500	-0.02
PGS	30,500	-500	-0.02

Top 5 CP thanh khoản (GD khớp lệnh)

Mã CP	Giá	KLGD	GTGD
	VND	triệu cp	tỷ đồng
ACB	24,000	4.85	116.7
PVS	18,700	2.48	46.5
TNG	17,900	1.39	25.0
VCG	26,600	0.64	17.2
CEO	9,800	1.32	12.9

Top 5 Ngành Tăng

Ngành	Tăng/ Giảm	Tác động Index
	%	Điểm
Y Tế	1.6%	0.03
Dịch vụ tiện ích	1.4%	0.01
Tài chính	0.9%	0.55
Năng lượng	0.9%	0.06
TD thiết yếu	0.1%	0.00

Top 5 Ngành Giảm

Ngành	Tăng/ Giảm	Tác động Index
	%	Điểm
TD không thiết yếu	-3.0%	-0.02
Bất động sản	-0.8%	-0.03
Công nghiệp	-0.2%	-0.05
CNTT	-0.2%	0.01

Giao dịch khối ngoại

HOSE

Top 5 CP nước ngoài mua ròng

Mã CP	Giá CP	GT mua	GT bán	Mua ròng
	VND	Tỷ đồng	Tỷ đồng	Tỷ đồng
VCB	84,600	37.5	12.6	24.8
VRE	32,400	62.7	41.4	21.3
BID	41,000	20.8	8.1	12.7
ROS	25,650	26.5	14.9	11.5
KBC	15,250	7.7	0.0	7.7

Top 5 CP nước ngoài bán ròng

Mã CP	Giá CP	GT mua	GT bán	Mua ròng
	VND	Tỷ đồng	Tỷ đồng	Tỷ đồng
VIC	116,900	22.8	101.0	-78.2
VHC	78,100	0.0	19.1	-19.1
HPG	21,500	12.7	27.4	-14.6
POW	12,900	1.4	11.6	-10.3
VNM	127,000	15.4	24.3	-8.9

HNX

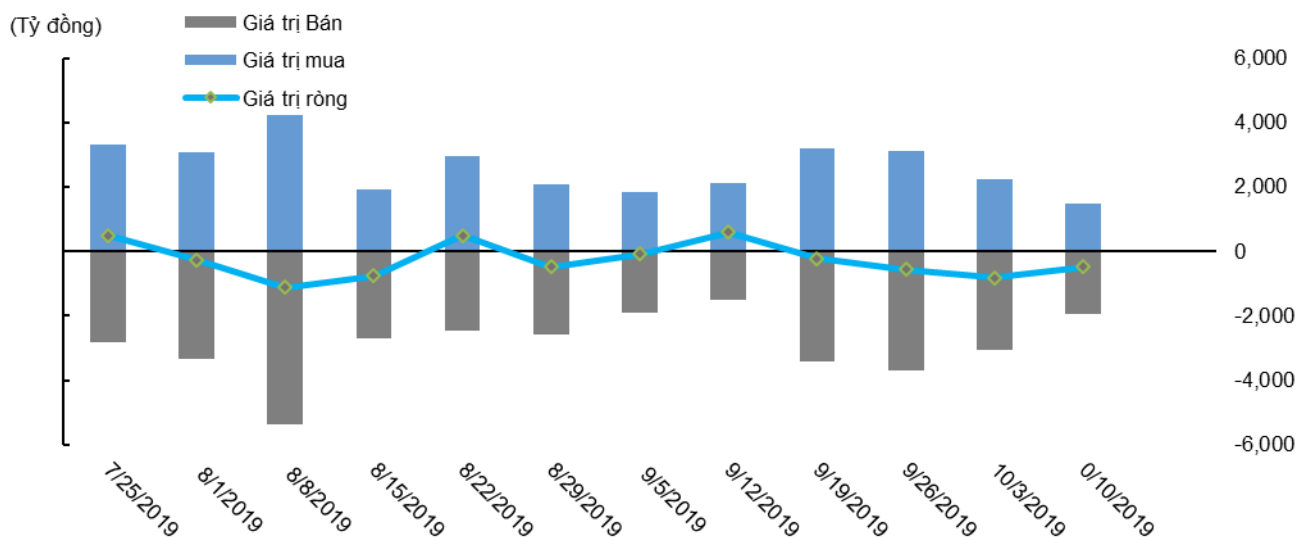
Top 5 CP nước ngoài mua ròng

Mã CP	Giá CP	GT mua	GT bán	Mua ròng
	VND	Tỷ đồng	Tỷ đồng	Tỷ đồng
SHS	8,300	0.6	0.0	0.6
TIG	4,500	0.6	0.0	0.6
NBC	6,000	0.1	0.0	0.1
VMC	11,200	0.1	0.0	0.1
DGC	26,200	0.1	0.0	0.1

Top 5 CP nước ngoài bán ròng

Mã CP	Giá CP	GT mua	GT bán	Mua ròng
	VND	Tỷ đồng	Tỷ đồng	Tỷ đồng
PVS	18,700	0.0	18.9	-18.9
NTP	40,400	0.1	3.0	-2.9
CEO	9,800	0.0	1.0	-1.0
PVI	32,000	0.2	0.8	-0.5
SGD	10,500	0.0	0.3	-0.3

Diễn biến giao dịch khối ngoại



Lịch sự kiện

Ngày GDKHQ	Ngày thực hiện	Mã	Sàn	Nội dung sự kiện	Tỷ lệ	Giá trị
11/10/2019		HNA	Upcom	Lấy ý kiến cổ đông bằng văn bản		
11/10/2019	29/10/2019	HND	Upcom	Đại hội Cổ đông Bất thường		
11/10/2019		LSS	HSX	Đại hội Đồng Cổ đông		
11/10/2019	29/10/2019	PGV	Upcom	Đại hội Cổ đông Bất thường		
11/10/2019	25/10/2019	SNZ	Upcom	Trả cổ tức bằng tiền mặt	5%	500

Liên hệ

Trụ sở chính

Tầng 3, Tòa nhà TNR,
180-192 Nguyễn Công Trứ, Quận 1, TP.HCM.
ĐT: (+84 28) 3914 8585
Fax: (+84 28) 3821 6899

PGD Phạm Ngọc Thạch

Lầu 03, 62A Phạm Ngọc Thạch,
Quận 3, Tp. Hồ Chí Minh
Điện thoại: (+84 28) 7108 1188
Fax: (+84 28) 3820 9229

Chi nhánh Hà Nội

Lầu 06, Tòa nhà CTM,
299 Cầu Giấy, Quận Cầu Giấy, Hà Nội
Điện thoại: (+84 24) 3974 4448
Fax : (+84 24) 3974 4501

PGD Bà Triệu

Lầu 06, 74 Bà Triệu, P. Hàng Bài,
Quận Hoàn Kiếm, Hà Nội
Điện thoại: (+84 24) 7106 3555
Fax: (+84 24) 3632 0809

PGD Láng Hạ

P.504A, Lầu 05, Tòa nhà TĐL,
22 Láng Hạ, Quận Đống Đa, Hà Nội
Điện thoại: (+84 24) 7108 1188
Fax : (+84 24) 3244 4150

Phòng Phân tích

Hoàng Huy

Trưởng phòng Phân tích
(+84 28) 3914 8585 (x1450)
huy.hoang@kisvn.vn

Phòng Môi Giới Khách hàng Tổ chức

Lâm Hạnh Uyên

Trưởng phòng Môi Giới Khách hàng Tổ chức
(+84 28) 3914 8585 (x1444)
uyen.lh@kisvn.vn

Khuyến cáo

Bản báo cáo này do **Công ty Cổ phần Chứng khoán KIS Việt Nam (KIS)** phát hành với sự đóng góp của các chuyên gia của KIS được nêu trong báo cáo. Báo cáo này được viết nhằm mục đích cung cấp thông tin cho khách hàng là các tổ chức đầu tư, các chuyên gia hoặc các khách hàng cá nhân của KIS tại Việt Nam.

Bản báo cáo này không nên và không được diễn giải như một đề nghị mua hoặc bán hoặc khuyến khích mua hoặc bán bất cứ khoản đầu tư nào. Khi xây dựng bản báo cáo này, chúng tôi hoàn toàn đã không cân nhắc về các mục tiêu đầu tư, tình hình tài chính hoặc các nhu cầu cụ thể của các nhà đầu tư. Cho nên khi đưa ra các quyết định đầu tư cho riêng mình các nhà đầu tư nên dựa vào ý kiến tư vấn của chuyên gia tư vấn tài chính độc lập của mình và tùy theo tình hình tài chính cá nhân, mục tiêu đầu tư và các quan điểm thích hợp khác trong từng hoàn cảnh.

Khi viết bản báo cáo này, chúng tôi dựa vào các nguồn thông tin công khai và các nguồn thông tin đáng tin cậy khác, và chúng tôi giả định các thông tin này là đầy đủ và chính xác, mặc dù chúng tôi không tiến hành xác minh độc lập các thông tin này. KIS không đưa ra - một cách ẩn ý hay rõ ràng - bất kỳ đảm bảo, cam kết hay khai trình nào và không chịu bất kỳ một trách nhiệm nào đối với tính chính xác và đầy đủ của những thông tin được đề cập đến trong báo cáo này.

Các nhận định, đánh giá và dự đoán trong báo cáo này được đưa ra dựa trên quan điểm chủ quan của chúng tôi vào thời điểm đưa ra báo cáo này và có thể thay đổi bất kỳ lúc nào mà không cần báo trước.

KIS có thể đã, đang và sẽ tiếp tục thực hiện các dịch vụ tư vấn đầu tư hoặc tiến hành các công việc kinh doanh khác cho các công ty được đề cập đến trong báo cáo này. Ngoài ra, KIS cũng như các nhân sự cấp cao, giám đốc và nhân viên của KIS có liên quan đến việc viết hay phát hành báo cáo này có thể đã, đang và sẽ mua hoặc bán có kỳ hạn chứng khoán hoặc chứng khoán phái sinh (bao gồm quyền chọn) của các công ty được đề cập trong báo cáo này, hoặc chứng khoán hay chứng khoán phái sinh của công ty có liên quan theo cách phù hợp hoặc không phù hợp với báo cáo và các ý kiến nêu trong báo cáo này. Vì thế, nhà đầu tư nên ý thức rằng KIS cũng như các nhân sự cấp cao, giám đốc và nhân viên của KIS có thể có xung đột lợi ích mà điều đó có thể ảnh hưởng đến nhận định.

Báo cáo này không được sao chụp, nhân bản hoặc xuất bản (toàn bộ hoặc từng phần) hoặc tiết lộ cho bất kỳ người nào khác mà không được sự chấp thuận bằng văn bản của KIS.