

**Xu hướng tăng khó được duy trì**

- Mặc dù hợp đồng VN30F1908 tăng 5.5 điểm trong phiên giao dịch trước, tuy nhiên, xu hướng tăng đã suy yếu khi tiếp cận vùng kháng cự 880 điểm.
- Mẫu hình shooting star xuất hiện tại vùng kháng cự trên đồ thị giờ → cảnh báo xu hướng tăng bị chững lại.
- Trên đồ thị ngày, hợp đồng này đóng cửa trên đường MA5 đi kèm tín hiệu hướng lên từ stochastic → xu hướng tăng vẫn chiếm ưu thế trong trung hạn.

**Chiến lược đầu tư:** Short trong vùng 875-876 điểm với mục tiêu tại 870 điểm và dừng lỗ ở mức 880 điểm. Mặt khác, nếu vùng kháng cự 880 điểm bị phá vỡ, long tại 881 điểm với mục tiêu là 890 điểm và dừng lỗ ở mức 875 điểm.

|                   | Giá đóng cửa | +/-  | +/- % | KLGD     | KL Mở    | Fair Value   | Ngày thanh toán cuối cùng | Thời gian còn lại |
|-------------------|--------------|------|-------|----------|----------|--------------|---------------------------|-------------------|
|                   | Đơn vị: Điểm | Điểm | %     | hợp đồng | hợp đồng | Đơn vị: Điểm |                           | ngày              |
| <b>VN30 Index</b> | 880.5        | 2.5  | 0.3%  |          |          |              |                           |                   |
| <b>VN30F1908</b>  | 877.6        | 5.5  | 0.6%  | 38,827   | 13,682   | 878          | 15/08/2019                | 3                 |
| <b>VN30F1909</b>  | 870.9        | 3.4  | 0.4%  | 22,494   | 9,684    | 879          | 19/09/2019                | 38                |
| <b>VN30F1912</b>  | 872.0        | 2.7  | 0.3%  | 99       | 347      | 886          | 19/12/2019                | 129               |
| <b>VN30F2003</b>  | 871.5        | 1.7  | 0.2%  | 40       | 66       | 893          | 19/03/2020                | 220               |

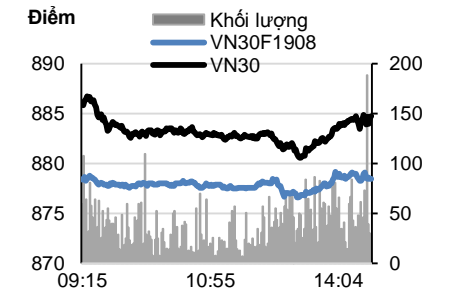
Nguồn: Bloomberg

**Thông kê 15/08/2019**

|                   | Giờ | Ngày |
|-------------------|-----|------|
| <b>Ngắn hạn</b>   | -   | ↑    |
| <b>Trung hạn</b>  | -   | -    |
| <b>Kháng cự 2</b> | 890 | 915  |
| <b>Kháng cự 1</b> | 880 | 900  |
| <b>Hỗ trợ 1</b>   | 860 | 860  |
| <b>Hỗ trợ 2</b>   | 850 | 840  |

Nguồn: KIS

**Đồ thị trong phiên của VN30 & VN30F1905**



Nguồn: Bloomberg

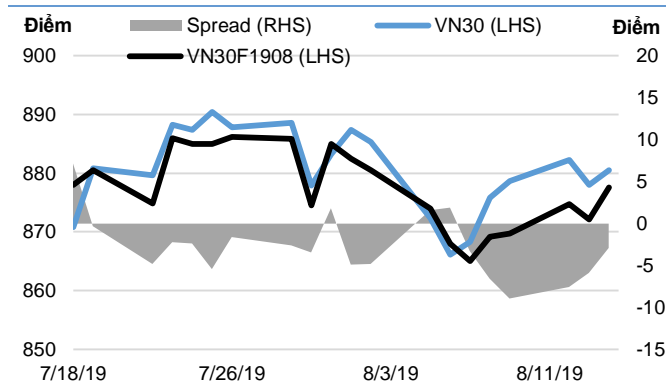
**Đồ thị nến theo giờ**



\*Điều chỉnh giá theo PP Proportional Adjustment

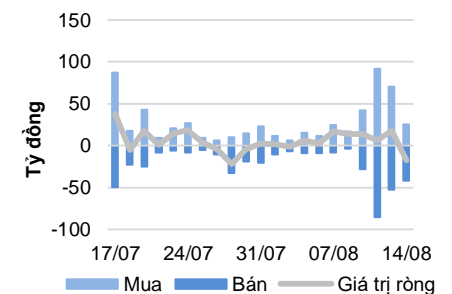
Nguồn: Fiipro, KIS

**Basis spread**



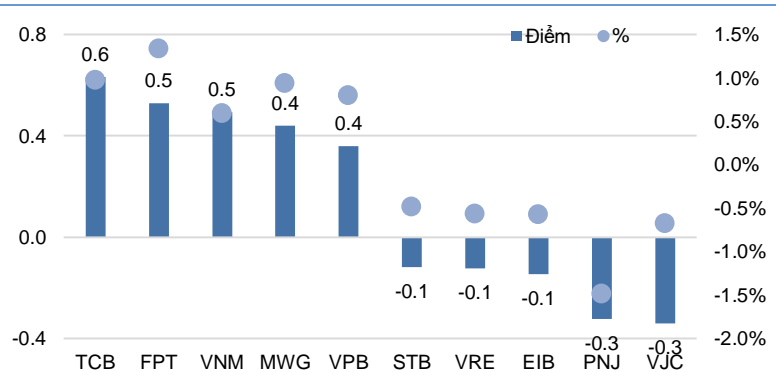
Nguồn: Bloomberg

**Giao dịch khối ngoại**

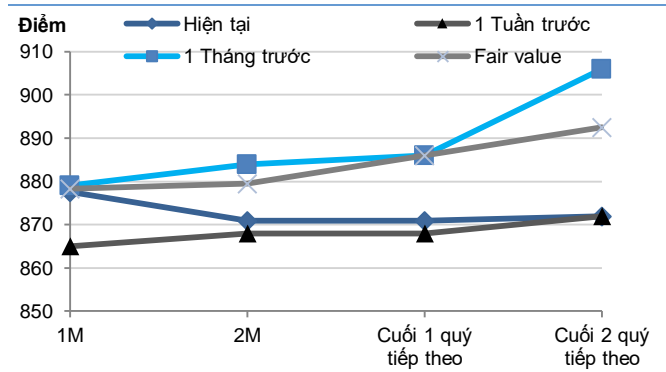


Nguồn: Fiipro

**Top VN30 leaders và laggards**



**Đường cong giá hợp đồng tương lai**



**Lê Hải Đăng**

(+84 28) 3914 8585  
(Ext: 1471)  
dang.lh@kisvn.vn  
www.kisvn.vn

*Nguồn: Bloomberg*

*Nguồn: Bloomberg, KIS, Fiiipro*

DANH SÁCH CỔ PHIẾU CHỈ SỐ VN30

| Mã CP | Tên                                           | Ngành                          | Tỷ trọng | Giá đóng cửa | Vốn hóa | PER  | PBR  | KLGD 3 tháng | SH Nước Ngoài | Cao 52 Tuần | Thấp 52 Tuần |
|-------|-----------------------------------------------|--------------------------------|----------|--------------|---------|------|------|--------------|---------------|-------------|--------------|
|       |                                               | Đơn vị:                        | %        | VND          | Tỷ VND  | x    | x    | '000 cp      | %             | VND         | VND          |
| BID   | NHTMCP Đầu tư và Phát triển Việt Nam          | Tài chính                      | 0.9%     | 35,100       | 119,997 | 16.7 | 2.2  | 1,079        | 3%            | 37,600      | 27,600       |
| BVH   | Tập đoàn Bảo Việt                             | Tài chính                      | 0.9%     | 78,500       | 55,020  | 52.2 | 3.6  | 290          | 26%           | 104,000     | 71,400       |
| CTD   | CTCP Xây dựng Coteccons                       | Công nghiệp                    | 0.7%     | 102,000      | 7,791   | 7.6  | 1.0  | 104          | 49%           | 170,000     | 96,600       |
| CTG   | NHTMCP Công thương Việt Nam                   | Tài chính                      | 1.0%     | 20,500       | 76,330  | 13.9 | 1.1  | 2,836        | 30%           | 28,300      | 17,700       |
| DPM   | Tổng CTCP Phân bón và Hóa chất Dầu khí        | Nguyên vật liệu                | 0.3%     | 13,850       | 5,420   | 16.5 | 0.7  | 531          | 20%           | 23,700      | 13,400       |
| EIB   | NHTMCP Xuất nhập khẩu Việt Nam                | Tài chính                      | 2.8%     | 17,100       | 21,023  | 47.3 | 1.4  | 241          | 30%           | 19,100      | 13,100       |
| FPT   | CTCP FPT                                      | CNTT                           | 4.6%     | 53,200       | 36,084  | 12.2 | 2.7  | 1,335        | 49%           | 53,700      | 36,364       |
| GAS   | Tổng Công ty Khí Việt Nam - CTCP              | Dịch vụ tiện ích               | 1.5%     | 100,900      | 193,118 | 16.8 | 4.3  | 286          | 4%            | 125,000     | 82,400       |
| GMD   | CTCP Gemadept                                 | Công nghiệp                    | 1.1%     | 27,000       | 8,017   | 14.3 | 1.3  | 421          | 49%           | 29,900      | 23,800       |
| HDB   | NHTMCP Phát Triển Thành phố Hồ Chí Minh       | Tài chính                      | 2.9%     | 26,300       | 25,800  | 9.1  | 1.7  | 1,390        | 24%           | 39,750      | 24,450       |
| HPG   | CTCP Tập đoàn Hòa Phát                        | Nguyên vật liệu                | 6.1%     | 23,450       | 64,747  | 8.1  | 1.5  | 5,075        | 38%           | 33,038      | 20,300       |
| MBB   | NHTMCP Quân đội                               | Tài chính                      | 4.5%     | 22,300       | 47,129  | 6.9  | 1.4  | 2,772        | 20%           | 24,500      | 18,050       |
| MSN   | CTCP Tập đoàn Masan                           | Hàng tiêu dùng thiết yếu       | 5.6%     | 75,600       | 88,372  | 22.9 | 2.8  | 435          | 40%           | 97,200      | 71,000       |
| MWG   | CTCP Đầu tư Thế Giới Di Động                  | Hàng tiêu dùng không thiết yếu | 5.4%     | 118,900      | 52,635  | 15.1 | 5.1  | 783          | 49%           | 119,500     | 78,452       |
| NVL   | CTCP Tập đoàn Đầu tư Địa ốc No Va             | Bất động sản                   | 3.5%     | 60,200       | 56,013  | 16.8 | 2.8  | 518          | 7%            | 74,700      | 53,700       |
| PNJ   | CTCP Vàng bạc Đá quý Phú Nhuận                | Hàng tiêu dùng không thiết yếu | 2.4%     | 85,700       | 19,083  | 18.1 | 4.7  | 582          | 49%           | 87,900      | 64,800       |
| REE   | CTCP Cơ điện Lạnh                             | Công nghiệp                    | 1.0%     | 35,900       | 11,131  | 6.8  | 1.2  | 654          | 49%           | 37,550      | 29,450       |
| ROS   | CTCP Xây dựng FLC FAROS                       | Công nghiệp                    | 0.7%     | 26,700       | 15,155  | 74.4 | 2.6  | 10,553       | 3%            | 44,000      | 26,150       |
| SAB   | Tổng CTCP Bia - Rượu - Nước Giải khát Sài Gòn | Hàng tiêu dùng thiết yếu       | 3.1%     | 277,000      | 177,635 | 41.1 | 10.1 | 32           | 63%           | 291,000     | 207,300      |
| SBT   | CTCP Thành Thành Công - Biên Hòa              | Hàng tiêu dùng thiết yếu       | 0.7%     | 15,800       | 8,297   | 29.2 | 1.4  | 1,429        | 6%            | 21,557      | 15,094       |
| SSI   | CTCP Chứng khoán SSI                          | Tài chính                      | 1.1%     | 21,800       | 11,100  | 10.9 | 1.2  | 1,272        | 58%           | 33,800      | 20,750       |
| STB   | NHTMCP Sài Gòn Thương Tín                     | Tài chính                      | 2.8%     | 10,150       | 18,307  | 8.4  | 0.7  | 3,069        | 13%           | 14,400      | 10,150       |
| TCB   | NHTMCP Kỹ thương Việt Nam                     | Tài chính                      | 7.5%     | 20,850       | 72,904  | 8.3  | 1.3  | 2,001        | 23%           | 30,250      | 19,900       |
| VCB   | NHTMCP Ngoại thương Việt Nam                  | Tài chính                      | 3.6%     | 76,300       | 282,987 | 16.1 | 3.7  | 766          | 24%           | 82,500      | 51,000       |
| VHM   | CTCP Vinhomes                                 | Bất động sản                   | 4.6%     | 83,000       | 278,010 | 18.4 | 6.4  | 881          | 15%           | 96,700      | 60,000       |
| VIC   | Tập đoàn Vingroup - CTCP                      | Bất động sản                   | 7.9%     | 118,600      | 396,828 | 70.9 | 4.8  | 423          | 15%           | 125,100     | 89,800       |
| VJC   | CTCP Hàng không Vietjet                       | Công nghiệp                    | 5.6%     | 131,600      | 71,276  | 13.4 | 5.1  | 645          | 20%           | 158,000     | 107,300      |
| VNM   | CTCP Sửa Việt Nam                             | Hàng tiêu dùng thiết yếu       | 9.5%     | 118,700      | 206,702 | 21.7 | 7.3  | 720          | 59%           | 152,600     | 111,500      |
| VPB   | NHTMCP Việt Nam Thịnh Vượng                   | Tài chính                      | 5.2%     | 19,250       | 47,292  | 6.5  | 1.2  | 1,717        | 23%           | 27,850      | 17,500       |
| VRE   | CTCP Vincom Retail                            | Bất động sản                   | 2.4%     | 34,700       | 80,810  | 33.6 | 2.8  | 1,597        | 32%           | 39,950      | 26,700       |

## Liên hệ

### Trụ sở chính HCM

Tầng 3, Tòa nhà TNR  
180-192 Nguyễn Công Trứ, Q1, TP.HCM  
Tel: (+84 28) 3914 8585  
Fax: (+84 28) 3821 6898

### Phòng Khách hàng Định chế

#### Lâm Hạnh Uyên

Trưởng phòng Môi Giới Khách hàng Tổ chức  
(+84 28) 3914 8585 (x1444)  
uyen.lh@kisvn.vn

## Khuyến cáo

Bản báo cáo này do **Công ty Cổ phần Chứng khoán KIS Việt Nam (KIS)** phát hành với sự đóng góp của các chuyên gia của KIS được nêu trong báo cáo. Báo cáo này được viết nhằm mục đích cung cấp thông tin cho khách hàng là các tổ chức đầu tư, các chuyên gia hoặc các khách hàng cá nhân của KIS tại Việt Nam.

Bản báo cáo này không nên và không được diễn giải như một đề nghị mua hoặc bán hoặc khuyến khích mua hoặc bán bất cứ khoản đầu tư nào. Khi xây dựng bản báo cáo này, chúng tôi hoàn toàn đã không cân nhắc về các mục tiêu đầu tư, tình hình tài chính hoặc các nhu cầu cụ thể của các nhà đầu tư. Cho nên khi đưa ra các quyết định đầu tư cho riêng mình các nhà đầu tư nên dựa vào ý kiến tư vấn của chuyên gia tư vấn tài chính độc lập của mình và tùy theo tình hình tài chính cá nhân, mục tiêu đầu tư và các quan điểm thích hợp khác trong từng hoàn cảnh.

Khi viết bản báo cáo này, chúng tôi dựa vào các nguồn thông tin công khai và các nguồn thông tin đáng tin cậy khác, và chúng tôi giả định các thông tin này là đầy đủ và chính xác, mặc dù chúng tôi không tiến hành xác minh độc lập các thông tin này. KIS không đưa ra, một cách ẩn ý hay rõ ràng, bất kỳ đảm bảo, cam kết hay khai trình nào và không chịu bất kỳ một trách nhiệm nào đối với tính chính xác và đầy đủ của những thông tin được đề cập đến trong báo cáo này.

Các nhận định, đánh giá và dự đoán trong báo cáo này được đưa ra dựa trên quan điểm chủ quan của chúng tôi vào thời điểm đưa ra báo cáo này và có thể thay đổi bất kỳ lúc nào mà không cần báo trước.

KIS có thể đã, đang và sẽ tiếp tục thực hiện các dịch vụ tư vấn đầu tư hoặc tiến hành các công việc kinh doanh khác cho các công ty được đề cập đến trong báo cáo này. Ngoài ra, KIS cũng như các nhân sự cấp cao, giám đốc và nhân viên của KIS có liên quan đến việc viết hay phát hành báo cáo này có thể đã, đang và sẽ mua hoặc bán có kỳ hạn chứng khoán hoặc chứng khoán phái sinh (bao gồm quyền chọn) của các công ty được đề cập trong báo cáo này, hoặc chứng khoán hay chứng khoán phái sinh của công ty có liên quan theo cách phù hợp hoặc không phù hợp với báo cáo và các ý kiến nêu trong báo cáo này. Vì thế, nhà đầu tư nên ý thức rằng KIS cũng như các nhân sự cấp cao, giám đốc và nhân viên của KIS có thể có xung đột lợi ích mà điều đó có thể ảnh hưởng đến nhận định.

Báo cáo này không được sao chụp, nhân bản hoặc xuất bản (toàn bộ hoặc từng phần) hoặc tiết lộ cho bất kỳ người nào khác mà không được sự chấp thuận bằng văn bản của KIS.