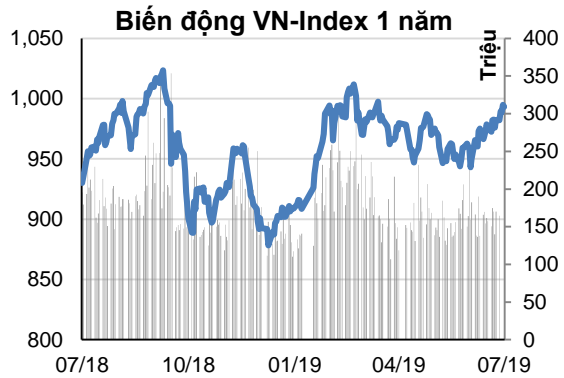


Biến động thị trường

	26/07	1T (%)	3T (%)
VN Index	993.35	3.6%	1.4%
GTGD	3,300	(Tỷ đồng)	
Khối ngoại mua ròng	68	(Tỷ đồng)	

Nguồn: Bloomberg-Finpro



Nguồn: Bloomberg

Tâm lý tích cực sẽ quay lại

Thị trường chứng khoán Việt Nam đánh mất đà tăng phiên sáng hôm thứ Sáu khi nhà đầu tư chốt lời khi VNIndex tiến gần tới ngưỡng 1,000. Đóng cửa, VNIndex giảm nhẹ 0.16% còn 993.35 và HNXIndex giảm 0.34% còn 106.40. Giá trị giao dịch giảm, cho thấy tâm lý thận trọng.

VCB (+1.03%), BID (+1.70%) và BVH (+0.71%) giúp nhóm Tài chính đóng góp nhiều điểm tăng nhất vào VNIndex. HPG (+0.67%) cũng nằm trong nhóm dẫn dắt thị trường sau khi công bố kết quả kinh doanh 2Q vượt kỳ vọng. Ở chiều ngược lại, SAB (-1.45%), VNM (-0.48%) và BHN (-1.90%) khiến Tiêu dùng thiết yếu thành nhóm kéo chỉ số giảm nhiều nhất.

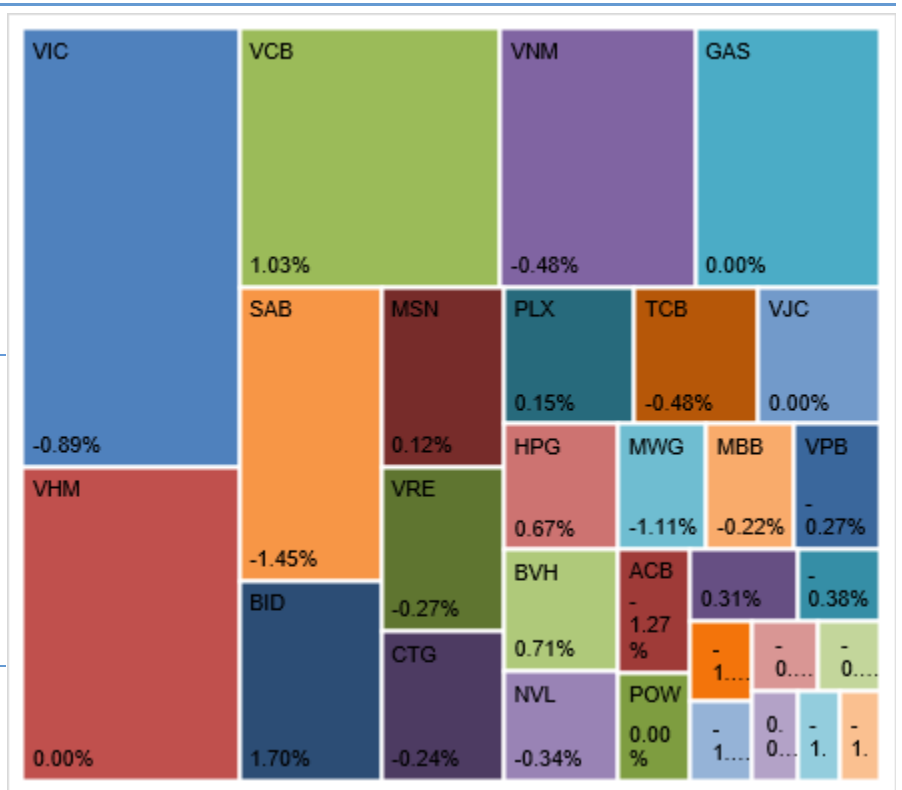
Nhà đầu tư nước ngoài mua ròng phiên thứ 9 liên tiếp với giá trị 68 tỷ đồng trên HSX, tập trung vào VCB (+1.03%), VHM (0%), VRE (-0.27%), GAS (0%) và CTD (-0.27%) trong khi bán ròng VNM (-0.48%), HPG (+0.67%), DXG (-0.82%), STB (-0.45%) và HCM (-2.25%).

Các kết quả kinh doanh mới công bố đang dần trở nên tích cực hơn so với các con số đầu mùa. Ngoài ra, Fed được kỳ vọng sẽ công bố mức cắt giảm lãi suất lần đầu tiên trong một thập kỷ trong tối thứ Tư. Do đó, chúng tôi kỳ vọng tâm lý tích cực sẽ quay trở lại và thị trường chứng khoán Việt Nam sẽ tiếp cận mức 1,000 điểm tuần này.

Trái phiếu và Hàng hóa

	26/07	1T	3T
Lãi suất TPCP 1 năm	2.883%	3.263%	3.247%
Lãi suất TPCP 3 năm	3.245%	3.678%	3.592%
Lãi suất TPCP 10 năm	4.513%	4.722%	4.797%
Dầu WTI (USD/thùng)	56.4	59.38	63.3
Vàng (USD/oz)	1,419	1,409	1,286

Bản đồ giao dịch



Trần Trương Mạnh Hiếu

(+84 28) 3914 8585
(Ext: 1464)
hieuu.ttm@kisvn.vn
www.kisvn.vn



Hoàng Huy

(+84 28) 3914 8585
(Ext: 1450)
huy.hoang@kisvn.vn
www.kisvn.vn

Thống kê thị trường

SÀN GIAO DỊCH HSX

		Tăng / Giảm	Tăng / Giảm (%)	Thống kê tăng/giảm	
VN-Index	993.35	-1.60	-0.2%	SL CP tăng giá	118
KLGD ('000 cổ phiếu)	127,890	-41,880	-24.7%	SL CP giảm giá	170
GTGD (tỷ VND)	3,300	-961	-22.6%	SL CP không đổi	93

Top 5 cổ phiếu Leader

Mã CP	Giá	Tăng/ Giảm	Tác động Index
	VND	VND	Điểm
VCB	78,500	800	0.88
BID	35,800	600	0.61
BVH	85,400	600	0.12
HPG	22,550	150	0.12
PLX	65,800	100	0.04

Top 5 cổ phiếu Laggard

Mã CP	Giá	Tăng/ Giảm	Tác động Index
	VND	VND	Điểm
VIC	122,100	-1,100	-1.087
SAB	278,900	-4,100	-0.777
VNM	124,500	-600	-0.309
MWG	106,700	-1,200	-0.157
BHN	93,000	-1,800	-0.123

Top 5 CP thanh khoản (GD khớp lệnh)

Mã CP	Giá	KLGD	GTGD
	VND	triệu cp	tỷ đồng
ROS	27,450	10.99	298.3
HPG	22,550	9.79	222.2
MWG	106,700	1.17	125.4
MBB	22,350	4.45	99.3
VJC	133,000	0.72	95.3

Top 5 Ngành Tăng

Ngành	Tăng/ Giảm	Tác động Index
	%	Điểm
Năng lượng	1.0%	0.3
Tài chính	0.5%	1.2
Nguyên vật liệu	0.3%	0.1
CNTT	0.2%	0.0
Y Tế	0.1%	0.0

Top 5 Ngành Giảm

Ngành	Tăng/ Giảm	Tác động Index
	%	Điểm
TD thiết yếu	-0.7%	-1.3
TD không thiết yếu	-0.6%	-0.2
Khác	-0.5%	0.0
Bất động sản	-0.4%	-1.2
Công nghiệp	-0.2%	-0.2

SÀN GIAO DỊCH HNX

		Tăng / Giảm	Tăng / Giảm (%)	Thống kê tăng/giảm	
HNX-Index	106.40	-0.36	-0.3%	SL CP tăng giá	118
KLGD ('000 cổ phiếu)	35,503	11,782	49.7%	SL CP giảm giá	66
GTGD (tỷ VND)	356	-15	-4.1%	SL CP không đổi	180

Top 5 cổ phiếu Leader

Mã CP	Giá	Tăng/ Giảm	Tác động Index
	VND	VND	Điểm
TAR	30,300	2,200	0.03
PGS	33,600	800	0.03
API	23,500	1,800	0.02
DHT	40,600	1,300	0.02
PVX	1,200	100	0.02

Top 5 cổ phiếu Laggard

Mã CP	Giá	Tăng/ Giảm	Tác động Index
	VND	VND	Điểm
ACB	23,400	-300	-0.51
VHL	26,700	-2,800	-0.03
PVS	22,700	-100	-0.03
HUT	2,400	-100	-0.02
VCS	77,200	-600	-0.02

Top 5 CP thanh khoản (GD khớp lệnh)

Mã CP	Giá	KLGD	GTGD
	VND	triệu cp	tỷ đồng
PVS	22,700	1.52	34.8
SHB	6,900	4.24	28.9
ACB	23,400	1.05	24.7
CEO	10,500	2.21	22.9
NVB	8,000	1.44	11.5

Top 5 Ngành Tăng

Ngành	Tăng/ Giảm	Tác động Index
	%	Điểm
Khác	7.6%	0.01
Dịch vụ tiện ích	5.0%	0.02
TD thiết yếu	1.9%	0.07
Y Tế	0.9%	0.02
Bất động sản	0.7%	0.03

Top 5 Ngành Giảm

Ngành	Tăng/ Giảm	Tác động Index
	%	Điểm
CNTT	-1.2%	0.00
Tài chính	-0.8%	-50.2%
Nguyên vật liệu	-0.7%	-4.6%
Năng lượng	-0.1%	-0.1%

Giao dịch khối ngoại

HOSE

Top 5 CP nước ngoài mua ròng

Mã CP	Giá CP	GT mua	GT bán	Mua ròng
	VND	Tỷ đồng	Tỷ đồng	Tỷ đồng
VCB	78,500	42.7	5.5	37.2
VHM	87,500	31.1	15.6	15.5
VRE	37,400	33.8	18.5	15.2
GAS	108,000	17.1	6.3	10.8
CTD	112,700	8.7	0.0	8.7

Top 5 CP nước ngoài bán ròng

Mã CP	Giá CP	GT mua	GT bán	Mua ròng
	VND	Tỷ đồng	Tỷ đồng	Tỷ đồng
VNM	124,500	11.2	33.9	-22.6
HPG	22,550	61.3	68.7	-7.5
DXG	18,200	0.2	6.1	-5.9
STB	11,150	4.8	10.6	-5.8
HCM	21,750	0.1	5.1	-5.0

HNX

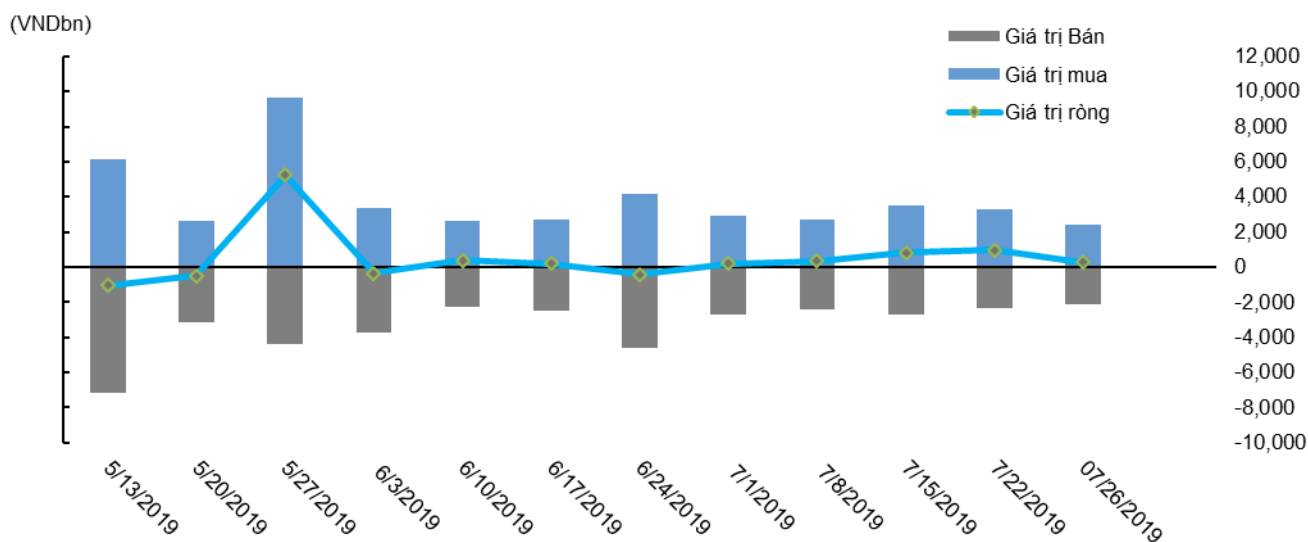
Top 5 CP nước ngoài mua ròng

Mã CP	Giá CP	GT mua	GT bán	Mua ròng
	VND	Tỷ đồng	Tỷ đồng	Tỷ đồng
SHB	6,900	0.6	0.0	0.6
ART	2,300	0.5	0.0	0.5
HMH	10,100	0.1	0.0	0.1
MPT	2,500	0.1	0.0	0.1
IDV	34,600	0.1	0.0	0.1

Top 5 CP nước ngoài bán ròng

Mã CP	Giá CP	GT mua	GT bán	Mua ròng
	VND	Tỷ đồng	Tỷ đồng	Tỷ đồng
CEO	10,500	0.0	1.7	-1.7
PVS	22,700	0.0	1.2	-1.2
VGS	8,000	0.0	1.1	-1.1
WCS	152,000	0.0	0.0	0.0
WCS	152,000	0.0	0.0	0.0

Diễn biến giao dịch khối ngoại



Lịch sự kiện

Ngày GDKHQ	Ngày thực hiện	Mã	Sàn	Nội dung sự kiện	Tỷ lệ	Giá trị
29/07/2019	19/08/2019	BLN	Upcom	Trả cổ tức bằng tiền mặt	3%	250
29/07/2019	16/08/2019	DSP	Upcom	Trả cổ tức bằng tiền mặt	5%	500
29/07/2019	19/08/2019	KST	HNX	Trả cổ tức bằng tiền mặt	15%	1,500
29/07/2019	10/09/2019	NTP	HNX	Trả cổ tức bằng tiền mặt	10%	1,000
29/07/2019	29/07/2019	PVD	HSX	Phát hành cổ phiếu	10%	
30/07/2019	27/08/2019	BDC	Upcom	Trả cổ tức bằng tiền mặt	5%	500
30/07/2019	12/08/2019	DOP	Upcom	Trả cổ tức bằng tiền mặt	4%	400
30/07/2019	30/07/2019	DOP	Upcom	Phát hành cổ phiếu	8%	
30/07/2019	15/08/2019	DP1	Upcom	Trả cổ tức bằng tiền mặt	15%	1,500
30/07/2019	08/08/2019	FHS	Upcom	Trả cổ tức bằng tiền mặt	7%	700
30/07/2019	16/08/2019	MTS	Upcom	Đại hội Cổ đông Bất thường		
30/07/2019	10/09/2019	NMK	Upcom	Trả cổ tức bằng tiền mặt	12%	1,200
30/07/2019	15/08/2019	TMB	HNX	Trả cổ tức bằng tiền mặt	7%	700
30/07/2019	30/07/2019	TMB	HNX	Phát hành cổ phiếu	50%	
30/07/2019	09/08/2019	TMX	HNX	Trả cổ tức bằng tiền mặt	20%	2,000
30/07/2019	30/07/2019	TV2	HSX	Phát hành cổ phiếu	63%	
30/07/2019	15/08/2019	XHC	Upcom	Trả cổ tức bằng tiền mặt	30%	3,000
31/07/2019	13/08/2019	FIC	Upcom	Trả cổ tức bằng tiền mặt	3%	250
31/07/2019	31/07/2019	FRT	HSX	Phát hành cổ phiếu	15%	
31/07/2019	23/08/2019	VSM	HNX	Trả cổ tức bằng tiền mặt	12%	1,200
31/07/2019		VTK	Upcom	Đại hội Cổ đông Bất thường		
01/08/2019	12/08/2019	BDG	Upcom	Trả cổ tức bằng tiền mặt	20%	2,000
01/08/2019		DCI	Upcom	Đại hội Cổ đông Bất thường		
01/08/2019	20/08/2019	HCS	Upcom	Trả cổ tức bằng tiền mặt	10%	950
01/08/2019	22/08/2019	NAU	Upcom	Trả cổ tức bằng tiền mặt	1%	75
01/08/2019		SVN	HNX	Đại hội Đồng Cổ đông		
01/08/2019	16/08/2019	TQW	Upcom	Trả cổ tức bằng tiền mặt	2%	200
01/08/2019	15/08/2019	VC7	HNX	Trả cổ tức bằng tiền mặt	5%	500
01/08/2019	01/08/2019	VC7	HNX	Phát hành cổ phiếu	4%	
01/08/2019	27/08/2019	VPG	HSX	Đại hội Cổ đông Bất thường		
02/08/2019	30/08/2019	ACC	HSX	Lấy ý kiến cổ đông bằng văn bản		
02/08/2019	30/08/2019	BMJ	Upcom	Lấy ý kiến cổ đông bằng văn bản		
02/08/2019		DNH	Upcom	Đại hội Cổ đông Bất thường		

02/08/2019	28/08/2019	KHD	Upcom	Đại hội Cổ đông Bất thường		
02/08/2019	15/08/2019	NTC	Upcom	Trả cổ tức bằng tiền mặt	100%	10,000
02/08/2019	15/08/2019	PCF	Upcom	Lấy ý kiến cổ đông bằng văn bản		
02/08/2019	26/08/2019	PGD	HSX	Trả cổ tức bằng tiền mặt	25%	2,500
02/08/2019	19/08/2019	PMC	HNX	Trả cổ tức bằng tiền mặt	10%	1,000
02/08/2019	30/08/2019	TAC	HSX	Trả cổ tức bằng tiền mặt	24%	2,400
02/08/2019		TMT	HSX	Lấy ý kiến cổ đông bằng văn bản		

Liên hệ

Trụ sở chính

Tòa nhà TNR

Tầng 3, 180-192 Nguyễn Công Trứ, Quận 1, TP.HCM.

ĐT: (+84 28) 3914 8585

Fax: (+84 28) 3821 6899

Phòng Môi Giới Khách hàng Tổ chức

Lâm Hạnh Uyên

Trưởng phòng Môi Giới Khách hàng Tổ chức

(+84 28) 3914 8585 (x1444)

uyen.lh@kisvn.vn

Khuyến cáo

Bản báo cáo này do **Công ty Cổ phần Chứng khoán KIS Việt Nam (KIS)** phát hành với sự đóng góp của các chuyên gia của KIS được nêu trong báo cáo. Báo cáo này được viết nhằm mục đích cung cấp thông tin cho khách hàng là các tổ chức đầu tư, các chuyên gia hoặc các khách hàng cá nhân của KIS tại Việt Nam.

Bản báo cáo này không nên và không được diễn giải như một đề nghị mua hoặc bán hoặc khuyến khích mua hoặc bán bất cứ khoản đầu tư nào. Khi xây dựng bản báo cáo này, chúng tôi hoàn toàn đã không cân nhắc về các mục tiêu đầu tư, tình hình tài chính hoặc các nhu cầu cụ thể của các nhà đầu tư. Cho nên khi đưa ra các quyết định đầu tư cho riêng mình các nhà đầu tư nên dựa vào ý kiến tư vấn của chuyên gia tư vấn tài chính độc lập của mình và tùy theo tình hình tài chính cá nhân, mục tiêu đầu tư và các quan điểm thích hợp khác trong từng hoàn cảnh.

Khi viết bản báo cáo này, chúng tôi dựa vào các nguồn thông tin công khai và các nguồn thông tin đáng tin cậy khác, và chúng tôi giả định các thông tin này là đầy đủ và chính xác, mặc dù chúng tôi không tiến hành xác minh độc lập các thông tin này. KIS không đưa ra - một cách ẩn ý hay rõ ràng - bất kỳ đảm bảo, cam kết hay khai trình nào và không chịu bất kỳ một trách nhiệm nào đối với tính chính xác và đầy đủ của những thông tin được đề cập đến trong báo cáo này.

Các nhận định, đánh giá và dự đoán trong báo cáo này được đưa ra dựa trên quan điểm chủ quan của chúng tôi vào thời điểm đưa ra báo cáo này và có thể thay đổi bất kỳ lúc nào mà không cần báo trước.

KIS có thể đã, đang và sẽ tiếp tục thực hiện các dịch vụ tư vấn đầu tư hoặc tiến hành các công việc kinh doanh khác cho các công ty được đề cập đến trong báo cáo này. Ngoài ra, KIS cũng như các nhân sự cấp cao, giám đốc và nhân viên của KIS có liên quan đến việc viết hay phát hành báo cáo này có thể đã, đang và sẽ mua hoặc bán có kỳ hạn chứng khoán hoặc chứng khoán phái sinh (bao gồm quyền chọn) của các công ty được đề cập trong báo cáo này, hoặc chứng khoán hay chứng khoán phái sinh của công ty có liên quan theo cách phù hợp hoặc không phù hợp với báo cáo và các ý kiến nêu trong báo cáo này. Vì thế, nhà đầu tư nên ý thức rằng KIS cũng như các nhân sự cấp cao, giám đốc và nhân viên của KIS có thể có xung đột lợi ích mà điều đó có thể ảnh hưởng đến nhận định.

Báo cáo này không được sao chụp, nhân bản hoặc xuất bản (toàn bộ hoặc từng phần) hoặc tiết lộ cho bất kỳ người nào khác mà không được sự chấp thuận bằng văn bản của KIS.