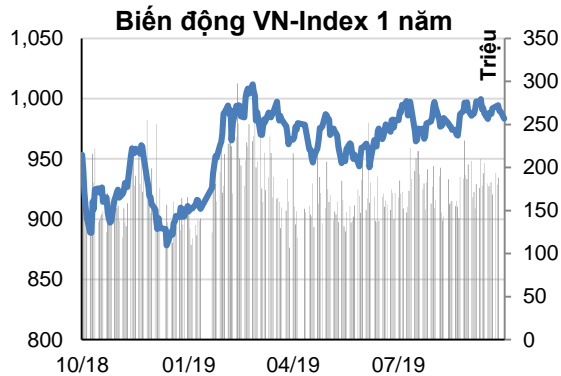


## Biến động thị trường

	21/10	1T (%)	3T (%)
<b>VN Index</b>	983.56	-0.7%	0.1%
<b>GTGD</b>	3,975	(Tỷ đồng)	
<b>Khối ngoại mua ròng</b>	-38	(Tỷ đồng)	

Nguồn: Bloomberg-Finpro



Nguồn: Bloomberg

## Trái phiếu và Hàng hóa

	21/10	1T	3T
<b>Lãi suất TPCP 1 năm</b>	2.49%	2.73%	2.83%
<b>Lãi suất TPCP 3 năm</b>	2.66%	2.90%	3.14%
<b>Lãi suất TPCP 10 năm</b>	3.66%	4.02%	4.54%
<b>Dầu WTI (USD/thùng)</b>	53.38	58.09	55.63
<b>Vàng (USD/oz)</b>	1,491	1,504	1,438



### Trần Trương Mạnh Hiếu

(+84 28) 3914 8585  
(Ext: 1464)  
hie.u.ttm@kisvn.vn  
www.kisvn.vn

## Áp lực trên nhóm ngân hàng

Áp lực bán đẩy thị trường chứng khoán Việt Nam điều chỉnh. VN-Index giảm 0.57% đóng cửa ở mức thấp nhất ngày, 983.56 điểm, trong khi HNX-Index lại điều chỉnh mạnh 1.39%. Khối lượng giao dịch được cải thiện với 200 triệu cổ phiếu tương đương 3,975 tỷ đồng giá trị.

Độ rộng thị trường tiêu cực với số lượng mã giảm vượt trội, 156 mã giảm so với 132 mã tăng. VN30-Index, VNMid-Index và VNSmall-Index điều chỉnh lần lượt 0.56%, 0.38% và 0.2%.

Ngân hàng có diễn biến vô cùng tiêu cực với sự đi xuống của một số mã trụ CTG (-1.6%), VCB (-0.9%), BID (-2.0%), TCB (-2.0%), ACB (-2.9%), MBB (-1.5%) và VPB (-1.8%).

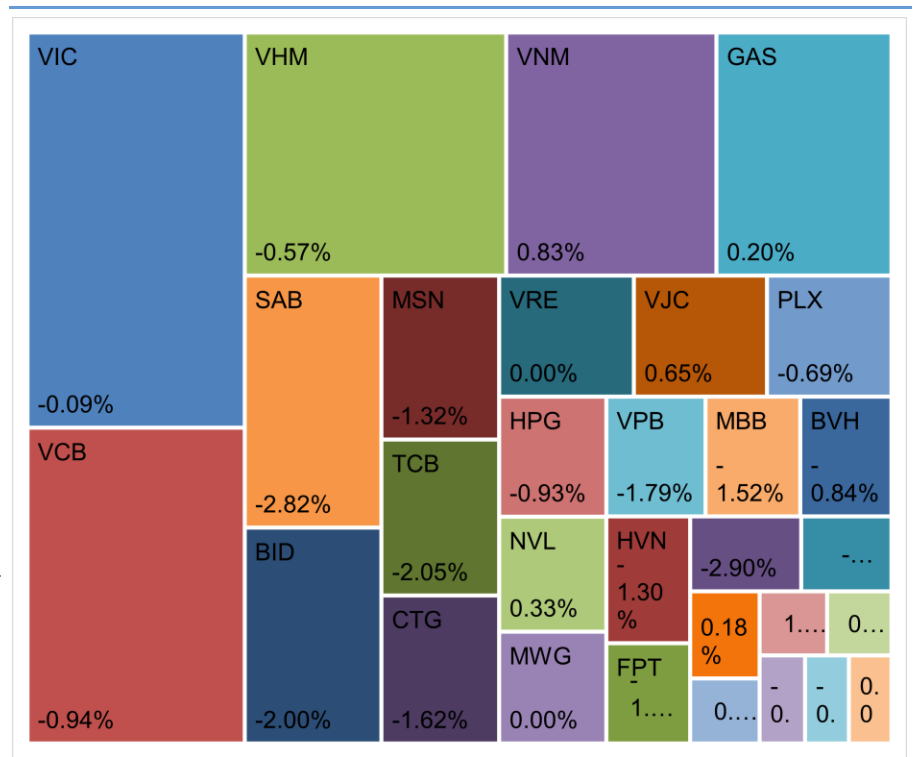
Ngoài ra, áp lực bán cũng được duy trì trên nhóm cổ phiếu trong rổ VN30 như CTD, DPM, FPT, MSN, SAB, và SSI, làm giá các mã này giảm hơn 1%.

Ngược lại, EIB, GAS, GMD, HDB, NVL, ROS, STB, VJC, và VNM đi ngược xu hướng chung khi đóng cửa trong sắc xanh.

Nhà đầu tư nước ngoài quay lại bán ròng với giá trị 38 tỷ đồng trên sàn HSX. Nhóm này bán mạnh hai mã GTN và MSN với giá trị ròng lần lượt là 33 tỷ đồng và 25 tỷ đồng. Về phía mua, VNM, PTB và E1VFN30 đứng đầu danh sách.

Trong ngắn hạn, rủi ro điều chỉnh vẫn còn nguyên do các cổ phiếu vốn hóa lớn vẫn chịu áp lực bán. Vì thế, các nhà đầu tư nên đứng bên ngoài quan sát và chờ đợi tín hiệu tiếp theo.

## Bản đồ giao dịch



# Thống kê thị trường

## SÀN GIAO DỊCH HSX

		Tăng / Giảm	Tăng / Giảm (%)	Thống kê tăng/giảm	
VN-Index	983.56	-5.64	-0.6%	SL CP tăng giá	132
KLGD ('000 cổ phiếu)	200,326	26,965	15.6%	SL CP giảm giá	156
GTGD (tỷ VND)	3,975	545	15.9%	SL CP không đổi	91

### Top 5 cổ phiếu Leader

Mã CP	Giá	Tăng/ Giảm	Tác động Index
	VND	VND	Điểm
VNM	133,600	1,100	0.57
LGC	41,700	2,700	0.15
VJC	140,000	900	0.14
GAS	101,200	200	0.11
STB	10,950	150	0.08

### Top 5 cổ phiếu Laggard

Mã CP	Giá	Tăng/ Giảm	Tác động Index
	VND	VND	Điểm
SAB	245,000	-7,100	-1.342
VCB	84,200	-800	-0.875
BID	39,300	-800	-0.806
TCB	23,900	-500	-0.515
VHM	86,500	-500	-0.494

### Top 5 CP thanh khoản (GD khớp lệnh)

Mã CP	Giá	KLGD	GTGD
	VND	triệu cp	tỷ đồng
ROS	25,600	24.96	630.5
VNM	133,600	2.01	269.2
VPB	22,000	5.98	131.7
MBB	22,650	4.88	111.2
VRE	31,900	2.85	91.5

### Top 5 Ngành Tăng

Ngành	Tăng/ Giảm	Tác động Index
	%	Điểm
Dịch vụ tiện ích	0.0%	0.01
Công nghiệp	0.0%	-0.02

### Top 5 Ngành Giảm

Ngành	Tăng/ Giảm	Tác động Index
	%	Điểm
Tài chính	-1.2%	-3.20
CNTT	-1.1%	-0.15
Y Tế	-1.1%	-0.10
Năng lượng	-0.7%	-0.18
TD thiết yếu	-0.7%	-1.19

## SÀN GIAO DỊCH HNX

		Tăng / Giảm	Tăng / Giảm (%)	Thống kê tăng/giảm	
HNX-Index	104.01	-1.47	-1.4%	SL CP tăng giá	98
KLGD ('000 cổ phiếu)	29,755	3,452	13.1%	SL CP giảm giá	79
GTGD (tỷ VND)	343	32	10.3%	SL CP không đổi	189

### Top 5 cổ phiếu Leader

Mã CP	Giá	Tăng/ Giảm	Tác động Index
	VND	VND	Điểm
PGS	34,000	2,600	0.09
SHS	8,200	200	0.03
NET	39,100	3,100	0.03
ART	2,200	200	0.02
KLF	1,400	100	0.02

### Top 5 cổ phiếu Laggard

Mã CP	Giá	Tăng/ Giảm	Tác động Index
	VND	VND	Điểm
ACB	23,400	-700	-1.17
SHB	6,500	-100	-0.11
NVB	8,600	-200	-0.08
NTP	37,100	-2,300	-0.07
DGC	25,700	-500	-0.04

### Top 5 CP thanh khoản (GD khớp lệnh)

Mã CP	Giá	KLGD	GTGD
	VND	triệu cp	tỷ đồng
ACB	23,400	2.74	64.9
SHB	6,500	4.54	29.5
PVS	18,400	1.15	21.2
TNG	16,400	1.17	19.2
VCS	85,700	0.16	14.0

### Top 5 Ngành Tăng

Ngành	Tăng/ Giảm	Tác động Index
	%	Điểm
Dịch vụ tiện ích	1.2%	0.01
Năng lượng	0.8%	0.07
Nguyên vật liệu	0.4%	0.02
Khác		

### Top 5 Ngành Giảm

Ngành	Tăng/ Giảm	Tác động Index
	%	Điểm
Tài chính	-1.8%	-1.32
Công nghiệp	-0.9%	-0.20
Y Tế	-0.5%	-0.02
Bất động sản	-0.5%	-0.02
CNTT	-0.4%	-0.01

# Giao dịch khối ngoại

## HOSE

### Top 5 CP nước ngoài mua ròng

Mã CP	Giá CP	GT mua	GT bán	Mua ròng
	VND	Tỷ đồng	Tỷ đồng	Tỷ đồng
VNM	133,600	77.6	60.7	16.9
PTB	75,000	15.0	0.0	15.0
E1VFN30	15,260	8.9	1.0	7.9
KBC	15,700	7.4	0.0	7.4
VCB	84,200	20.6	14.7	5.9

### Top 5 CP nước ngoài bán ròng

Mã CP	Giá CP	GT mua	GT bán	Mua ròng
	VND	Tỷ đồng	Tỷ đồng	Tỷ đồng
GTN	20,000	0.0	33.2	-33.2
MSN	75,000	12.7	38.5	-25.8
VHM	86,500	17.2	33.5	-16.3
HPG	21,200	5.1	18.6	-13.4
VJC	140,000	5.3	16.1	-10.8

## HNX

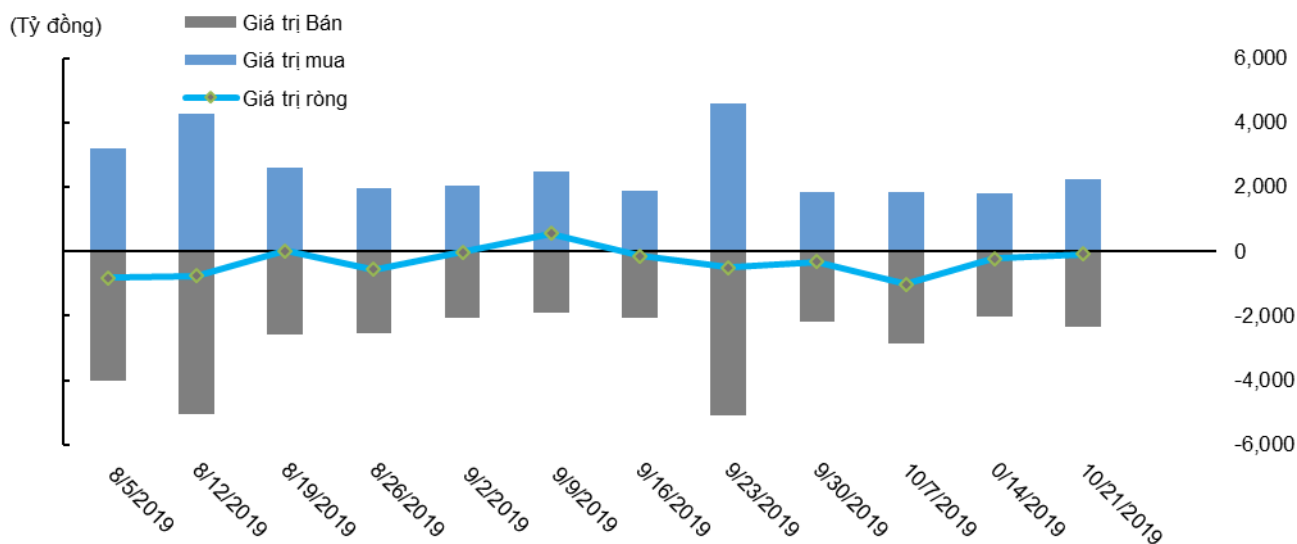
### Top 5 CP nước ngoài mua ròng

Mã CP	Giá CP	GT mua	GT bán	Mua ròng
	VND	Tỷ đồng	Tỷ đồng	Tỷ đồng
SHB	6,500	0.7	0.0	0.7
TNG	16,400	0.4	0.0	0.4
VDL	25,700	0.1	0.0	0.1
HAD	22,000	0.1	0.0	0.1
IDV	36,500	0.1	0.0	0.1

### Top 5 CP nước ngoài bán ròng

Mã CP	Giá CP	GT mua	GT bán	Mua ròng
	VND	Tỷ đồng	Tỷ đồng	Tỷ đồng
CEO	9,500	0.0	1.2	-1.2
PVS	18,400	0.6	1.4	-0.8
AMV	18,000	0.0	0.5	-0.5
NTP	37,100	0.2	0.7	-0.4
SRA	9,200	0.0	0.4	-0.4

## Diễn biến giao dịch khối ngoại



## Lịch sự kiện

Ngày GDKHQ	Ngày thực hiện	Mã	Sàn	Nội dung sự kiện	Tỷ lệ	Giá trị
22/10/2019		SRF	HSX	Lấy ý kiến cổ đông bằng văn bản		
23/10/2019		BDC	Upcom	Đại hội Cổ đông Bất thường		
23/10/2019	12/11/2019	HC3	Upcom	Trả cổ tức bằng tiền mặt	10%	1,000
23/10/2019	12/11/2019	HMC	HSX	Đại hội Cổ đông Bất thường		
24/10/2019		HNP	Upcom	Đại hội Cổ đông Bất thường		
24/10/2019	29/11/2019	KBC	HSX	Trả cổ tức bằng tiền mặt	5%	500
24/10/2019	20/11/2019	NQN	Upcom	Trả cổ tức bằng tiền mặt	5%	536
24/10/2019	18/11/2019	SLS	HNX	Trả cổ tức bằng tiền mặt	50%	5,000
25/10/2019		HIZ	Upcom	Đại hội Cổ đông Bất thường		
25/10/2019	12/11/2019	IDI	HSX	Trả cổ tức bằng tiền mặt	5%	500
25/10/2019	25/10/2019	IDI	HSX	Phát hành cổ phiếu	15%	
25/10/2019	25/10/2019	NTP	HNX	Phát hành cổ phiếu	10%	
25/10/2019		PRO	Upcom	Lấy ý kiến cổ đông bằng văn bản		

## Liên hệ

### Trụ sở chính

Tầng 3, Tòa nhà TNR,  
180-192 Nguyễn Công Trứ, Quận 1, TP.HCM.  
ĐT: (+84 28) 3914 8585  
Fax: (+84 28) 3821 6899

### PGD Phạm Ngọc Thạch

Lầu 03, 62A Phạm Ngọc Thạch,  
Quận 3, Tp. Hồ Chí Minh  
Điện thoại: (+84 28) 7108 1188  
Fax: (+84 28) 3820 9229

### Chi nhánh Hà Nội

Lầu 06, Tòa nhà CTM,  
299 Cầu Giấy, Quận Cầu Giấy, Hà Nội  
Điện thoại: (+84 24) 3974 4448  
Fax : (+84 24) 3974 4501

### PGD Bà Triệu

Lầu 06, 74 Bà Triệu, P. Hàng Bài,  
Quận Hoàn Kiếm, Hà Nội  
Điện thoại: (+84 24) 7106 3555  
Fax: (+84 24) 3632 0809

### PGD Láng Hạ

P.504A, Lầu 05, Tòa nhà TĐL,  
22 Láng Hạ, Quận Đống Đa, Hà Nội  
Điện thoại: (+84 24) 7108 1188  
Fax : (+84 24) 3244 4150

## Phòng Phân tích

### Hoàng Huy

Trưởng phòng Phân tích  
(+84 28) 3914 8585 (x1450)  
huy.hoang@kisvn.vn

## Phòng Môi Giới Khách hàng Tổ chức

### Lâm Hạnh Uyên

Trưởng phòng Môi Giới Khách hàng Tổ chức  
(+84 28) 3914 8585 (x1444)  
uyen.lh@kisvn.vn

## Khuyến cáo

Bản báo cáo này do **Công ty Cổ phần Chứng khoán KIS Việt Nam (KIS)** phát hành với sự đóng góp của các chuyên gia của KIS được nêu trong báo cáo. Báo cáo này được viết nhằm mục đích cung cấp thông tin cho khách hàng là các tổ chức đầu tư, các chuyên gia hoặc các khách hàng cá nhân của KIS tại Việt Nam.

Bản báo cáo này không nên và không được diễn giải như một đề nghị mua hoặc bán hoặc khuyến khích mua hoặc bán bất cứ khoản đầu tư nào. Khi xây dựng bản báo cáo này, chúng tôi hoàn toàn đã không cân nhắc về các mục tiêu đầu tư, tình hình tài chính hoặc các nhu cầu cụ thể của các nhà đầu tư. Cho nên khi đưa ra các quyết định đầu tư cho riêng mình các nhà đầu tư nên dựa vào ý kiến tư vấn của chuyên gia tư vấn tài chính độc lập của mình và tùy theo tình hình tài chính cá nhân, mục tiêu đầu tư và các quan điểm thích hợp khác trong từng hoàn cảnh.

Khi viết bản báo cáo này, chúng tôi dựa vào các nguồn thông tin công khai và các nguồn thông tin đáng tin cậy khác, và chúng tôi giả định các thông tin này là đầy đủ và chính xác, mặc dù chúng tôi không tiến hành xác minh độc lập các thông tin này. KIS không đưa ra - một cách ẩn ý hay rõ ràng - bất kỳ đảm bảo, cam kết hay khai trình nào và không chịu bất kỳ một trách nhiệm nào đối với tính chính xác và đầy đủ của những thông tin được đề cập đến trong báo cáo này.

Các nhận định, đánh giá và dự đoán trong báo cáo này được đưa ra dựa trên quan điểm chủ quan của chúng tôi vào thời điểm đưa ra báo cáo này và có thể thay đổi bất kỳ lúc nào mà không cần báo trước.

KIS có thể đã, đang và sẽ tiếp tục thực hiện các dịch vụ tư vấn đầu tư hoặc tiến hành các công việc kinh doanh khác cho các công ty được đề cập đến trong báo cáo này. Ngoài ra, KIS cũng như các nhân sự cấp cao, giám đốc và nhân viên của KIS có liên quan đến việc viết hay phát hành báo cáo này có thể đã, đang và sẽ mua hoặc bán có kỳ hạn chứng khoán hoặc chứng khoán phái sinh (bao gồm quyền chọn) của các công ty được đề cập trong báo cáo này, hoặc chứng khoán hay chứng khoán phái sinh của công ty có liên quan theo cách phù hợp hoặc không phù hợp với báo cáo và các ý kiến nêu trong báo cáo này. Vì thế, nhà đầu tư nên ý thức rằng KIS cũng như các nhân sự cấp cao, giám đốc và nhân viên của KIS có thể có xung đột lợi ích mà điều đó có thể ảnh hưởng đến nhận định.

Báo cáo này không được sao chụp, nhân bản hoặc xuất bản (toàn bộ hoặc từng phần) hoặc tiết lộ cho bất kỳ người nào khác mà không được sự chấp thuận bằng văn bản của KIS.