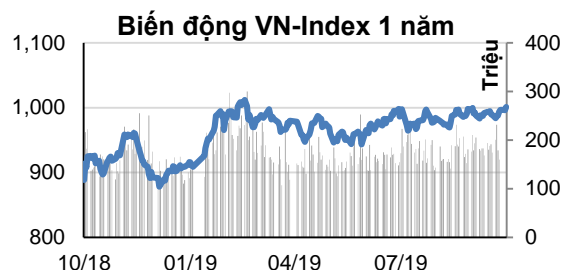


Biến động thị trường

	30/10	1T (%)	3T (%)
VN Index	1,000.89	0.4%	1.5%
GTGD	3,542	(Tỷ đồng)	
Khối ngoại mua ròng	-47	(Tỷ đồng)	

Nguồn: Bloomberg-Finpro



Trái phiếu và Hàng hóa

	30/10	1T	3T
Lãi suất TPCP 1 năm	2.25%	2.80%	3.00%
Lãi suất TPCP 3 năm	2.46%	3.02%	3.24%
Lãi suất TPCP 10 năm	3.67%	4.07%	4.52%
Dầu WTI (USD/thùng)	55.54	54.07	58.05
Vàng (USD/oz)	1,490	1,488	1,427

Nguồn: Bloomberg

Chỉ số vĩ mô

Quý	3Q19	2Q19	1Q19
GDP (% n/n)	7.31	6.73	6.82
FDI giải ngân (tỷ USD)	5.12	4.98	4.12
Tháng	09/19	08/19	07/19
CPI (% n/n)	2.44	2.26	1.98
PMI	50.5	51.4	52.6
Xuất khẩu (% n/n)	10.68	10.41	11.10
Nhập khẩu (% n/n)	11.77	5.87	7.53

Nguồn: Bloomberg, FIA, GSO, IHS Markit, Nikkei

Lợi nhuận doanh nghiệp

HSX	Hiện tại	2Q19	1Q19
Tăng trưởng (% n/n)		10.5	-1.6
TTM PER (x)	16.6	16.4	17.0

Nguồn: Bloomberg, Stoxplus

Trần Trương Mạnh Hiếu

(+84 28) 3914 8585
(Ext: 1464)
hieu.ttm@kisvn.vn
www.kisvn.vn

Phá vỡ ngưỡng 1,000 điểm?

Thị trường chứng khoán Việt Nam quay lại xu hướng phục hồi nhờ kỳ vọng của nhà đầu tư về khả năng Fed sẽ giảm lãi suất. Vào cuộc họp ngày 29-30/10, Fed được dự báo sẽ giảm 0.25% lãi suất cơ bản, theo đó lãi suất mục tiêu sẽ được đưa về 1.5%-1.75%.

VN-Index tăng 0.5% và đóng cửa tại mức 1,000.98 điểm, bên cạnh đó HNX-Index có phiên bứt phá tăng 1.16%. Khối lượng giao dịch suy giảm còn 181 triệu cổ phiếu, tương đương 3,542 tỷ đồng giá trị.

Độ rộng thị trường tích cực với 155 mã tăng so với 124 mã giảm trên sàn HSX. VN30-Index và VNMid-Index tăng 0.12% và 0.53%, nhưng VNSmall-Index lại có sự điều chỉnh nhẹ 0,1%.

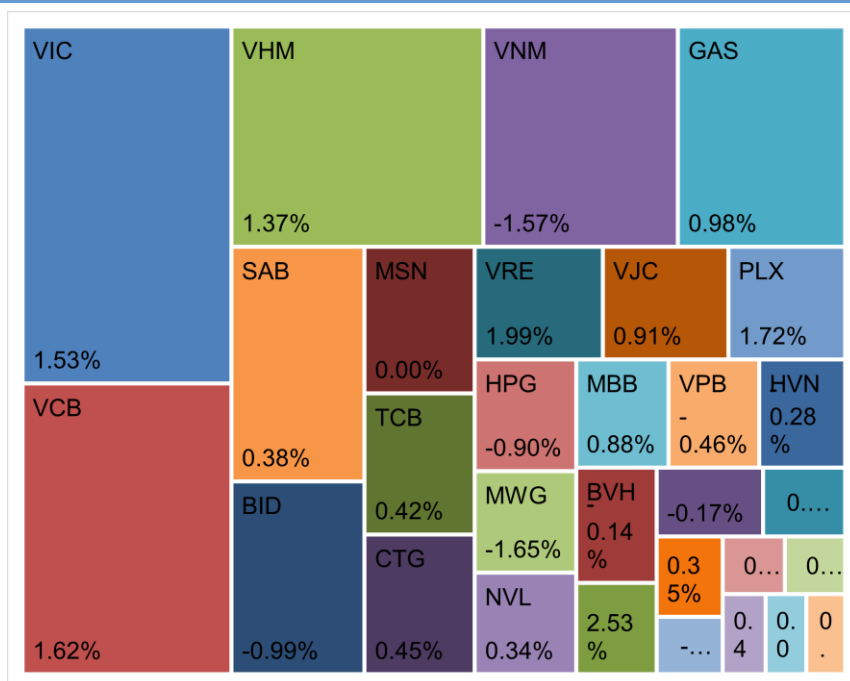
Bất động sản và ngân hàng dẫn dắt xu hướng chung, với tâm điểm là các mã VIC (+1.5%), VHM (+1.4%), VRE (+2.0%), VCB (+1.6%) và ACB (+2.5%). Bên cạnh đó, dòng tiền cũng có xu hướng chảy vào nhóm dầu khí, nổi bật là GAS (+1.0%), PVD (+1.2%), PVS (+1.6%) và PLX (+1.7%).

Ngoài ra, CTD, MSN, SAB, SSI và VJC trong rổ chỉ số VN30-Index có diễn biến tích cực hơn thị trường chung. Đáng chú ý là HVG tăng trần phiên thứ 4 liên tiếp nhờ lực cầu gia tăng.

Nhà đầu tư nước ngoài tiếp tục bán ròng với giá trị 47 tỷ đồng trên sàn HSX. Nhóm này bán mạnh các mã VNM, VJC và MSN với giá trị tương ứng là 57.9 tỷ đồng, 28.9 tỷ đồng và 28.2 tỷ đồng. Về phía mua, VRE, ROS và VIC đứng đầu danh sách.

VN-Index đóng cửa gần ngưỡng 1,000 điểm, điều đó hàm ý về phiên breakout thật sự chưa xuất hiện trong ngày hôm qua. Vì thế, chúng tôi cho rằng cần một phiên tăng thứ 2 để xác nhận tín hiệu này trước khi nhà đầu tư có thể gia tăng tỷ trọng cổ phiếu trở lại.

Bản đồ giao dịch



Thống kê thị trường

SÀN GIAO DỊCH HSX

		Tăng / Giảm	Tăng / Giảm (%)	Thống kê tăng/giảm	
VN-Index	1,000.89	5.02	0.5%	SL CP tăng giá	155
KLGD ('000 cổ phiếu)	181,193	-67,525	-27.1%	SL CP giảm giá	124
GTGD (tỷ VND)	3,542	-507	-12.5%	SL CP không đổi	100

Top 5 cổ phiếu Leader

Mã CP	Giá	Tăng/ Giảm	Tác động Index
	VND	VND	Điểm
VIC	119,600	1,800	1.77
VCB	87,800	1,400	1.53
VHM	88,800	1,200	1.18
GAS	103,200	1,000	0.56
VRE	33,250	650	0.45

Top 5 cổ phiếu Laggard

Mã CP	Giá	Tăng/ Giảm	Tác động Index
	VND	VND	Điểm
VNM	132,000	-2,100	-1.076
BID	40,200	-400	-0.402
MWG	124,900	-2,100	-0.274
HPG	22,000	-200	-0.162
VPB	21,800	-100	-0.072

Top 5 CP thanh khoản (GD khớp lệnh)

Mã CP	Giá	KLGD	GTGD
	VND	triệu cp	tỷ đồng
ROS	25,300	23.23	584.6
VNM	132,000	1.30	172.9
MWG	124,900	1.27	159.9
VRE	33,250	3.54	117.0
VJC	144,800	0.71	102.4

Top 5 Ngành Tăng

Ngành	Tăng/ Giảm	Tác động Index
	%	Điểm
Năng lượng	1.6%	0.41
Bất động sản	1.3%	3.43
Dịch vụ tiện ích	0.7%	0.60
Khác	0.7%	0.01
Tài chính	0.6%	1.57

Top 5 Ngành Giảm

Ngành	Tăng/ Giảm	Tác động Index
	%	Điểm
TD không thiết yếu	-0.8%	-0.29
TD thiết yếu	-0.5%	-0.88
Nguyên vật liệu	-0.5%	-0.17
CNTT	-0.2%	-0.02

SÀN GIAO DỊCH HNX

		Tăng / Giảm	Tăng / Giảm (%)	Thống kê tăng/giảm	
HNX-Index	105.89	1.21	1.2%	SL CP tăng giá	104
KLGD ('000 cổ phiếu)	94,317	74,360	372.6%	SL CP giảm giá	60
GTGD (tỷ VND)	1,894	1,652	683.9%	SL CP không đổi	202

Top 5 cổ phiếu Leader

Mã CP	Giá	Tăng/ Giảm	Tác động Index
	VND	VND	Điểm
ACB	24,300	600	1.00
PVS	18,800	300	0.08
SHN	9,300	600	0.07
PGS	32,400	1,400	0.05
NVB	9,000	100	0.04

Top 5 cổ phiếu Laggard

Mã CP	Giá	Tăng/ Giảm	Tác động Index
	VND	VND	Điểm
IDJ	7,000	-700	-0.02
TIG	4,400	-300	-0.02
HUT	2,400	-100	-0.02
CEO	9,400	-100	-0.02
API	11,300	-1,000	-0.01

Top 5 CP thanh khoản (GD khớp lệnh)

Mã CP	Giá	KLGD	GTGD
	VND	triệu cp	tỷ đồng
ACB	24,300	7.43	179.1
PVS	18,800	2.69	50.0
VCS	85,400	0.19	16.1
NVB	9,000	1.18	10.5
MBG	43,500	0.23	10.0

Top 5 Ngành Tăng

Ngành	Tăng/ Giảm	Tác động Index
	%	Điểm
Năng lượng	1.9%	0.13
Dịch vụ tiện ích	1.6%	0.00
Tài chính	1.6%	1.09
Y Tế	0.5%	0.01
TD thiết yếu	0.2%	0.00

Top 5 Ngành Giảm

Ngành	Tăng/ Giảm	Tác động Index
	%	Điểm
Bất động sản	-1.1%	-0.05
CNTT	-0.3%	-0.01

Giao dịch khối ngoại

HOSE

Top 5 CP nước ngoài mua ròng

Mã CP	Giá CP	GT mua	GT bán	Mua ròng
	VND	Tỷ đồng	Tỷ đồng	Tỷ đồng
VRE	33,250	39.9	8.8	31.1
ROS	25,300	27.7	2.0	25.7
VIC	119,600	43.3	30.6	12.6
E1VFN30	15,500	12.3	0.3	12.0
VCB	87,800	42.9	31.8	11.2

Top 5 CP nước ngoài bán ròng

Mã CP	Giá CP	GT mua	GT bán	Mua ròng
	VND	Tỷ đồng	Tỷ đồng	Tỷ đồng
VNM	132,000	23.9	81.8	-57.9
VJC	144,800	0.4	29.3	-28.9
MSN	74,000	2.6	30.9	-28.2
BID	40,200	0.3	12.7	-12.4
VHM	88,800	27.1	37.2	-10.1

HNX

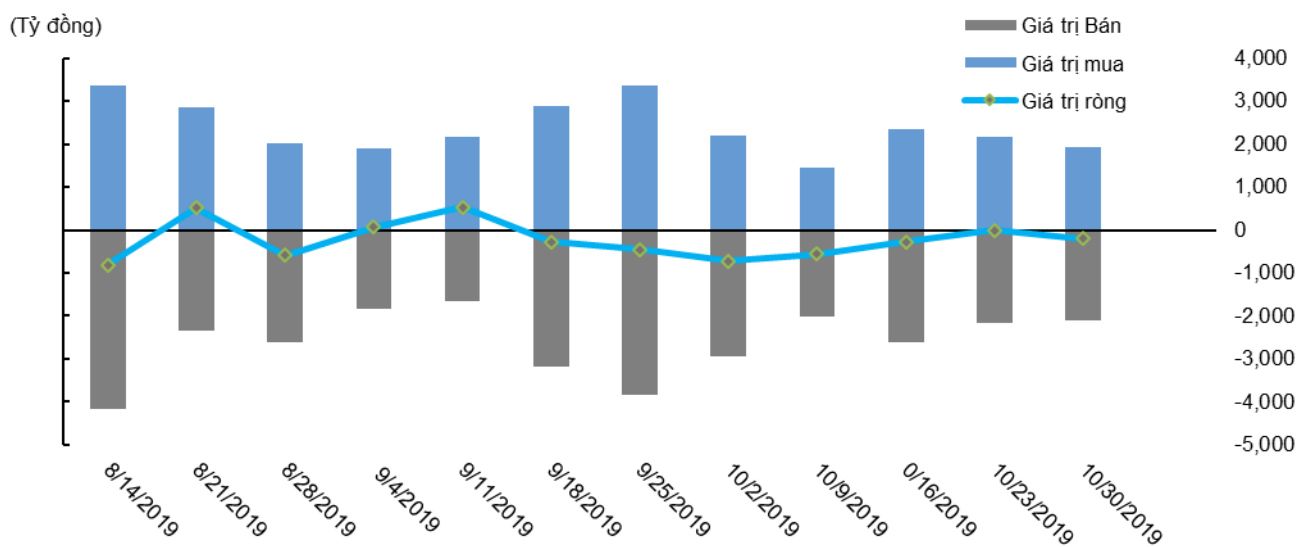
Top 5 CP nước ngoài mua ròng

Mã CP	Giá CP	GT mua	GT bán	Mua ròng
	VND	Tỷ đồng	Tỷ đồng	Tỷ đồng
PVS	18,800	7.4	1.6	5.9
LAS	6,500	0.3	0.0	0.3
SHS	8,100	0.2	0.0	0.2
BAX	46,200	0.2	0.0	0.2
TNG	15,600	0.1	0.0	0.1

Top 5 CP nước ngoài bán ròng

Mã CP	Giá CP	GT mua	GT bán	Mua ròng
	VND	Tỷ đồng	Tỷ đồng	Tỷ đồng
CEO	9,400	0.1	1.6	-1.5
DHT	48,500	0.0	0.7	-0.7
TXM	3,100	0.0	0.1	-0.1
VTC	5,700	0.0	0.0	0.0
VCS	85,400	0.0	0.1	0.0

Diễn biến giao dịch khối ngoại



Lịch sự kiện

Ngày GDKHQ	Ngày thực hiện	Mã	Sàn	Nội dung sự kiện	Tỷ lệ	Giá trị
31/10/2019	11/11/2019	ACL	HSX	Trả cổ tức bằng tiền mặt	15%	1,500
31/10/2019		DGW	HSX	Lấy ý kiến cổ đông bằng văn bản		
31/10/2019	13/01/2020	HSG	HSX	Đại hội Đồng Cổ đông		
31/10/2019	08/11/2019	HU3	HSX	Trả cổ tức bằng tiền mặt	12%	1,200
31/10/2019	27/11/2019	TMG	Upcom	Đại hội Cổ đông Bất thường		
01/11/2019		HBE	HNX	Đại hội Cổ đông Bất thường		
01/11/2019		T12	Upcom	Lấy ý kiến cổ đông bằng văn bản		

Liên hệ

Trụ sở chính

Tầng 3, Tòa nhà TNR,
180-192 Nguyễn Công Trứ, Quận 1, TP.HCM.
ĐT: (+84 28) 3914 8585
Fax: (+84 28) 3821 6899

PGD Phạm Ngọc Thạch

Lầu 03, 62A Phạm Ngọc Thạch,
Quận 3, Tp. Hồ Chí Minh
Điện thoại: (+84 28) 7108 1188
Fax: (+84 28) 3820 9229

Chi nhánh Hà Nội

Lầu 06, Tòa nhà CTM,
299 Cầu Giấy, Quận Cầu Giấy, Hà Nội
Điện thoại: (+84 24) 3974 4448
Fax : (+84 24) 3974 4501

PGD Bà Triệu

Lầu 06, 74 Bà Triệu, P. Hàng Bài,
Quận Hoàn Kiếm, Hà Nội
Điện thoại: (+84 24) 7106 3555
Fax: (+84 24) 3632 0809

PGD Láng Hạ

P.504A, Lầu 05, Tòa nhà TĐL,
22 Láng Hạ, Quận Đống Đa, Hà Nội
Điện thoại: (+84 24) 7108 1188
Fax : (+84 24) 3244 4150

Phòng Phân tích

Hoàng Huy

Trưởng phòng Phân tích
(+84 28) 3914 8585 (x1450)
huy.hoang@kisvn.vn

Phòng Môi Giới Khách hàng Tổ chức

Lâm Hạnh Uyên

Trưởng phòng Môi Giới Khách hàng Tổ chức
(+84 28) 3914 8585 (x1444)
uyen.lh@kisvn.vn

Khuyến cáo

Bản báo cáo này do **Công ty Cổ phần Chứng khoán KIS Việt Nam (KIS)** phát hành với sự đóng góp của các chuyên gia của KIS được nêu trong báo cáo. Báo cáo này được viết nhằm mục đích cung cấp thông tin cho khách hàng là các tổ chức đầu tư, các chuyên gia hoặc các khách hàng cá nhân của KIS tại Việt Nam.

Bản báo cáo này không nên và không được diễn giải như một đề nghị mua hoặc bán hoặc khuyến khích mua hoặc bán bất cứ khoản đầu tư nào. Khi xây dựng bản báo cáo này, chúng tôi hoàn toàn đã không cân nhắc về các mục tiêu đầu tư, tình hình tài chính hoặc các nhu cầu cụ thể của các nhà đầu tư. Cho nên khi đưa ra các quyết định đầu tư cho riêng mình các nhà đầu tư nên dựa vào ý kiến tư vấn của chuyên gia tư vấn tài chính độc lập của mình và tùy theo tình hình tài chính cá nhân, mục tiêu đầu tư và các quan điểm thích hợp khác trong từng hoàn cảnh.

Khi viết bản báo cáo này, chúng tôi dựa vào các nguồn thông tin công khai và các nguồn thông tin đáng tin cậy khác, và chúng tôi giả định các thông tin này là đầy đủ và chính xác, mặc dù chúng tôi không tiến hành xác minh độc lập các thông tin này. KIS không đưa ra - một cách ẩn ý hay rõ ràng - bất kỳ đảm bảo, cam kết hay khai trình nào và không chịu bất kỳ một trách nhiệm nào đối với tính chính xác và đầy đủ của những thông tin được đề cập đến trong báo cáo này.

Các nhận định, đánh giá và dự đoán trong báo cáo này được đưa ra dựa trên quan điểm chủ quan của chúng tôi vào thời điểm đưa ra báo cáo này và có thể thay đổi bất kỳ lúc nào mà không cần báo trước.

KIS có thể đã, đang và sẽ tiếp tục thực hiện các dịch vụ tư vấn đầu tư hoặc tiến hành các công việc kinh doanh khác cho các công ty được đề cập đến trong báo cáo này. Ngoài ra, KIS cũng như các nhân sự cấp cao, giám đốc và nhân viên của KIS có liên quan đến việc viết hay phát hành báo cáo này có thể đã, đang và sẽ mua hoặc bán có kỳ hạn chứng khoán hoặc chứng khoán phái sinh (bao gồm quyền chọn) của các công ty được đề cập trong báo cáo này, hoặc chứng khoán hay chứng khoán phái sinh của công ty có liên quan theo cách phù hợp hoặc không phù hợp với báo cáo và các ý kiến nêu trong báo cáo này. Vì thế, nhà đầu tư nên ý thức rằng KIS cũng như các nhân sự cấp cao, giám đốc và nhân viên của KIS có thể có xung đột lợi ích mà điều đó có thể ảnh hưởng đến nhận định.

Báo cáo này không được sao chụp, nhân bản hoặc xuất bản (toàn bộ hoặc từng phần) hoặc tiết lộ cho bất kỳ người nào khác mà không được sự chấp thuận bằng văn bản của KIS.