

Tin doanh nghiệp

➢ HDB: Lợi nhuận trước thuế 3Q2019 đạt 3,448 tỷ đồng (tăng 51% so với cùng kỳ).

Góc nhìn kỹ thuật: Mua hợp đồng VN30F1911 trong giai đoạn throwback

➢ Xu hướng tăng trong trung hạn được củng cố với tín hiệu cất lên từ stochastic trên đồ thị ngày.
 ➢ Tuy nhiên, hợp đồng này đã vượt band trên (bollinger bands) và di chuyển cách xa các đường MA ngắn hạn → cảnh báo giai đoạn điều chỉnh.

Chiến lược đầu tư: Mua hợp đồng này trong vùng 927 điểm, mục tiêu tại 940 điểm và dừng lỗ tại 924 điểm để tránh hiện tượng bull trap.

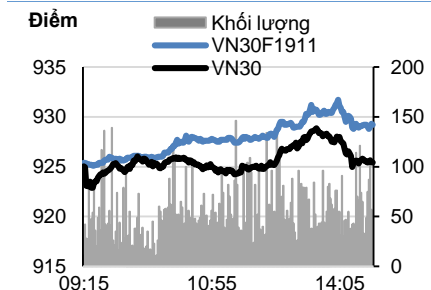
	Giá đóng cửa	+/-	+/- %	KLGD	KL Mở	Fair Value	Ngày thanh toán	Thời gian còn lại
	Điểm	Điểm	%	hợp đồng	hợp đồng	Điểm		ngày
VN30 Index	925.1	1.1	0.1%					
VN30F1911	928.4	2.4	0.3%	65,856	19,851	925	21/11/19	24
VN30F1912	928.4	2.1	0.2%	190	648	927	19/12/19	52
VN30F2003	930.0	4.5	0.5%	24	101	933	19/03/20	143
VN30F2006	930.1	3.2	0.3%	70	105	940	18/06/20	234

Thông kê 31/10/2019

	Giờ	Ngày
Ngắn hạn	-	↑
Trung hạn	↑	-
Kháng cự 2	935	940
Kháng cự 1	925	935
Hỗ trợ 1	915	905
Hỗ trợ 2	905	885

Nguồn: KIS

Đồ thị trong phiên của VN30 & VN30F1911



Nguồn: Bloomberg

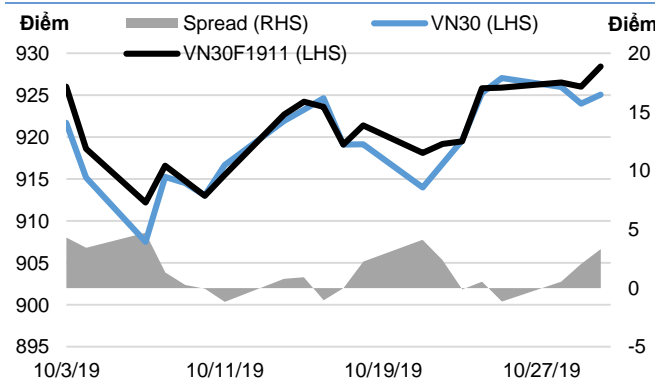
Đồ thị nền theo giờ



*Điều chỉnh giá theo PP Proportional Adjustment

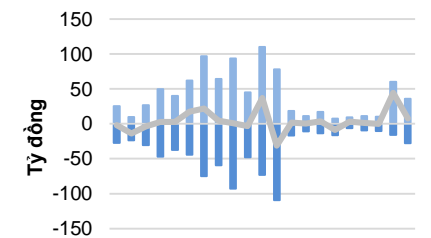
Nguồn: Fiipro, KIS

Basis spread



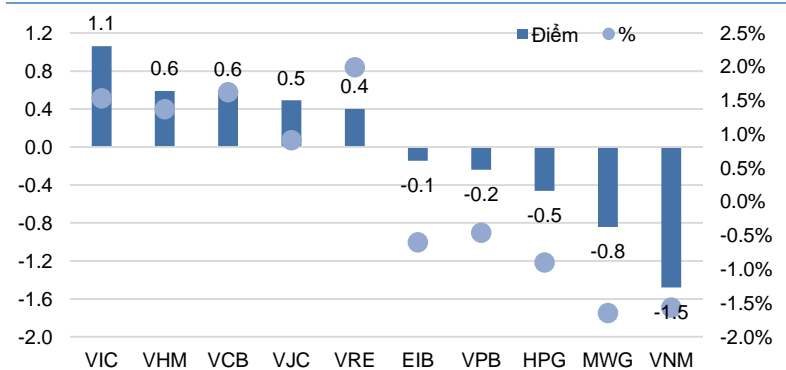
Nguồn: Bloomberg

Giao dịch khối ngoại



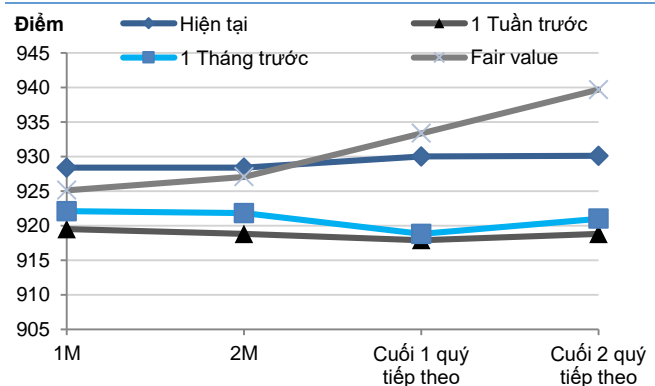
Nguồn: Fiipro

Top VN30 leaders và laggards



Nguồn: Bloomberg

Đường cong giá hợp đồng tương lai



Nguồn: Bloomberg, KIS, Fiipro

Lê Hải Đăng
 (+84 28) 3914 8585
 (Ext: 1471)
 dang.lh@kisvn.vn
 www.kisvn.vn

DANH SÁCH CỔ PHIẾU CHỈ SỐ VN30

Mã CP	Tên	Ngành	Tỷ trọng	Giá đóng cửa	Vốn hóa	PER	PBR	KLGD 3 tháng	SH Nước Ngoài	Cao 52 Tuần	Thấp 52 Tuần
		Đơn vị:	%	VND	Tỷ VND	x	x	'000 cp	%	VND	VND
BID	NHTMCP Đầu tư và Phát triển Việt Nam	Tài chính	1.0%	40,200	137,432	19.1	2.4	1,178	3%	41,950	27,600
BVH	Tập đoàn Bảo Việt	Tài chính	0.7%	70,800	49,623	47.0	3.2	154	25%	104,000	70,200
CTD	CTCP Xây dựng Coteccons	Công nghiệp	0.5%	79,300	6,050	8.1	0.7	51	49%	162,000	78,100
CTG	NHTMCP Công thương Việt Nam	Tài chính	1.0%	22,150	82,473	13.5	1.1	2,537	30%	24,400	17,700
DPM	Tổng CTCP Phân bón và Hóa chất Dầu khí	Nguyên vật liệu	0.3%	14,000	5,479	21.6	0.7	415	19%	23,700	12,600
EIB	NHTMCP Xuất nhập khẩu Việt Nam	Tài chính	2.6%	16,500	20,286	31.9	1.3	104	30%	19,100	13,100
FPT	CTCP FPT	CNTT	4.7%	57,800	39,204	13.3	2.9	1,715	49%	59,500	36,818
GAS	Tổng Công ty Khí Việt Nam - CTCP	Dịch vụ tiện ích	1.5%	103,200	197,520	17.5	4.3	291	4%	114,900	82,400
GMD	CTCP Gemadept	Công nghiệp	1.1%	26,900	7,987	14.3	1.3	616	49%	29,900	24,850
HDB	NHTMCP Phát Triển Thành phố Hồ Chí Minh	Tài chính	3.0%	28,900	28,351	10.0	1.8	1,630	24%	34,350	24,450
HPG	CTCP Tập đoàn Hòa Phát	Nguyên vật liệu	5.5%	22,000	60,744	8.7	1.3	4,688	38%	30,962	20,300
MBB	NHTMCP Quân đội	Tài chính	4.8%	23,050	53,607	7.1	1.4	4,534	20%	23,750	16,713
MSN	CTCP Tập đoàn Masan	Hàng tiêu dùng thiết yếu	5.2%	74,000	86,502	22.4	2.8	427	40%	92,000	72,800
MWG	CTCP Đầu tư Thế Giới Di Động	Hàng tiêu dùng không thiết yếu	5.4%	124,900	55,298	15.0	4.9	769	49%	129,500	78,527
NVL	CTCP Tập đoàn Đầu tư Địa ốc No Va	Bất động sản	3.3%	59,300	55,175	16.6	2.7	432	7%	73,000	53,700
PNJ	CTCP Vàng bạc Đá quý Phú Nhuận	Hàng tiêu dùng không thiết yếu	2.2%	83,000	18,473	17.2	4.5	617	49%	89,300	64,800
REE	CTCP Cơ điện Lạnh	Công nghiệp	1.0%	37,700	11,689	6.7	1.2	1,041	49%	40,150	29,450
ROS	CTCP Xây dựng FLC FAROS	Công nghiệp	0.6%	25,300	14,360	70.5	2.4	16,590	3%	43,500	24,750
SAB	Tổng CTCP Bia - Rượu - Nước Giải khát Sài Gòn	Hàng tiêu dùng thiết yếu	2.8%	261,000	167,374	35.4	9.4	22	63%	291,000	212,000
SBT	CTCP Thành Thành Công - Biên Hòa	Hàng tiêu dùng thiết yếu	0.7%	18,900	11,089	42.5	1.7	1,344	6%	21,557	15,400
SSI	CTCP Chứng khoán SSI	Tài chính	1.0%	21,350	10,847	12.3	1.2	1,616	57%	30,000	20,600
STB	NHTMCP Sài Gòn Thương Tín	Tài chính	2.8%	10,700	19,299	6.9	0.7	3,395	13%	13,200	10,000
TCB	NHTMCP Kỹ thương Việt Nam	Tài chính	8.1%	23,800	83,303	8.9	1.4	2,048	23%	29,150	19,900
VCB	NHTMCP Ngoại thương Việt Nam	Tài chính	3.9%	87,800	325,639	16.6	4.0	774	24%	88,500	51,000
VHM	CTCP Vinhomes	Bất động sản	4.7%	88,800	297,437	19.7	6.9	507	15%	96,700	60,000
VIC	Tập đoàn Vingroup - CTCP	Bất động sản	7.6%	119,600	400,174	72.8	4.8	351	15%	126,500	89,800
VJC	CTCP Hàng không Vietjet	Công nghiệp	5.9%	144,800	75,852	14.7	5.6	639	20%	147,100	107,300
VNM	CTCP Sửa Việt Nam	Hàng tiêu dùng thiết yếu	10.1%	132,000	229,862	24.2	8.1	826	59%	152,600	111,500
VPB	NHTMCP Việt Nam Thịnh Vượng	Tài chính	5.6%	21,800	52,467	6.5	1.3	2,735	23%	23,000	17,500
VRE	CTCP Vincom Retail	Bất động sản	2.2%	33,250	77,433	32.2	2.7	2,011	31%	39,950	26,700

Liên hệ

Trụ sở chính

Tầng 3, Tòa nhà TNR,
180-192 Nguyễn Công Trứ, Quận 1, TP.HCM.
ĐT: (+84 28) 3914 8585
Fax: (+84 28) 3821 6899

PGD Phạm Ngọc Thạch

Lầu 03, 62A Phạm Ngọc Thạch,
Quận 3, Tp. Hồ Chí Minh
Điện thoại: (+84 28) 7108 1188
Fax: (+84 28) 3820 9229

Chi nhánh Hà Nội

Lầu 06, Tòa nhà CTM,
299 Cầu Giấy, Quận Cầu Giấy, Hà Nội
Điện thoại: (+84 24) 3974 4448
Fax : (+84 24) 3974 4501

PGD Bà Triệu

Lầu 06, 74 Bà Triệu, P. Hàng Bài,
Quận Hoàn Kiếm, Hà Nội
Điện thoại: (+84 24) 7106 3555
Fax: (+84 24) 3632 0809

PGD Láng Hạ

P.504A, Lầu 05, Tòa nhà TĐL,
22 Láng Hạ, Quận Đống Đa, Hà Nội
Điện thoại: (+84 24) 7108 1188
Fax : (+84 24) 3244 4150

Phòng Phân tích

Hoàng Huy

Trưởng phòng Phân tích
(+84 28) 3914 8585 (x1450)
huy.hoang@kisvn.vn

Phòng Môi Giới Khách hàng Tổ chức

Lâm Hạnh Uyên

Trưởng phòng Môi Giới Khách hàng Tổ chức
(+84 28) 3914 8585 (x1444)
uyen.lh@kisvn.vn

Khuyến cáo

Bản báo cáo này do **Công ty Cổ phần Chứng khoán KIS Việt Nam (KIS)** phát hành với sự đóng góp của các chuyên gia của KIS được nêu trong báo cáo. Báo cáo này được viết nhằm mục đích cung cấp thông tin cho khách hàng là các tổ chức đầu tư, các chuyên gia hoặc các khách hàng cá nhân của KIS tại Việt Nam.

Bản báo cáo này không nên và không được diễn giải như một đề nghị mua hoặc bán hoặc khuyến khích mua hoặc bán bất cứ khoản đầu tư nào. Khi xây dựng bản báo cáo này, chúng tôi hoàn toàn đã không cân nhắc về các mục tiêu đầu tư, tình hình tài chính hoặc các nhu cầu cụ thể của các nhà đầu tư. Cho nên khi đưa ra các quyết định đầu tư cho riêng mình các nhà đầu tư nên dựa vào ý kiến tư vấn của chuyên gia tư vấn tài chính độc lập của mình và tùy theo tình hình tài chính cá nhân, mục tiêu đầu tư và các quan điểm thích hợp khác trong từng hoàn cảnh.

Khi viết bản báo cáo này, chúng tôi dựa vào các nguồn thông tin công khai và các nguồn thông tin đáng tin cậy khác, và chúng tôi giả định các thông tin này là đầy đủ và chính xác, mặc dù chúng tôi không tiến hành xác minh độc lập các thông tin này. KIS không đưa ra, một cách ẩn ý hay rõ ràng, bất kỳ đảm bảo, cam kết hay khai trình nào và không chịu bất kỳ một trách nhiệm nào đối với tính chính xác và đầy đủ của những thông tin được đề cập đến trong báo cáo này.

Các nhận định, đánh giá và dự đoán trong báo cáo này được đưa ra dựa trên quan điểm chủ quan của chúng tôi vào thời điểm đưa ra báo cáo này và có thể thay đổi bất kỳ lúc nào mà không cần báo trước.

KIS có thể đã, đang và sẽ tiếp tục thực hiện các dịch vụ tư vấn đầu tư hoặc tiến hành các công việc kinh doanh khác cho các công ty được đề cập đến trong báo cáo này. Ngoài ra, KIS cũng như các nhân sự cấp cao, giám đốc và nhân viên của KIS có liên quan đến việc viết hay phát hành báo cáo này có thể đã, đang và sẽ mua hoặc bán có kỳ hạn chứng khoán hoặc chứng khoán phái sinh (bao gồm quyền chọn) của các công ty được đề cập trong báo cáo này, hoặc chứng khoán hay chứng khoán phái sinh của công ty có liên quan theo cách phù hợp hoặc không phù hợp với báo cáo và các ý kiến nêu trong báo cáo này. Vì thế, nhà đầu tư nên ý thức rằng KIS cũng như các nhân sự cấp cao, giám đốc và nhân viên của KIS có thể có xung đột lợi ích mà điều đó có thể ảnh hưởng đến nhận định.

Báo cáo này không được sao chụp, nhân bản hoặc xuất bản (toàn bộ hoặc từng phần) hoặc tiết lộ cho bất kỳ người nào khác mà không được sự chấp thuận bằng văn bản của KIS.