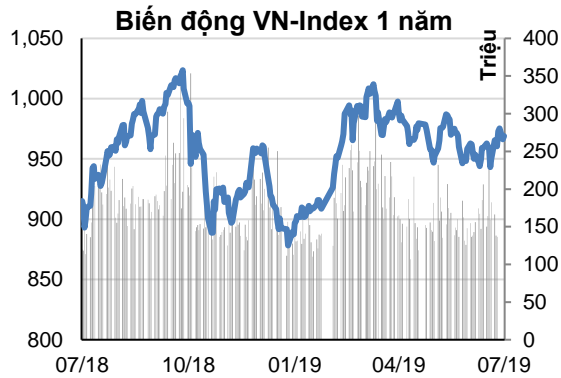


Biến động thị trường

	09/07	1T (%)	3T (%)
VN Index	969.05	1.1%	-2.0%
GTGD	4,274	(Tỷ đồng)	
Khối ngoại mua ròng	128	(Tỷ đồng)	

Nguồn: Bloomberg-Finpro



Nguồn: Bloomberg

Trái phiếu và Hàng hóa

	09/07	1T	3T
Lãi suất TPCP 1 năm	3.232%	3.218%	3.392%
Lãi suất TPCP 3 năm	3.557%	3.597%	3.675%
Lãi suất TPCP 10 năm	4.658%	4.688%	4.817%
Dầu WTI (USD/thùng)	58.06	53.99	63.98
Vàng (USD/oz)	1,388	1,341	1,304



Trần Trương Mạnh Hiếu

(+84 28) 3914 8585
(Ext: 1464)
hie.u.ttm@kisvn.vn
www.kisvn.vn



Hoàng Huy

(+84 28) 3914 8585
(Ext: 1450)
huy.hoang@kisvn.vn
www.kisvn.vn

Hiện tượng throwback?

Thị trường chứng khoán Việt Nam phục hồi trở lại nhờ nhóm cổ phiếu vốn hóa lớn tăng trưởng. Chỉ số VN-Index tăng 0.28%, đóng cửa ở mức 969.05 điểm trong khi HNX-Index tăng mạnh 1.24%. Thanh khoản được cải thiện ở mức 169 triệu cổ phiếu khớp lệnh tương đương 4,274 tỷ đồng giá trị.

Dầu khí dẫn dắt thị trường với tâm điểm là các mã GAS (+1.4%), PVT (+3.0%) và PVS (+1.3%). Thêm vào, bất động sản và ngân hàng cũng có diễn biến vượt trội hơn thị trường nhờ VCB (+0.8%), ACB (+2.8%), HDB (+0.6%), VRE (+1.7%), NLG (+1.7%) và DXG (+1.6%).

Ngược lại, áp lực bán trên một số blue-chip như CII, HPG và TCB làm nhóm này chìm trong sắc đỏ.

Nhà đầu tư nước ngoài tiếp tục mua ròng phiên thứ 4 liên tiếp với giá trị 128 tỷ đồng trên sàn HSX. Nhóm này mua vào các mã PLX, VRE và VGC. Ở chiều ngược lại, VPI, PVT và VCB bị bán ra nhiều nhất.

VN-Index có hiện tượng throwback kiểm định lại cận trên mẫu hình chữ nhật, vùng 967-970 điểm. Nếu giá giữ được ngưỡng này thì xu hướng tăng ngắn hạn được duy trì. Trong trường hợp đó, nhà đầu tư có thể gia tăng tỷ trọng cổ phiếu và tập trung vào nhóm dẫn dắt.

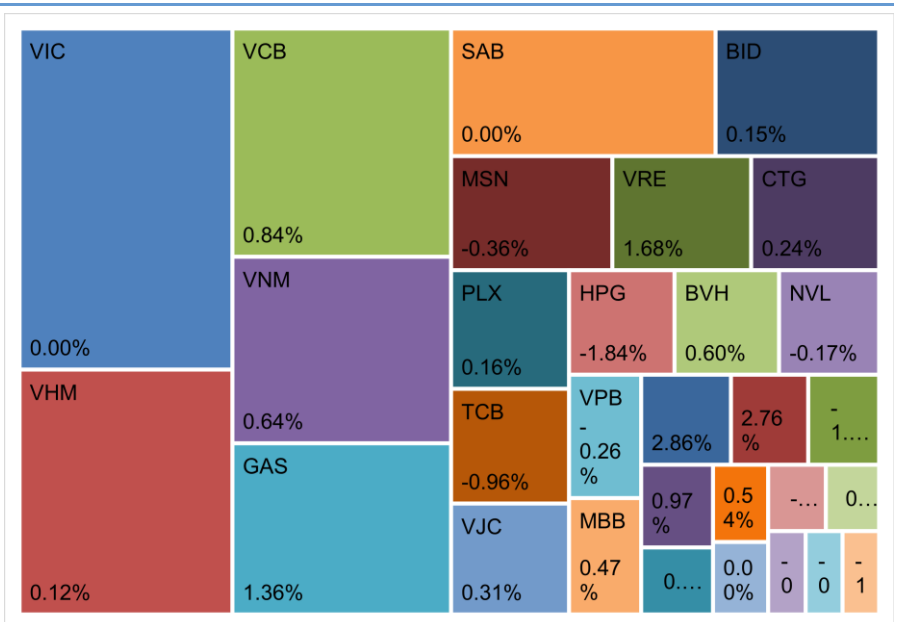
VN30-Index cơ cấu danh mục kỳ 2 năm 2019

Dựa trên dữ liệu ngày 28/06/2019, chúng tôi ước tính rằng BID, PLX và BVH sẽ được thêm vào trong đợt cơ cấu danh mục lần này. Ngược lại, CII, DPM và DHG có thể bị loại ra vì DHG có tỷ lệ free float dưới 10% sau khi Taisho nâng tỷ lệ sở hữu lên khoảng 51% vào tháng 04/2019. Bên cạnh đó, CII và DPM đáp ứng tất cả các tiêu chí nhưng không nằm trong top 30 công ty có vốn hóa lớn nhất.

Quỹ ETF VFMVN30 (E1VFMVN30) có thể mua mạnh BID và PLX với khoảng 3.4 triệu và 1.8 triệu cổ phiếu. Ở chiều bán, TCB, HPG, VPB và MBB đứng đầu danh sách.

Kết quả sẽ được công bố chính thức vào ngày 15/07/2019 và danh sách mới sẽ có hiệu lực vào ngày 05/08/2019.

Bản đồ giao dịch



Thống kê thị trường

SÀN GIAO DỊCH HSX

		Tăng / Giảm	Tăng / Giảm (%)	Thống kê tăng/giảm	
VN-Index	969.05	2.70	0.3%	SL CP tăng giá	161
KLGD ('000 cổ phiếu)	169,482	4,438	2.7%	SL CP giảm giá	130
GTGD (tỷ VND)	4,274	878	25.9%	SL CP không đổi	88

Top 5 cổ phiếu Leader

Mã CP	Giá	Tăng/ Giảm	Tác động Index
	VND	VND	Điểm
GAS	104,400	1,400	0.80
VCB	71,900	600	0.66
VRE	36,400	600	0.41
VNM	125,000	800	0.41
MWG	97,000	2,700	0.36

Top 5 cổ phiếu Laggard

Mã CP	Giá	Tăng/ Giảm	Tác động Index
	VND	VND	Điểm
HPG	21,350	-400	-0.328
TCB	20,700	-200	-0.207
LGC	29,250	-2,150	-0.123
POW	14,500	-150	-0.104
MSN	84,200	-300	-0.103

Top 5 CP thanh khoản (GD khớp lệnh)

Mã CP	Giá	KLGD	GTGD
	VND	triệu cp	tỷ đồng
ROS	29,250	11.39	331.9
HPG	21,350	6.32	136.3
VNM	125,000	0.95	118.0
VRE	36,400	2.81	101.4
PLX	64,000	1.51	96.9

Top 5 Ngành Tăng

Ngành	Tăng/ Giảm	Tác động Index
	%	Điểm
TD không thiết yếu	1.3%	0.37
Dịch vụ tiện ích	0.8%	0.69
Y Tế	0.8%	0.07
CNTT	0.7%	0.07
Tài chính	0.3%	0.73

Top 5 Ngành Giảm

Ngành	Tăng/ Giảm	Tác động Index
	%	Điểm
Nguyên vật liệu	-0.8%	-0.28
Khác	-0.2%	0.01

SÀN GIAO DỊCH HNX

		Tăng / Giảm	Tăng / Giảm (%)	Thống kê tăng/giảm	
HNX-Index	105.10	1.29	1.2%	SL CP tăng giá	114
KLGD ('000 cổ phiếu)	22,642	6,355	39.0%	SL CP giảm giá	54
GTGD (tỷ VND)	350	70	25.2%	SL CP không đổi	198

Top 5 cổ phiếu Leader

Mã CP	Giá	Tăng/ Giảm	Tác động Index
	VND	VND	Điểm
ACB	29,800	800	1.03
PVS	23,600	300	0.08
PGS	34,000	1,100	0.04
DBC	22,600	600	0.04
VCS	69,100	1,100	0.04

Top 5 cổ phiếu Laggard

Mã CP	Giá	Tăng/ Giảm	Tác động Index
	VND	VND	Điểm
PHP	9,100	-1,000	-0.03
VGP	22,900	-2,500	-0.02
SHS	9,600	-100	-0.01
NTP	34,000	-500	-0.01
PTI	16,000	-600	-0.01

Top 5 CP thanh khoản (GD khớp lệnh)

Mã CP	Giá	KLGD	GTGD
	VND	triệu cp	tỷ đồng
ACB	29,800	2.78	82.2
PVS	23,600	2.16	50.2
HHP	19,100	1.30	23.7
VCS	69,100	0.32	22.1
TNG	21,600	0.63	13.7

Top 5 Ngành Tăng

Ngành	Tăng/ Giảm	Tác động Index
	%	Điểm
Nguyên vật liệu	1.6%	0.09
Tài chính	1.5%	1.02
TD thiết yếu	1.3%	0.08
Năng lượng	1.3%	0.12
TD không thiết yếu	0.6%	0.01

Top 5 Ngành Giảm

Ngành	Tăng/ Giảm	Tác động Index
	%	Điểm
Khác	-0.8%	0.00
Bất động sản	-0.7%	-0.7%
Công nghiệp	-0.6%	-1.5%

Giao dịch khối ngoại

HOSE

Top 5 CP nước ngoài mua ròng

Mã CP	Giá CP	GT mua	GT bán	Mua ròng
	VND	Tỷ đồng	Tỷ đồng	Tỷ đồng
PLX	64,000	74.0	6.6	67.4
VRE	36,400	42.4	7.5	34.9
VGC	21,500	16.3	0.5	15.8
GAS	104,400	11.1	0.4	10.8
MSN	84,200	91.8	82.9	8.9

Top 5 CP nước ngoài bán ròng

Mã CP	Giá CP	GT mua	GT bán	Mua ròng
	VND	Tỷ đồng	Tỷ đồng	Tỷ đồng
VPI	41,700	0.0	13.7	-13.7
PVT	17,300	97.2	110.2	-13.0
VCB	71,900	4.0	13.1	-9.0
HDB	26,150	0.0	7.5	-7.5
CII	21,750	0.1	6.2	-6.1

HNX

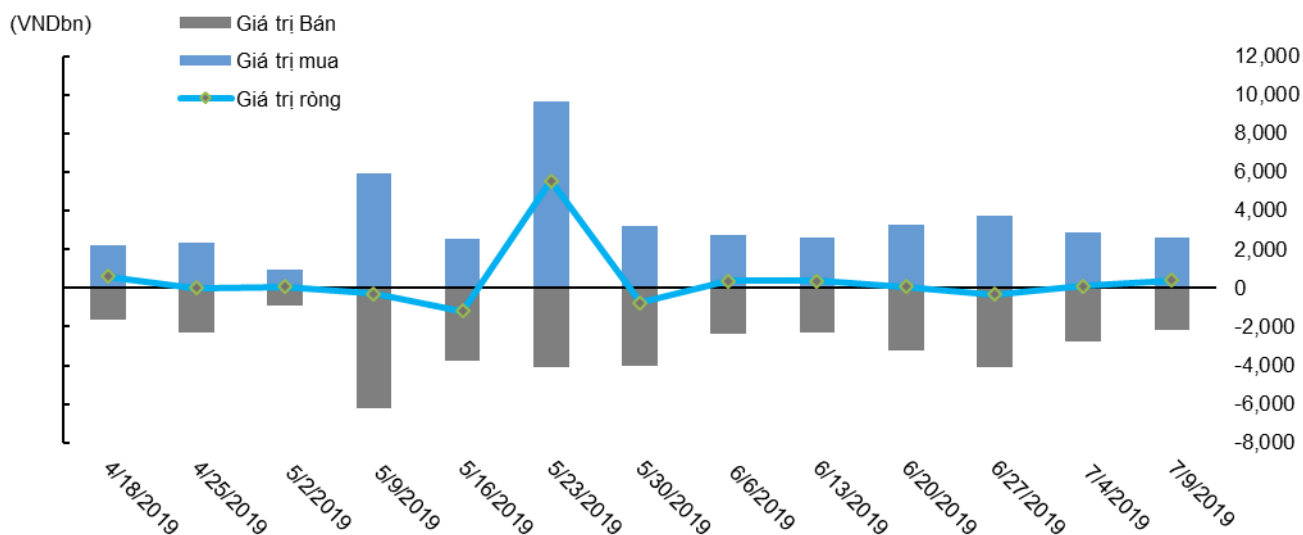
Top 5 CP nước ngoài mua ròng

Mã CP	Giá CP	GT mua	GT bán	Mua ròng
	VND	Tỷ đồng	Tỷ đồng	Tỷ đồng
PVS	23,600	7.1	0.0	7.1
HHP	19,100	0.6	0.0	0.6
TNG	21,600	0.5	0.0	0.5
VHL	30,000	0.3	0.0	0.3
IDV	30,200	0.1	0.0	0.1

Top 5 CP nước ngoài bán ròng

Mã CP	Giá CP	GT mua	GT bán	Mua ròng
	VND	Tỷ đồng	Tỷ đồng	Tỷ đồng
WCS	158,900	0.0	0.0	0.0
WCS	158,900	0.0	0.0	0.0
NTP	34,000	0.0	0.2	-0.2
DGC	30,900	0.0	0.2	-0.2
KST	17,600	0.0	0.1	-0.1

Diễn biến giao dịch khối ngoại



Lịch sự kiện

Ngày GDKHQ	Ngày thực hiện	Mã	Sàn	Nội dung sự kiện
10/07/2019	10/07/2019	HDO	Upcom	Giao dịch 2,000,000 cổ phiếu niêm yết bổ sung
10/07/2019	10/07/2019	SOV	Upcom	Giao dịch 1,914,900 cổ phiếu đăng ký giao dịch
11/07/2019	30/07/2019	CDG	Upcom	Trả cổ tức bằng tiền mặt (1,200đ/cp)
11/07/2019	31/07/2019	PMJ	Upcom	Trả cổ tức bằng tiền mặt (1,650đ/cp)
11/07/2019	11/07/2019	SFI	HSX	Chi trả cổ tức năm 2018 (tỷ lệ 100:15)
11/07/2019	22/07/2019	SGT	HSX	Lấy ý kiến cổ đông bằng văn bản
11/07/2019	30/07/2019	SZL	HSX	Chi trả cổ tức đợt 2/2018 (1,500đ/cp)
11/07/2019	11/07/2019	VLC	Upcom	ĐHĐCĐ bất thường năm 2019
12/07/2019	29/07/2019	HGW	Upcom	Trả cổ tức bằng tiền mặt (150.1đ/cp)
12/07/2019	12/07/2019	IKH	Upcom	ĐHĐCĐ thường niên năm 2019
12/07/2019	25/07/2019	PTG	Upcom	Trả cổ tức bằng tiền mặt (2,000đ/cp)
12/07/2019	12/07/2019	SMN	HNX	Lấy ý kiến cổ đông bằng văn bản
12/07/2019	12/07/2019	TMW	Upcom	Lấy ý kiến cổ đông bằng văn bản

Liên hệ

Trụ sở chính

Tòa nhà TNR

Tầng 3, 180-192 Nguyễn Công Trứ, Quận 1, TP.HCM.

ĐT: (+84 28) 3914 8585

Fax: (+84 28) 3821 6899

Phòng Môi Giới Khách hàng Tổ chức

Lâm Hạnh Uyên

Trưởng phòng Môi Giới Khách hàng Tổ chức

(+84 28) 3914 8585 (x1444)

uyen.lh@kisvn.vn

Khuyến cáo

Bản báo cáo này do **Công ty Cổ phần Chứng khoán KIS Việt Nam (KIS)** phát hành với sự đóng góp của các chuyên gia của KIS được nêu trong báo cáo. Báo cáo này được viết nhằm mục đích cung cấp thông tin cho khách hàng là các tổ chức đầu tư, các chuyên gia hoặc các khách hàng cá nhân của KIS tại Việt Nam.

Bản báo cáo này không nên và không được diễn giải như một đề nghị mua hoặc bán hoặc khuyến khích mua hoặc bán bất cứ khoản đầu tư nào. Khi xây dựng bản báo cáo này, chúng tôi hoàn toàn đã không cân nhắc về các mục tiêu đầu tư, tình hình tài chính hoặc các nhu cầu cụ thể của các nhà đầu tư. Cho nên khi đưa ra các quyết định đầu tư cho riêng mình các nhà đầu tư nên dựa vào ý kiến tư vấn của chuyên gia tư vấn tài chính độc lập của mình và tùy theo tình hình tài chính cá nhân, mục tiêu đầu tư và các quan điểm thích hợp khác trong từng hoàn cảnh.

Khi viết bản báo cáo này, chúng tôi dựa vào các nguồn thông tin công khai và các nguồn thông tin đáng tin cậy khác, và chúng tôi giả định các thông tin này là đầy đủ và chính xác, mặc dù chúng tôi không tiến hành xác minh độc lập các thông tin này. KIS không đưa ra - một cách ẩn ý hay rõ ràng - bất kỳ đảm bảo, cam kết hay khai trình nào và không chịu bất kỳ một trách nhiệm nào đối với tính chính xác và đầy đủ của những thông tin được đề cập đến trong báo cáo này.

Các nhận định, đánh giá và dự đoán trong báo cáo này được đưa ra dựa trên quan điểm chủ quan của chúng tôi vào thời điểm đưa ra báo cáo này và có thể thay đổi bất kỳ lúc nào mà không cần báo trước.

KIS có thể đã, đang và sẽ tiếp tục thực hiện các dịch vụ tư vấn đầu tư hoặc tiến hành các công việc kinh doanh khác cho các công ty được đề cập đến trong báo cáo này. Ngoài ra, KIS cũng như các nhân sự cấp cao, giám đốc và nhân viên của KIS có liên quan đến việc viết hay phát hành báo cáo này có thể đã, đang và sẽ mua hoặc bán có kỳ hạn chứng khoán hoặc chứng khoán phái sinh (bao gồm quyền chọn) của các công ty được đề cập trong báo cáo này, hoặc chứng khoán hay chứng khoán phái sinh của công ty có liên quan theo cách phù hợp hoặc không phù hợp với báo cáo và các ý kiến nêu trong báo cáo này. Vì thế, nhà đầu tư nên ý thức rằng KIS cũng như các nhân sự cấp cao, giám đốc và nhân viên của KIS có thể có xung đột lợi ích mà điều đó có thể ảnh hưởng đến nhận định.

Báo cáo này không được sao chụp, nhân bản hoặc xuất bản (toàn bộ hoặc từng phần) hoặc tiết lộ cho bất kỳ người nào khác mà không được sự chấp thuận bằng văn bản của KIS.