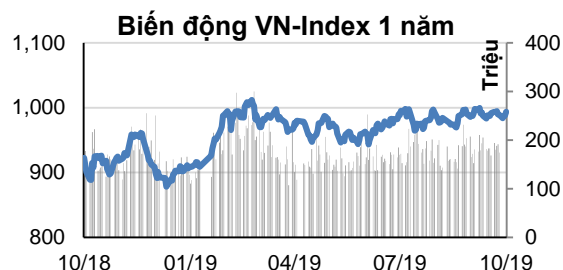


Biến động thị trường

	24/10	1T (%)	3T (%)
VN Index	993.60	0.6%	0.5%
GTGD	3,444	(Tỷ đồng)	
Khối ngoại mua ròng	-84	(Tỷ đồng)	

Nguồn: Bloomberg-Finpro



Trái phiếu và Hàng hóa

	24/10	1T	3T
Lãi suất TPCP 1 năm	2.24%	2.80%	2.87%
Lãi suất TPCP 3 năm	2.52%	2.93%	3.26%
Lãi suất TPCP 10 năm	3.63%	4.02%	4.53%
Dầu WTI (USD/thùng)	55.54	57.29	55.88
Vàng (USD/oz)	1,489	1,521	1,426

Nguồn: Bloomberg

Chỉ số vĩ mô

Quý	3Q19	2Q19	1Q19
GDP (% n/n)	7.31	6.73	6.82
FDI giải ngân (tỷ USD)	5.12	4.98	4.12
Tháng	09/19	08/19	07/19
CPI (% n/n)	2.44	2.26	1.98
PMI	50.5	51.4	52.6
Xuất khẩu (% n/n)	10.68	10.41	11.10
Nhập khẩu (% n/n)	11.77	5.87	7.53

Nguồn: Bloomberg, FIA, GSO, IHS Markit, Nikkei

Lợi nhuận doanh nghiệp

HSX	Hiện tại	2Q19	1Q19
Tăng trưởng (% n/n)		10.5	-1.6
TTM PER (x)	16.7	16.4	17.0

Nguồn: Bloomberg, Stoxplus

Trần Trương Mạnh Hiếu

(+84 28) 3914 8585
(Ext: 1464)
hieut.ttm@kisvn.vn
www.kisvn.vn

Xu hướng tăng?

Thị trường chứng khoán Việt Nam duy trì đà tăng nhờ nhóm cổ phiếu ngân hàng và dầu khí. Chỉ số VN-Index tăng 0.59%, đóng cửa ở mức 993.60 điểm, trong khi đó, HNX-Index tăng 0.49%. Khối lượng giao dịch suy giảm còn 160 triệu cổ phiếu, tương đương 3,444 tỷ đồng giá trị.

Độ rộng thị trường tích cực với 165 mã tăng so với 126 mã giảm trên sàn HSX. VN30-Index và VNMid-Index phục hồi 0.61% và 0.68%. Tuy nhiên, VNSmall-Index lại điều chỉnh 0.12%.

Ngân hàng, Dầu khí dẫn dắt xu hướng chung với tâm điểm là các mã GAS (+1.2%), PVD (+1.9%), PVS (+2.2%), HDB (+3.4%) và VCB (+1.9%).

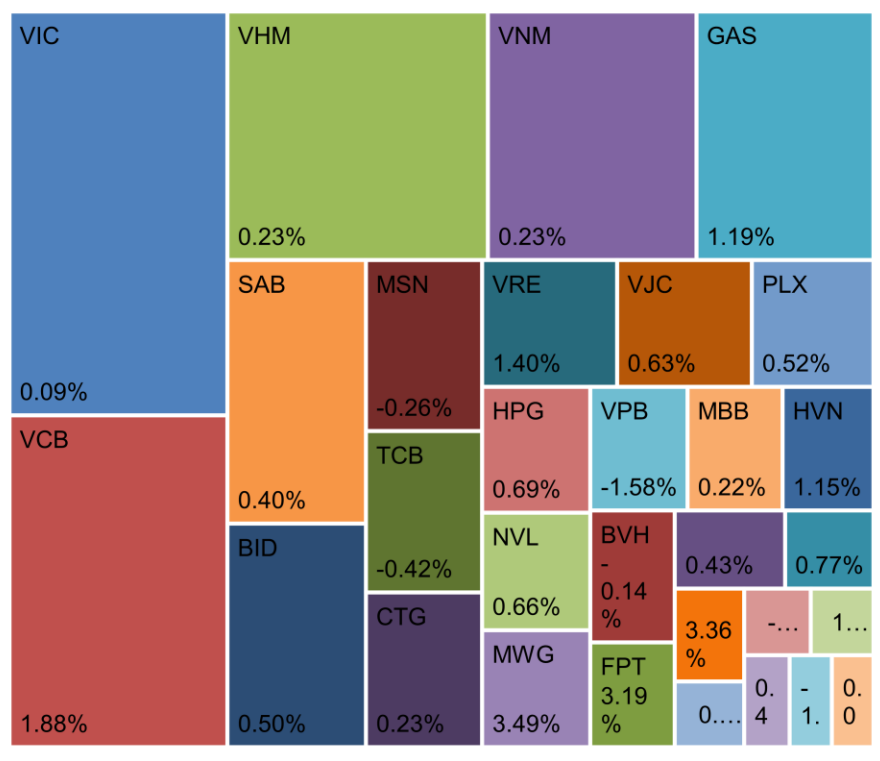
FPT, GAS, MWG, PNJ, REE, SSI và VRE trong rổ VN30 lại tăng hơn 1%.

Ngược lại, áp lực bán xuất hiện trên nhóm cổ phiếu blue-chip, với sự điều chỉnh từ GMD, ROS và NLG.

Nhà đầu tư nước ngoài tiếp tục bán ròng với giá trị 84 tỷ đồng trên sàn HSX. Nhóm này bán mạnh GTN, VHM và VIC với giá trị ròng lần lượt là 89 tỷ đồng, 34 tỷ đồng và 26 tỷ đồng. Về phía bán, VCB, PTB và VJC đứng đầu danh sách.

Áp lực bán duy trì tại ngưỡng 1,000 điểm, đây là ngưỡng kháng cự mạnh trong ngắn hạn. Vì thế, các nhà đầu tư nên đứng bên ngoài quan sát và chờ đợi tín hiệu tiếp theo.

Bản đồ giao dịch



Thống kê thị trường

SÀN GIAO DỊCH HSX

		Tăng / Giảm	Tăng / Giảm (%)	Thống kê tăng/giảm	
VN-Index	993.60	5.81	0.6%	SL CP tăng giá	165
KLGD ('000 cổ phiếu)	160,032	-17,538	-9.9%	SL CP giảm giá	126
GTGD (tỷ VND)	3,444	97	2.9%	SL CP không đổi	88

Top 5 cổ phiếu Leader

Mã CP	Giá	Tăng/ Giảm	Tác động Index
	VND	VND	Điểm
VCB	86,900	1,600	1.75
GAS	102,400	1,200	0.68
MWG	127,500	4,300	0.56
FPT	58,200	1,800	0.36
VRE	32,700	450	0.31

Top 5 cổ phiếu Laggard

Mã CP	Giá	Tăng/ Giảm	Tác động Index
	VND	VND	Điểm
VPB	21,800	-350	-0.253
TCB	23,850	-100	-0.103
BHN	74,800	-1,200	-0.082
MSN	75,600	-200	-0.069
KBC	15,050	50	-0.063

Top 5 CP thanh khoản (GD khớp lệnh)

Mã CP	Giá	KLGD	GTGD
	VND	triệu cp	tỷ đồng
ROS	25,300	24.17	607.4
MWG	127,500	1.55	195.7
HDB	29,200	4.61	131.7
FPT	58,200	2.23	128.7
HPG	22,000	5.14	112.9

Top 5 Ngành Tăng

Ngành	Tăng/ Giảm	Tác động Index
	%	Điểm
CNTT	3.0%	0.37
TD không thiết yếu	2.3%	0.74
Dịch vụ tiện ích	0.9%	0.73
Tài chính	0.8%	2.07
Năng lượng	0.6%	0.15

Top 5 Ngành Giảm

Ngành	Tăng/ Giảm	Tác động Index
	%	Điểm
Y Tế	-0.2%	-0.02

SÀN GIAO DỊCH HNX

		Tăng / Giảm	Tăng / Giảm (%)	Thống kê tăng/giảm	
HNX-Index	104.64	0.51	0.5%	SL CP tăng giá	98
KLGD ('000 cổ phiếu)	20,065	1,453	7.8%	SL CP giảm giá	68
GTGD (tỷ VND)	205	-28	-12.1%	SL CP không đổi	200

Top 5 cổ phiếu Leader

Mã CP	Giá	Tăng/ Giảm	Tác động Index
	VND	VND	Điểm
ACB	23,600	100	0.17
NVB	9,100	400	0.16
SHB	6,600	100	0.11
PVS	18,300	400	0.10
L14	56,400	2,700	0.03

Top 5 cổ phiếu Laggard

Mã CP	Giá	Tăng/ Giảm	Tác động Index
	VND	VND	Điểm
MBG	38,000	-2,100	-0.04
SLS	42,000	-900	-0.04
HUT	2,400	-100	-0.02
INN	32,000	-1,400	-0.02
AMV	18,000	-500	-0.02

Top 5 CP thanh khoản (GD khớp lệnh)

Mã CP	Giá	KLGD	GTGD
	VND	triệu cp	tỷ đồng
NVB	9,100	4.01	35.0
ACB	23,600	0.92	21.6
PVS	18,300	0.89	16.2
MBG	38,000	0.26	10.1
TNG	15,900	0.61	9.8

Top 5 Ngành Tăng

Ngành	Tăng/ Giảm	Tác động Index
	%	Điểm
Năng lượng	1.4%	0.10
Tài chính	1.0%	0.48
Bất động sản	0.3%	0.02
CNTT	0.2%	0.00

Top 5 Ngành Giảm

Ngành	Tăng/ Giảm	Tác động Index
	%	Điểm
Khác	-1.7%	-0.01
Y Tế	-1.2%	-0.03
Công nghiệp	-0.4%	-0.03
Dịch vụ tiện ích	-0.1%	-0.01

Giao dịch khối ngoại

HOSE

Top 5 CP nước ngoài mua ròng

Mã CP	Giá CP	GT mua	GT bán	Mua ròng
	VND	Tỷ đồng	Tỷ đồng	Tỷ đồng
VCB	86,900	34.0	10.9	23.1
PTB	76,300	20.5	3.6	16.9
VJC	144,900	18.2	1.7	16.5
VRE	32,700	10.5	0.9	9.6
HPG	22,000	31.2	21.9	9.3

Top 5 CP nước ngoài bán ròng

Mã CP	Giá CP	GT mua	GT bán	Mua ròng
	VND	Tỷ đồng	Tỷ đồng	Tỷ đồng
GTN	20,800	0.2	89.2	-89.1
VHM	86,100	12.6	47.1	-34.5
VIC	117,200	65.6	92.4	-26.8
ROS	25,300	10.1	20.9	-10.8
POW	13,100	0.8	7.2	-6.4

HNX

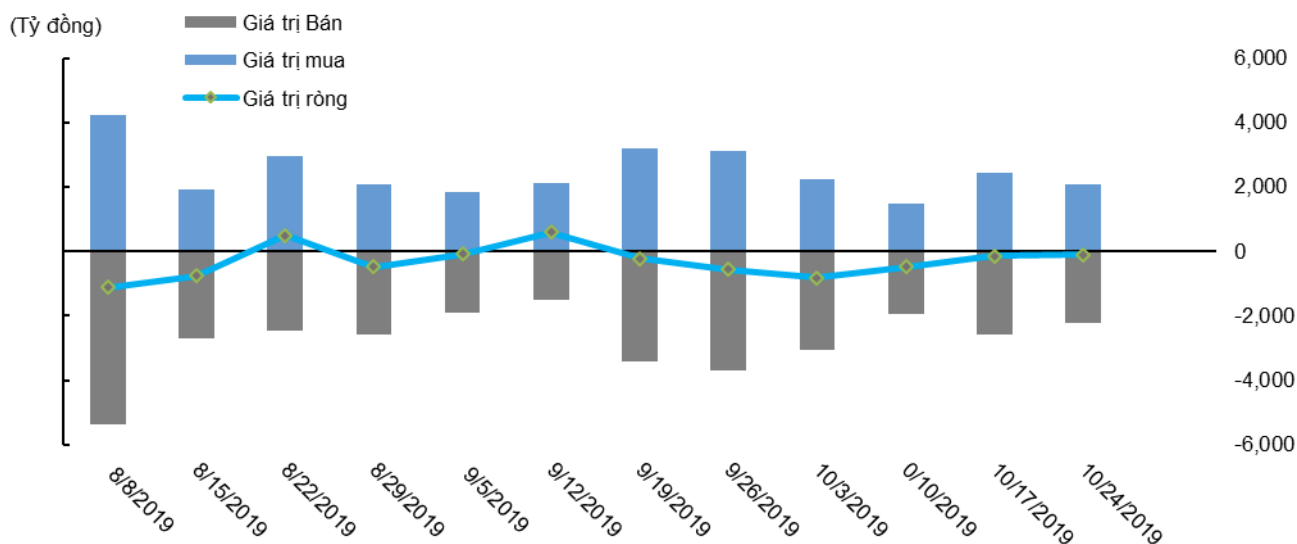
Top 5 CP nước ngoài mua ròng

Mã CP	Giá CP	GT mua	GT bán	Mua ròng
	VND	Tỷ đồng	Tỷ đồng	Tỷ đồng
PVS	18,300	0.7	0.0	0.7
VCS	87,900	0.3	0.0	0.3
SHB	6,600	0.3	0.0	0.3
DGC	25,900	0.5	0.2	0.3
IDV	36,700	0.1	0.0	0.1

Top 5 CP nước ngoài bán ròng

Mã CP	Giá CP	GT mua	GT bán	Mua ròng
	VND	Tỷ đồng	Tỷ đồng	Tỷ đồng
CEO	9,500	0.0	1.0	-1.0
PVG	5,700	0.0	0.4	-0.4
NTP	37,000	0.0	0.4	-0.4
MAS	49,600	0.0	0.2	-0.2
BVS	10,900	0.4	0.5	-0.1

Diễn biến giao dịch khối ngoại



Lịch sự kiện

Ngày GDKHQ	Ngày thực hiện	Mã	Sàn	Nội dung sự kiện	Tỷ lệ	Giá trị
25/10/2019		HIZ	Upcom	Đại hội Cổ đông Bất thường		
25/10/2019	12/11/2019	IDI	HSX	Trả cổ tức bằng tiền mặt	5%	500
25/10/2019	25/10/2019	IDI	HSX	Phát hành cổ phiếu	15%	
25/10/2019	25/10/2019	NTP	HNX	Phát hành cổ phiếu	10%	
25/10/2019		PRO	Upcom	Lấy ý kiến cổ đông bằng văn bản		

Liên hệ

Trụ sở chính

Tầng 3, Tòa nhà TNR,
180-192 Nguyễn Công Trứ, Quận 1, TP.HCM.
ĐT: (+84 28) 3914 8585
Fax: (+84 28) 3821 6899

PGD Phạm Ngọc Thạch

Lầu 03, 62A Phạm Ngọc Thạch,
Quận 3, Tp. Hồ Chí Minh
Điện thoại: (+84 28) 7108 1188
Fax: (+84 28) 3820 9229

Chi nhánh Hà Nội

Lầu 06, Tòa nhà CTM,
299 Cầu Giấy, Quận Cầu Giấy, Hà Nội
Điện thoại: (+84 24) 3974 4448
Fax : (+84 24) 3974 4501

PGD Bà Triệu

Lầu 06, 74 Bà Triệu, P. Hàng Bài,
Quận Hoàn Kiếm, Hà Nội
Điện thoại: (+84 24) 7106 3555
Fax: (+84 24) 3632 0809

PGD Láng Hạ

P.504A, Lầu 05, Tòa nhà TĐL,
22 Láng Hạ, Quận Đống Đa, Hà Nội
Điện thoại: (+84 24) 7108 1188
Fax : (+84 24) 3244 4150

Phòng Phân tích

Hoàng Huy

Trưởng phòng Phân tích
(+84 28) 3914 8585 (x1450)
huy.hoang@kisvn.vn

Phòng Môi Giới Khách hàng Tổ chức

Lâm Hạnh Uyên

Trưởng phòng Môi Giới Khách hàng Tổ chức
(+84 28) 3914 8585 (x1444)
uyen.lh@kisvn.vn

Khuyến cáo

Bản báo cáo này do **Công ty Cổ phần Chứng khoán KIS Việt Nam (KIS)** phát hành với sự đóng góp của các chuyên gia của KIS được nêu trong báo cáo. Báo cáo này được viết nhằm mục đích cung cấp thông tin cho khách hàng là các tổ chức đầu tư, các chuyên gia hoặc các khách hàng cá nhân của KIS tại Việt Nam.

Bản báo cáo này không nên và không được diễn giải như một đề nghị mua hoặc bán hoặc khuyến khích mua hoặc bán bất cứ khoản đầu tư nào. Khi xây dựng bản báo cáo này, chúng tôi hoàn toàn đã không cân nhắc về các mục tiêu đầu tư, tình hình tài chính hoặc các nhu cầu cụ thể của các nhà đầu tư. Cho nên khi đưa ra các quyết định đầu tư cho riêng mình các nhà đầu tư nên dựa vào ý kiến tư vấn của chuyên gia tư vấn tài chính độc lập của mình và tùy theo tình hình tài chính cá nhân, mục tiêu đầu tư và các quan điểm thích hợp khác trong từng hoàn cảnh.

Khi viết bản báo cáo này, chúng tôi dựa vào các nguồn thông tin công khai và các nguồn thông tin đáng tin cậy khác, và chúng tôi giả định các thông tin này là đầy đủ và chính xác, mặc dù chúng tôi không tiến hành xác minh độc lập các thông tin này. KIS không đưa ra - một cách ẩn ý hay rõ ràng - bất kỳ đảm bảo, cam kết hay khai trình nào và không chịu bất kỳ một trách nhiệm nào đối với tính chính xác và đầy đủ của những thông tin được đề cập đến trong báo cáo này.

Các nhận định, đánh giá và dự đoán trong báo cáo này được đưa ra dựa trên quan điểm chủ quan của chúng tôi vào thời điểm đưa ra báo cáo này và có thể thay đổi bất kỳ lúc nào mà không cần báo trước.

KIS có thể đã, đang và sẽ tiếp tục thực hiện các dịch vụ tư vấn đầu tư hoặc tiến hành các công việc kinh doanh khác cho các công ty được đề cập đến trong báo cáo này. Ngoài ra, KIS cũng như các nhân sự cấp cao, giám đốc và nhân viên của KIS có liên quan đến việc viết hay phát hành báo cáo này có thể đã, đang và sẽ mua hoặc bán có kỳ hạn chứng khoán hoặc chứng khoán phái sinh (bao gồm quyền chọn) của các công ty được đề cập trong báo cáo này, hoặc chứng khoán hay chứng khoán phái sinh của công ty có liên quan theo cách phù hợp hoặc không phù hợp với báo cáo và các ý kiến nêu trong báo cáo này. Vì thế, nhà đầu tư nên ý thức rằng KIS cũng như các nhân sự cấp cao, giám đốc và nhân viên của KIS có thể có xung đột lợi ích mà điều đó có thể ảnh hưởng đến nhận định.

Báo cáo này không được sao chụp, nhân bản hoặc xuất bản (toàn bộ hoặc từng phần) hoặc tiết lộ cho bất kỳ người nào khác mà không được sự chấp thuận bằng văn bản của KIS.