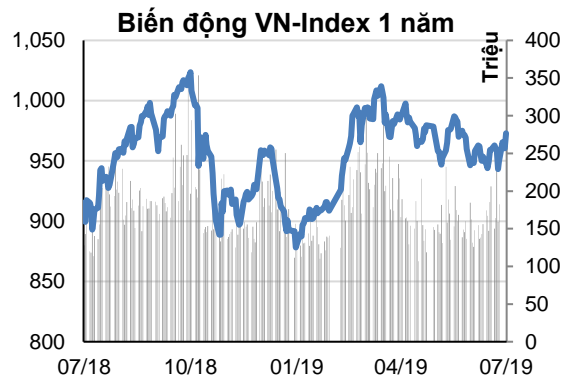


Biến động thị trường

	04/07	1T (%)	3T (%)
VN Index	973.04	2.3%	-1.4%
GTGD	4,128	(Tỷ đồng)	
Khối ngoại mua ròng	118	(Tỷ đồng)	

Nguồn: Bloomberg-Finpro



Nguồn: Bloomberg

Trái phiếu và Hàng hóa

	04/07	1T	3T
Lãi suất TPCP 1 năm	3.232%	3.243%	3.338%
Lãi suất TPCP 3 năm	3.572%	3.603%	3.555%
Lãi suất TPCP 10 năm	4.667%	4.733%	4.812%
Dầu WTI (USD/thùng)	57.1	53.48	62.1
Vàng (USD/oz)	1,415	1,326	1,292



Trần Trương Mạnh Hiếu

(+84 28) 3914 8585
(Ext: 1464)
hie.u.ttm@kisvn.vn
www.kisvn.vn



Hoàng Huy

(+84 28) 3914 8585
(Ext: 1450)
huy.hoang@kisvn.vn
www.kisvn.vn

Xác nhận sự tăng trưởng nhờ phiên breakout

Xác nhận sự tăng trưởng nhờ phiên breakout

Thị trường chứng khoán Việt Nam duy trì sự phục hồi nhờ lực cầu trên nhóm cổ phiếu ngân hàng và bất động sản. Chỉ số VN-Index tăng 1.32%, đóng cửa ở mức 973.04 điểm trong khi HNX-Index tăng 0.65%. Thanh khoản được cải thiện với 189 triệu cổ phiếu khớp lệnh tương đương 4,128 tỷ đồng giá trị.

Ngân hàng và bất động sản diễn biến vượt trội với tâm điểm từ các mã VCB (+4.2%), BID (+2.2%), TCB (+2.9%), ACB (+1.4%), EIB (+1.9%), VIC (+1.0%), VHM (+3.7%), VRE (+1.3%) và NVL (+1.9%).

Ngoài ra, một số cổ phiếu blue-chip như DHG, DPM, PVS và HCM có mức tăng ấn tượng trên 2%.

Sau 3 phiên bán ròng liên tiếp, nhà đầu tư nước ngoài đảo chiều mua ròng với giá trị 118 tỷ trên sàn HSX. Nhóm này tập trung vào các mã PLX, E1VFN30 và PDR. Ở chiều ngược lại, HPG, VHM và VRE đứng đầu danh sách.

VN-Index có phiên bứt phá, chỉ số vượt cạnh trên mẫu hình chữ nhật (vùng 970 điểm), qua đó cho thấy xu hướng tăng ngắn hạn được xác nhận, mục tiêu giá là vùng 990-1,000 điểm. Nhà đầu tư có thể gia tăng tỷ trọng cổ phiếu và tập trung vào nhóm dẫn dắt.

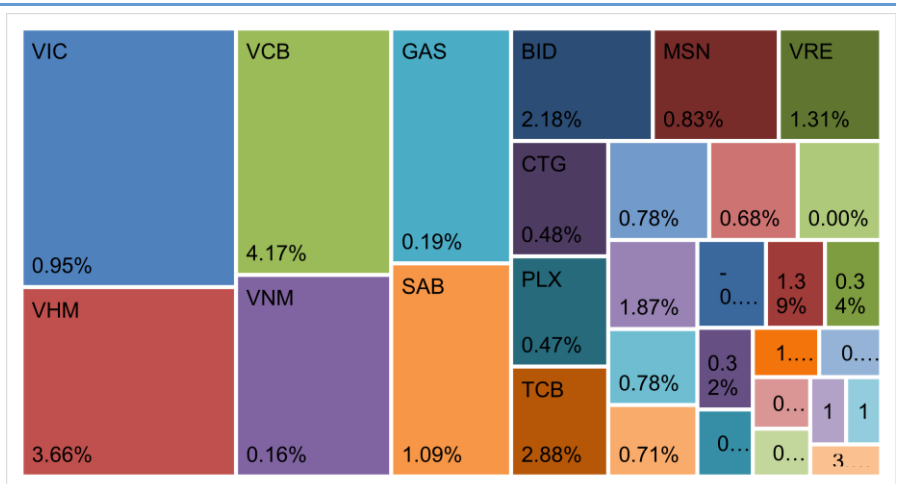
Tổng thống Trump cho rằng Trung Quốc và châu Âu thao túng tiền tệ trên Twitter

Vào ngày 03/07, tổng thống Mỹ cáo buộc châu Âu và Trung Quốc đang thực hiện "một trò chơi lớn" nhằm thao túng tiền tệ để tạo ra lợi thế trước Mỹ trong nhiều năm. Ông cho rằng Mỹ có thể đáp trả lại hoặc làm "bù nhìn" trước hành động của các quốc gia khác.

Trong thời gian gần đây, tổng thống Mỹ liên tục cho rằng việc đồng USD tăng giá so với các đồng tiền khác là do sự thao túng từ các nước, điều này không công bằng và liên tục thúc giục FED cần hành động để mang lại lợi thế cho Mỹ.

Động thái này diễn ra sau khi bộ tài chính Mỹ đưa ra báo cáo rằng Trung Quốc không thông tung tiền tệ và Mỹ vừa nối lại đàm phán thương mại với Trung Quốc. Do đó, giới phân tích cho rằng nhà đầu tư nên chuẩn bị sẵn cho bất kỳ chuyện gì có thể diễn ra khi các tín hiệu đang trái chiều.

Bản đồ giao dịch



Thống kê thị trường

SÀN GIAO DỊCH HSX

		Tăng / Giảm	Tăng / Giảm (%)	Thống kê tăng/giảm	
VN-Index	973.04	12.65	1.3%	SL CP tăng giá	186
KLGD ('000 cổ phiếu)	189,898	55,757	41.6%	SL CP giảm giá	109
GTGD (tỷ VND)	4,128	918	28.6%	SL CP không đổi	84

Top 5 cổ phiếu Leader

Mã CP	Giá	Tăng/ Giảm	Tác động Index
	VND	VND	Điểm
VCB	72,500	2,900	3.19
VHM	85,000	3,000	2.98
VIC	116,500	1,100	1.09
BID	32,800	700	0.71
TCB	21,400	600	0.62

Top 5 cổ phiếu Laggard

Mã CP	Giá	Tăng/ Giảm	Tác động Index
	VND	VND	Điểm
FRT	58,300	-1,700	-0.035
CII	21,900	-400	-0.034
DTL	25,850	-1,500	-0.027
SCS	158,200	-1,800	-0.027
CTF	21,000	-1,500	-0.018

Top 5 CP thanh khoản (GD khớp lệnh)

Mã CP	Giá	KLGD	GTGD
	VND	triệu cp	tỷ đồng
ROS	29,800	13.59	399.9
VHM	85,000	2.08	173.3
PLX	64,300	1.76	112.8
HPG	22,300	5.06	112.6
TCB	21,400	3.90	82.7

Top 5 Ngành Tăng

Ngành	Tăng/ Giảm	Tác động Index
	%	Điểm
Tài chính	2.3%	5.25
Bất động sản	1.9%	4.77
Y Tế	1.1%	0.10
Công nghiệp	0.8%	0.71
Khác	0.8%	-0.01

Top 5 Ngành Giảm

Ngành	Tăng/ Giảm	Tác động Index
	%	Điểm

SÀN GIAO DỊCH HNX

		Tăng / Giảm	Tăng / Giảm (%)	Thống kê tăng/giảm	
HNX-Index	104.34	0.66	0.6%	SL CP tăng giá	104
KLGD ('000 cổ phiếu)	24,778	5,086	25.8%	SL CP giảm giá	60
GTGD (tỷ VND)	323	-20	-5.9%	SL CP không đổi	202

Top 5 cổ phiếu Leader

Mã CP	Giá	Tăng/ Giảm	Tác động Index
	VND	VND	Điểm
ACB	29,200	400	0.51
PVS	23,500	500	0.13
SHB	6,800	100	0.11
DHT	35,400	3,200	0.05
NDN	16,500	500	0.02

Top 5 cổ phiếu Laggard

Mã CP	Giá	Tăng/ Giảm	Tác động Index
	VND	VND	Điểm
CEO	10,300	537	-0.07
DBC	21,800	-700	-0.04
AMV	27,200	-2,100	-0.04
VIX	6,900	-500	-0.04
HUT	2,400	-100	-0.02

Top 5 CP thanh khoản (GD khớp lệnh)

Mã CP	Giá	KLGD	GTGD
	VND	triệu cp	tỷ đồng
PVS	23,500	2.71	63.3
ACB	29,200	0.92	26.9
SHB	6,800	3.85	26.2
TNG	21,800	0.94	20.5
VCS	65,900	0.21	13.8

Top 5 Ngành Tăng

Ngành	Tăng/ Giảm	Tác động Index
	%	Điểm
Bất động sản	2.3%	-0.05
Năng lượng	1.7%	0.13
CNTT	1.3%	0.00
Dịch vụ tiện ích	1.0%	0.00
Tài chính	0.9%	0.59

Top 5 Ngành Giảm

Ngành	Tăng/ Giảm	Tác động Index
	%	Điểm
Khác	-0.6%	0.00
TD thiết yếu	-0.2%	-2.9%
Nguyên vật liệu	-0.1%	-0.3%
TD không thiết yếu	-0.1%	-0.6%

Giao dịch khối ngoại

HOSE

Top 5 CP nước ngoài mua ròng

Mã CP	Giá CP	GT mua	GT bán	Mua ròng
	VND	Tỷ đồng	Tỷ đồng	Tỷ đồng
PLX	64,300	80.2	12.4	67.8
E1VFN30	14,590	65.5	12.1	53.4
PDR	26,150	43.9	0.0	43.9
VCB	72,500	45.0	9.6	35.3
VJC	129,500	13.0	4.8	8.2

Top 5 CP nước ngoài bán ròng

Mã CP	Giá CP	GT mua	GT bán	Mua ròng
	VND	Tỷ đồng	Tỷ đồng	Tỷ đồng
HPG	22,300	8.6	37.6	-28.9
VHM	85,000	33.2	60.9	-27.7
VRE	34,750	6.9	26.6	-19.7
HDB	26,500	0.0	15.0	-15.0
VSC	31,000	0.2	7.3	-7.1

HNX

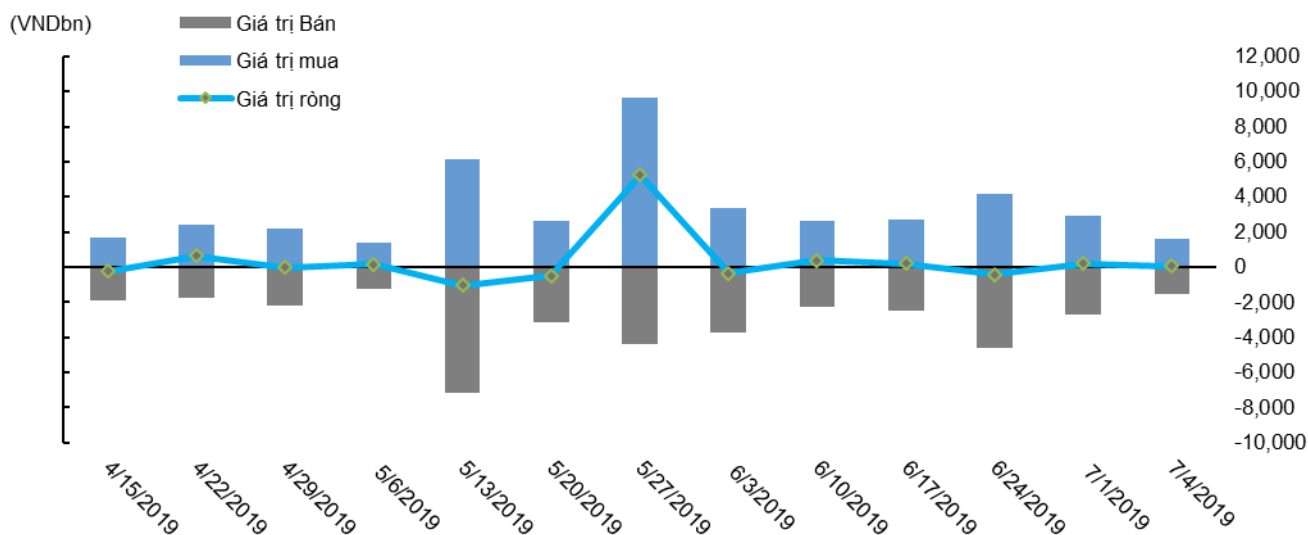
Top 5 CP nước ngoài mua ròng

Mã CP	Giá CP	GT mua	GT bán	Mua ròng
	VND	Tỷ đồng	Tỷ đồng	Tỷ đồng
PVS	23,500	15.9	0.7	15.2
SHB	6,800	1.6	0.0	1.6
BCC	8,300	0.1	0.0	0.1
TIG	3,400	0.1	0.0	0.1
TTT	50,600	0.1	0.0	0.1

Top 5 CP nước ngoài bán ròng

Mã CP	Giá CP	GT mua	GT bán	Mua ròng
	VND	Tỷ đồng	Tỷ đồng	Tỷ đồng
LAS	6,800	0.0	1.8	-1.8
INN	35,800	0.0	0.9	-0.9
NET	28,000	0.0	0.6	-0.6
DBC	21,800	0.0	0.7	-0.6
CEO	10,300	0.0	0.6	-0.6

Diễn biến giao dịch khối ngoại



Lịch sự kiện

Ngày GDKHQ	Ngày thực hiện	Mã	Sàn	Nội dung sự kiện
05/07/2019	05/07/2019	DDG	HNX	ĐHĐCĐ bất thường lần 1 năm 2019
05/07/2019	25/07/2019	HPH	Upcom	Trả cổ tức bằng tiền mặt (1,500đ/cp)
05/07/2019	22/07/2019	KGM	Upcom	Trả cổ tức bằng tiền mặt (460đ/cp)
05/07/2019	08/08/2019	TCH	HSX	Chi trả cổ tức năm 2018 (690đ/cp)
05/07/2019	05/07/2019	VDL	HNX	ĐHĐCĐ thường niên năm 2019

Liên hệ

Trụ sở chính

Tòa nhà TNR

Tầng 3, 180-192 Nguyễn Công Trứ, Quận 1, TP.HCM.

ĐT: (+84 28) 3914 8585

Fax: (+84 28) 3821 6899

Phòng Môi Giới Khách hàng Tổ chức

Lâm Hạnh Uyên

Trưởng phòng Môi Giới Khách hàng Tổ chức

(+84 28) 3914 8585 (x1444)

uyen.lh@kisvn.vn

Khuyến cáo

Bản báo cáo này do **Công ty Cổ phần Chứng khoán KIS Việt Nam (KIS)** phát hành với sự đóng góp của các chuyên gia của KIS được nêu trong báo cáo. Báo cáo này được viết nhằm mục đích cung cấp thông tin cho khách hàng là các tổ chức đầu tư, các chuyên gia hoặc các khách hàng cá nhân của KIS tại Việt Nam.

Bản báo cáo này không nên và không được diễn giải như một đề nghị mua hoặc bán hoặc khuyến khích mua hoặc bán bất cứ khoản đầu tư nào. Khi xây dựng bản báo cáo này, chúng tôi hoàn toàn đã không cân nhắc về các mục tiêu đầu tư, tình hình tài chính hoặc các nhu cầu cụ thể của các nhà đầu tư. Cho nên khi đưa ra các quyết định đầu tư cho riêng mình các nhà đầu tư nên dựa vào ý kiến tư vấn của chuyên gia tư vấn tài chính độc lập của mình và tùy theo tình hình tài chính cá nhân, mục tiêu đầu tư và các quan điểm thích hợp khác trong từng hoàn cảnh.

Khi viết bản báo cáo này, chúng tôi dựa vào các nguồn thông tin công khai và các nguồn thông tin đáng tin cậy khác, và chúng tôi giả định các thông tin này là đầy đủ và chính xác, mặc dù chúng tôi không tiến hành xác minh độc lập các thông tin này. KIS không đưa ra - một cách ẩn ý hay rõ ràng - bất kỳ đảm bảo, cam kết hay khai trình nào và không chịu bất kỳ một trách nhiệm nào đối với tính chính xác và đầy đủ của những thông tin được đề cập đến trong báo cáo này.

Các nhận định, đánh giá và dự đoán trong báo cáo này được đưa ra dựa trên quan điểm chủ quan của chúng tôi vào thời điểm đưa ra báo cáo này và có thể thay đổi bất kỳ lúc nào mà không cần báo trước.

KIS có thể đã, đang và sẽ tiếp tục thực hiện các dịch vụ tư vấn đầu tư hoặc tiến hành các công việc kinh doanh khác cho các công ty được đề cập đến trong báo cáo này. Ngoài ra, KIS cũng như các nhân sự cấp cao, giám đốc và nhân viên của KIS có liên quan đến việc viết hay phát hành báo cáo này có thể đã, đang và sẽ mua hoặc bán có kỳ hạn chứng khoán hoặc chứng khoán phái sinh (bao gồm quyền chọn) của các công ty được đề cập trong báo cáo này, hoặc chứng khoán hay chứng khoán phái sinh của công ty có liên quan theo cách phù hợp hoặc không phù hợp với báo cáo và các ý kiến nêu trong báo cáo này. Vì thế, nhà đầu tư nên ý thức rằng KIS cũng như các nhân sự cấp cao, giám đốc và nhân viên của KIS có thể có xung đột lợi ích mà điều đó có thể ảnh hưởng đến nhận định.

Báo cáo này không được sao chụp, nhân bản hoặc xuất bản (toàn bộ hoặc từng phần) hoặc tiết lộ cho bất kỳ người nào khác mà không được sự chấp thuận bằng văn bản của KIS.