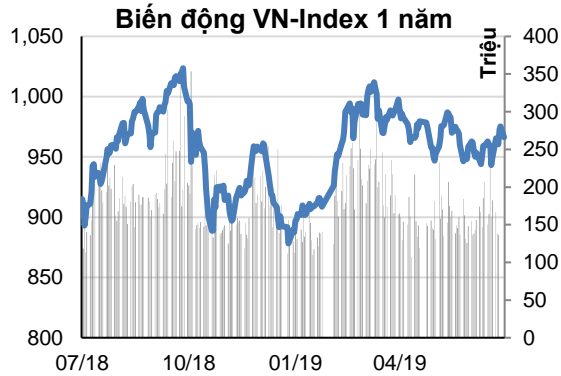


Biến động thị trường

	08/07	1T (%)	3T (%)
VN Index	966.35	0.8%	-3.1%
GTGD	3,395	(Tỷ đồng)	
Khối ngoại mua ròng	192	(Tỷ đồng)	

Nguồn: Bloomberg-Finpro



Nguồn: Bloomberg

VNIndex có thể hồi phục hôm nay

Cùng với thị trường chứng khoán châu Á, Việt Nam giảm điểm mạnh trong phiên đầu tiên của tuần giao dịch này khi nhà đầu tư chốt lời ngắn hạn. VNIndex giảm 0.92% còn 966.35 điểm trong khi HNXIndex giảm 0.55% còn 103.81 điểm. Giá trị giao dịch gần như không đổi với 3,395 tỷ đồng trên HSX và 280 tỷ đồng trên HNX.

Tất cả các nhóm ngành đều giảm điểm ngày hôm qua. Bất động sản với VHM, VIC, NVL, KDH ... khiến VNIndex giảm điểm nhiều nhất. Trong khi đó, Tài chính, ngành đóng góp nhiều điểm giảm thứ 2 cho VNIndex, chỉ có EIB là cổ phiếu tăng điểm duy nhất.

Nhà đầu tư nước ngoài mua ròng 192 tỷ đồng trên HSX, tập trung vào PLX, DGW, KBC, MSN và VJC trong khi bán ròng chủ yếu PVT, HPG, HDB, PVD và VNM. Đây là phiên thứ 5 liên tiếp PLX được mua ròng bởi khối ngoại. Trong kỳ review thứ 2 của chỉ số VN30 tháng này, chúng tôi ước tính PLX sẽ được thêm vào rổ chỉ số.

Do VNIndex đang kiểm nghiệm mức kháng cự bị 967 bị vượt qua tuần trước, chúng tôi kỳ vọng cầu bắt đáy sẽ giúp thị trường hồi phục nhẹ ngày hôm nay.

Trái phiếu và Hàng hóa

	08/07	1T	3T
Lãi suất TPCP 1 năm	3.225%	3.218%	3.298%
Lãi suất TPCP 3 năm	3.563%	3.597%	3.557%
Lãi suất TPCP 10 năm	4.650%	4.688%	4.822%
Dầu WTI (USD/thùng)	57.48	53.99	64.4
Vàng (USD/oz)	1,405	1,341	1,297



Trần Trương Mạnh Hiếu

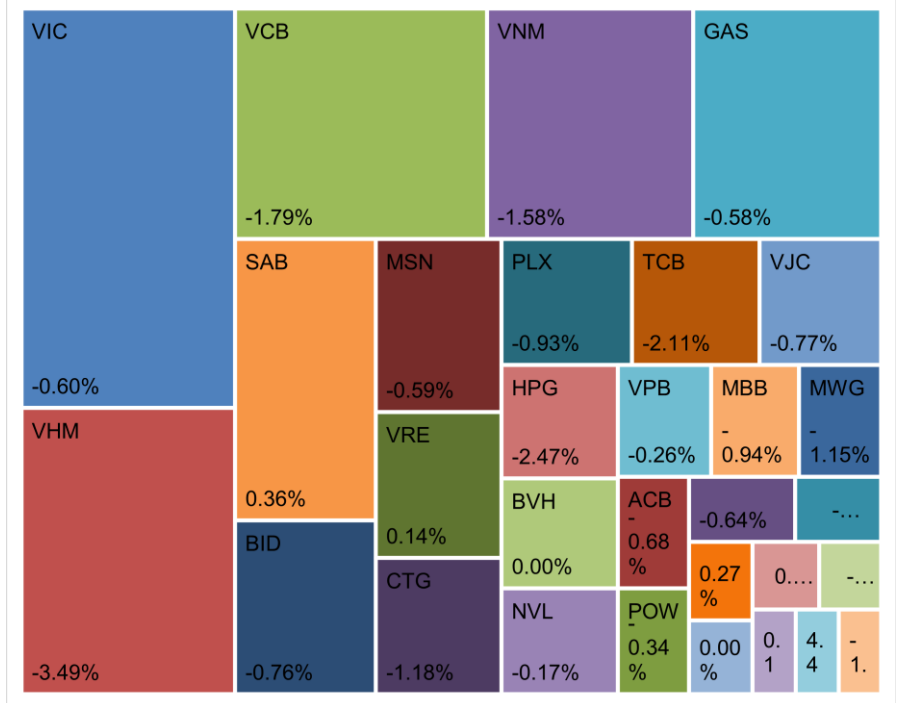
(+84 28) 3914 8585
(Ext: 1464)
hie.u.ttm@kisvn.vn
www.kisvn.vn



Hoàng Huy

(+84 28) 3914 8585
(Ext: 1450)
huy.hoang@kisvn.vn
www.kisvn.vn

Bản đồ giao dịch



Thống kê thị trường

SÀN GIAO DỊCH HSX

		Tăng / Giảm	Tăng / Giảm (%)	Thống kê tăng/giảm	
VN-Index	966.35	-8.99	-0.9%	SL CP tăng giá	109
KLGD ('000 cổ phiếu)	165,879	29,972	22.1%	SL CP giảm giá	178
GTGD (tỷ VND)	3,395	187	5.8%	SL CP không đổi	92

Top 5 cổ phiếu Leader

Mã CP	Giá	Tăng/ Giảm	Tác động Index
	VND	VND	Điểm
HVN	42,900	700	0.29
HNG	18,700	800	0.21
SAB	281,000	1,000	0.19
VRE	35,800	50	0.04
PPC	31,350	350	0.03

Top 5 cổ phiếu Laggard

Mã CP	Giá	Tăng/ Giảm	Tác động Index
	VND	VND	Điểm
VHM	83,000	-3,000	-2.980
VCB	71,300	-1,300	-1.430
VNM	124,200	-2,000	-1.033
VIC	116,000	-700	-0.695
TCB	20,900	-450	-0.467

Top 5 CP thanh khoản (GD khớp lệnh)

Mã CP	Giá	KLGD	GTGD
	VND	triệu cp	tỷ đồng
ROS	29,400	8.65	252.9
HPG	21,750	7.43	162.8
VNM	124,200	0.97	120.7
PLX	63,900	1.66	106.3
AAA	19,150	4.40	84.0

Top 5 Ngành Tăng

Ngành	Tăng/ Giảm	Tác động Index
	%	Điểm
Khác	0.2%	0.02

Top 5 Ngành Giảm

Ngành	Tăng/ Giảm	Tác động Index
	%	Điểm
Bất động sản	-1.4%	-3.79
Nguyên vật liệu	-1.3%	-0.49
Tài chính	-1.1%	-2.73
TD không thiết yếu	-1.1%	-0.34
Năng lượng	-0.7%	-0.22

SÀN GIAO DỊCH HNX

		Tăng / Giảm	Tăng / Giảm (%)	Thống kê tăng/giảm	
HNX-Index	103.81	-0.57	-0.5%	SL CP tăng giá	85
KLGD ('000 cổ phiếu)	16,287	-7,114	-30.4%	SL CP giảm giá	88
GTGD (tỷ VND)	280	-8	-2.6%	SL CP không đổi	193

Top 5 cổ phiếu Leader

Mã CP	Giá	Tăng/ Giảm	Tác động Index
	VND	VND	Điểm
DGC	30,900	400	0.03
VHL	27,700	2,200	0.02
CTX	31,200	2,800	0.02
SRA	12,700	1,000	0.02
NTP	34,500	500	0.01

Top 5 cổ phiếu Laggard

Mã CP	Giá	Tăng/ Giảm	Tác động Index
	VND	VND	Điểm
ACB	29,000	-200	-0.26
SHB	6,700	-100	-0.11
PVI	36,300	-1,000	-0.04
SHS	9,700	-200	-0.03
PVS	23,300	-100	-0.03

Top 5 CP thanh khoản (GD khớp lệnh)

Mã CP	Giá	KLGD	GTGD
	VND	triệu cp	tỷ đồng
PVS	23,300	2.71	63.3
TNG	21,400	1.70	36.6
VCS	68,000	0.37	25.3
NDN	16,400	0.87	14.2
ACB	29,000	0.43	12.4

Top 5 Ngành Tăng

Ngành	Tăng/ Giảm	Tác động Index
	%	Điểm
CNTT	0.8%	0.02
TD thiết yếu	0.4%	0.02
Nguyên vật liệu	0.2%	0.01
Dịch vụ tiện ích	0.1%	0.00

Top 5 Ngành Giảm

Ngành	Tăng/ Giảm	Tác động Index
	%	Điểm
Khác	-1.4%	-0.01
Bất động sản	-1.0%	-2.6%
Tài chính	-1.0%	-44.5%
TD không thiết yếu	-0.6%	-2.0%
Năng lượng	-0.3%	-3.1%

Giao dịch khối ngoại

HOSE

Top 5 CP nước ngoài mua ròng

Mã CP	Giá CP	GT mua	GT bán	Mua ròng
	VND	Tỷ đồng	Tỷ đồng	Tỷ đồng
PLX	63,900	78.6	2.6	76.0
DGW	22,550	29.9	0.0	29.9
KBC	15,400	22.0	0.7	21.3
MSN	84,500	21.7	5.2	16.5
VJC	128,500	18.8	2.7	16.1

Top 5 CP nước ngoài bán ròng

Mã CP	Giá CP	GT mua	GT bán	Mua ròng
	VND	Tỷ đồng	Tỷ đồng	Tỷ đồng
PVT	16,800	6.9	23.0	-16.0
HPG	21,750	32.0	47.4	-15.4
HDB	26,000	0.2	9.9	-9.7
PVD	18,500	5.3	13.2	-7.9
VNM	124,200	42.4	50.0	-7.6

HNX

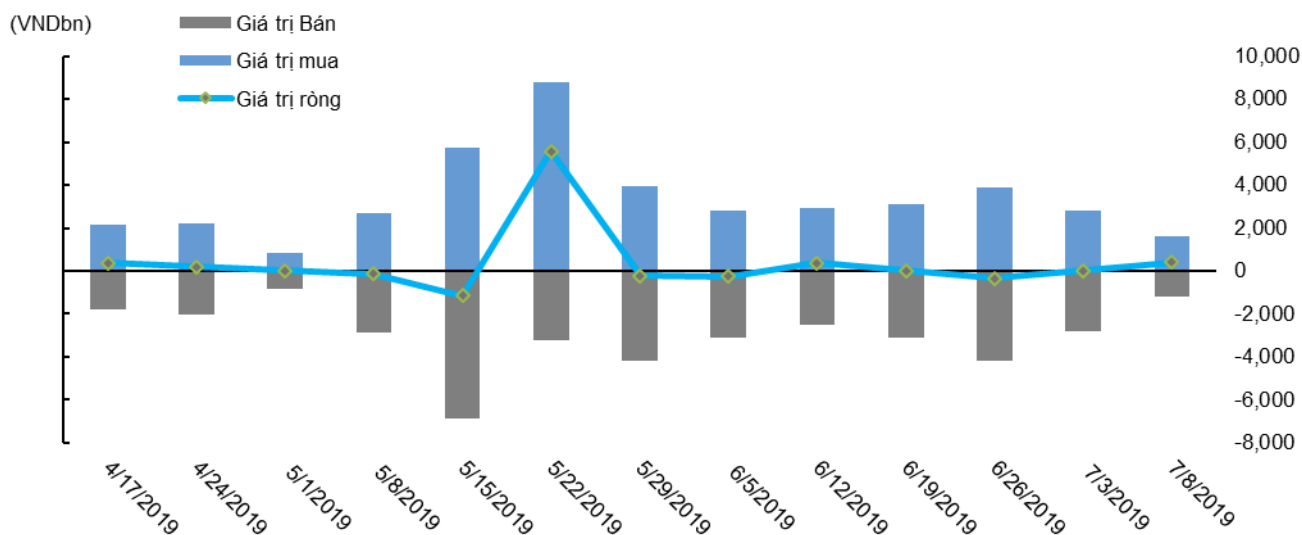
Top 5 CP nước ngoài mua ròng

Mã CP	Giá CP	GT mua	GT bán	Mua ròng
	VND	Tỷ đồng	Tỷ đồng	Tỷ đồng
TNG	21,400	0.8	0.1	0.7
VCS	68,000	0.3	0.0	0.3
AMV	27,400	0.2	0.0	0.2
L14	52,800	0.1	0.0	0.1
DGC	30,900	0.1	0.0	0.1

Top 5 CP nước ngoài bán ròng

Mã CP	Giá CP	GT mua	GT bán	Mua ròng
	VND	Tỷ đồng	Tỷ đồng	Tỷ đồng
PVS	23,300	0.1	0.7	-0.6
WCS	155,000	0.0	0.0	0.0
WCS	155,000	0.0	0.0	0.0
BVS	11,300	0.1	0.3	-0.2
MAS	46,000	0.0	0.2	-0.2

Diễn biến giao dịch khối ngoại



Lịch sự kiện

Ngày GDKHQ	Ngày thực hiện	Mã	Sàn	Nội dung sự kiện
09/07/2019	09/07/2019	BHG	Upcom	Giao dịch 5,078,978 cổ phiếu niêm yết bổ sung
09/07/2019	30/07/2019	CDC	HSX	Tạm ứng cổ tức đợt 2 năm 2018 (1,500đ/cp)
09/07/2019	09/07/2019	CMI	Upcom	ĐHĐCĐ thường niên năm 2019
09/07/2019	09/07/2019	FGL	Upcom	Giao dịch 8,194,977 cổ phiếu niêm yết bổ sung
09/07/2019	09/07/2019	HID	HSX	Trả cổ tức năm 2017 (tỷ lệ 100:3)
09/07/2019	09/07/2019	KHS	HNX	Thưởng cp (tỷ lệ 13%)
09/07/2019	30/07/2019	NTW	Upcom	Trả cổ tức bằng tiền mặt (1,500đ/cp)
09/07/2019	09/08/2019	SBT	HSX	Chi trả cổ tức niên độ 2017-2018 (400đ/cp)
09/07/2019	28/08/2019	TLT	Upcom	Trả cổ tức bằng tiền mặt (450đ/cp)
09/07/2019	24/07/2019	TVP	Upcom	Trả cổ tức bằng tiền mặt (1,200đ/cp)
09/07/2019	09/07/2019	VE1	HNX	ĐHĐCĐ bất thường năm 2019
10/07/2019	10/07/2019	HDO	Upcom	Giao dịch 2,000,000 cổ phiếu niêm yết bổ sung
10/07/2019	10/07/2019	SOV	Upcom	Giao dịch 1,914,900 cổ phiếu đăng ký giao dịch
11/07/2019	30/07/2019	CDG	Upcom	Trả cổ tức bằng tiền mặt (1,200đ/cp)
11/07/2019	31/07/2019	PMJ	Upcom	Trả cổ tức bằng tiền mặt (1,650đ/cp)
11/07/2019	11/07/2019	SFI	HSX	Chi trả cổ tức năm 2018 (tỷ lệ 100:15)
11/07/2019	22/07/2019	SGT	HSX	Lấy ý kiến cổ đông bằng văn bản
11/07/2019	30/07/2019	SZL	HSX	Chi trả cổ tức đợt 2/2018 (1,500đ/cp)
11/07/2019	11/07/2019	VLC	Upcom	ĐHĐCĐ bất thường năm 2019
12/07/2019	29/07/2019	HGW	Upcom	Trả cổ tức bằng tiền mặt (150.1đ/cp)
12/07/2019	12/07/2019	IKH	Upcom	ĐHĐCĐ thường niên năm 2019
12/07/2019	25/07/2019	PTG	Upcom	Trả cổ tức bằng tiền mặt (2,000đ/cp)
12/07/2019	12/07/2019	SMN	HNX	Lấy ý kiến cổ đông bằng văn bản
12/07/2019	12/07/2019	TMW	Upcom	Lấy ý kiến cổ đông bằng văn bản

Liên hệ

Trụ sở chính

Tòa nhà TNR

Tầng 3, 180-192 Nguyễn Công Trứ, Quận 1, TP.HCM.

ĐT: (+84 28) 3914 8585

Fax: (+84 28) 3821 6899

Phòng Môi Giới Khách hàng Tổ chức

Lâm Hạnh Uyên

Trưởng phòng Môi Giới Khách hàng Tổ chức

(+84 28) 3914 8585 (x1444)

uyen.lh@kisvn.vn

Khuyến cáo

Bản báo cáo này do **Công ty Cổ phần Chứng khoán KIS Việt Nam (KIS)** phát hành với sự đóng góp của các chuyên gia của KIS được nêu trong báo cáo. Báo cáo này được viết nhằm mục đích cung cấp thông tin cho khách hàng là các tổ chức đầu tư, các chuyên gia hoặc các khách hàng cá nhân của KIS tại Việt Nam.

Bản báo cáo này không nên và không được diễn giải như một đề nghị mua hoặc bán hoặc khuyến khích mua hoặc bán bất cứ khoản đầu tư nào. Khi xây dựng bản báo cáo này, chúng tôi hoàn toàn đã không cân nhắc về các mục tiêu đầu tư, tình hình tài chính hoặc các nhu cầu cụ thể của các nhà đầu tư. Cho nên khi đưa ra các quyết định đầu tư cho riêng mình các nhà đầu tư nên dựa vào ý kiến tư vấn của chuyên gia tư vấn tài chính độc lập của mình và tùy theo tình hình tài chính cá nhân, mục tiêu đầu tư và các quan điểm thích hợp khác trong từng hoàn cảnh.

Khi viết bản báo cáo này, chúng tôi dựa vào các nguồn thông tin công khai và các nguồn thông tin đáng tin cậy khác, và chúng tôi giả định các thông tin này là đầy đủ và chính xác, mặc dù chúng tôi không tiến hành xác minh độc lập các thông tin này. KIS không đưa ra - một cách ẩn ý hay rõ ràng - bất kỳ đảm bảo, cam kết hay khai trình nào và không chịu bất kỳ một trách nhiệm nào đối với tính chính xác và đầy đủ của những thông tin được đề cập đến trong báo cáo này.

Các nhận định, đánh giá và dự đoán trong báo cáo này được đưa ra dựa trên quan điểm chủ quan của chúng tôi vào thời điểm đưa ra báo cáo này và có thể thay đổi bất kỳ lúc nào mà không cần báo trước.

KIS có thể đã, đang và sẽ tiếp tục thực hiện các dịch vụ tư vấn đầu tư hoặc tiến hành các công việc kinh doanh khác cho các công ty được đề cập đến trong báo cáo này. Ngoài ra, KIS cũng như các nhân sự cấp cao, giám đốc và nhân viên của KIS có liên quan đến việc viết hay phát hành báo cáo này có thể đã, đang và sẽ mua hoặc bán có kỳ hạn chứng khoán hoặc chứng khoán phái sinh (bao gồm quyền chọn) của các công ty được đề cập trong báo cáo này, hoặc chứng khoán hay chứng khoán phái sinh của công ty có liên quan theo cách phù hợp hoặc không phù hợp với báo cáo và các ý kiến nêu trong báo cáo này. Vì thế, nhà đầu tư nên ý thức rằng KIS cũng như các nhân sự cấp cao, giám đốc và nhân viên của KIS có thể có xung đột lợi ích mà điều đó có thể ảnh hưởng đến nhận định.

Báo cáo này không được sao chụp, nhân bản hoặc xuất bản (toàn bộ hoặc từng phần) hoặc tiết lộ cho bất kỳ người nào khác mà không được sự chấp thuận bằng văn bản của KIS.