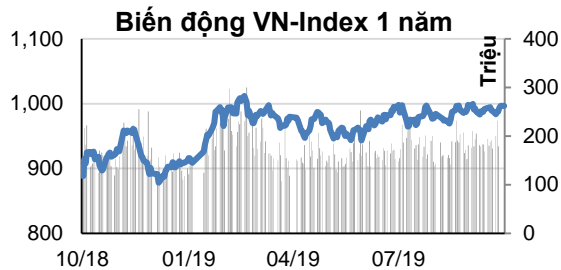


Biến động thị trường

	28/10	1T (%)	3T (%)
VN Index	996.48	-0.1%	0.3%
GTGD	3,750	(Tỷ đồng)	
Khối ngoại mua ròng	15	(Tỷ đồng)	

Nguồn: Bloomberg-Finpro



Trái phiếu và Hàng hóa

	28/10	1T	3T
Lãi suất TPCP 1 năm	2.38%	2.80%	2.88%
Lãi suất TPCP 3 năm	2.60%	3.05%	3.25%
Lãi suất TPCP 10 năm	3.78%	4.07%	4.51%
Dầu WTI (USD/thùng)	56.43	55.91	56.2
Vàng (USD/oz)	1,506	1,493	1,419

Nguồn: Bloomberg

Chỉ số vĩ mô

Quý	3Q19	2Q19	1Q19
GDP (% n/n)	7.31	6.73	6.82
FDI giải ngân (tỷ USD)	5.12	4.98	4.12
Tháng	09/19	08/19	07/19
CPI (% n/n)	2.44	2.26	1.98
PMI	50.5	51.4	52.6
Xuất khẩu (% n/n)	10.68	10.41	11.10
Nhập khẩu (% n/n)	11.77	5.87	7.53

Nguồn: Bloomberg, FIA, GSO, IHS Markit, Nikkei

Lợi nhuận doanh nghiệp

HSX	Hiện tại	2Q19	1Q19
Tăng trưởng (% n/n)		10.5	-1.6
TTM PER (x)	16.6	16.4	17.0

Nguồn: Bloomberg, Stoxplus

Trần Trương Mạnh Hiếu

(+84 28) 3914 8585
(Ext: 1464)
hieut.ttm@kisvn.vn
www.kisvn.vn

Áp lực bán ở ngưỡng 1,000 điểm

Bất chấp sự đi lên của thị trường chứng khoán châu Á, chứng khoán Việt Nam dao động trong biên độ hẹp. Trong đó, VN-Index gần như không thay đổi khi đóng cửa ở mức 996.48 điểm. Khối lượng giao dịch được cải thiện đạt 183 triệu cổ phiếu, tương đương 3,750 tỷ đồng giá trị.

Độ rộng thị trường cân bằng với 144 mã tăng so với 140 mã giảm trên sàn HSX. VN30-Index giảm 0.12%, nhưng VNMid-Index và VNSmall-Index lại tăng 0.20% và 0.12%.

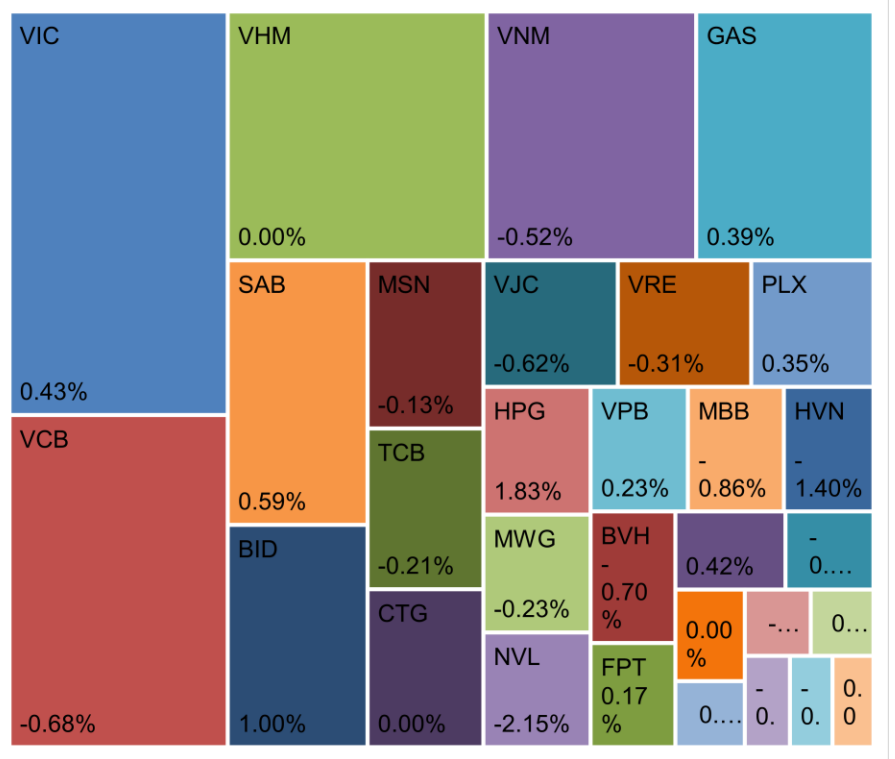
Vật liệu xây dựng và Chăm sóc sức khỏe dẫn dắt xu hướng chung với tâm điểm là các mã DHG (+1.4%), HSG (+0.7%) và HPG (+1.8%). Thêm vào, dòng tiền cũng có xu hướng chảy vào một số cổ phiếu bluechip như BID, SBT, PVT, DXG, VHC, HVG và KBC.

Ngược lại, CTD, GMD, NVL và REE trong rổ chỉ số VN30-Index có diễn biến tiêu cực, giá giảm mạnh. Không chỉ vậy, hàng không cũng chịu áp lực bán không nhỏ từ nhà đầu tư.

Nhà đầu tư nước ngoài đảo chiều mua ròng với giá trị 15 tỷ đồng trên sàn HSX. Nhóm này mua mạnh các mã ROS, PTB và HPG với giá trị lần lượt là 23.5 tỷ đồng, 23.3 tỷ đồng và 19.1 tỷ đồng. Về phía bán, VHM, MSN và VIC đứng đầu danh sách.

Tâm lý thị trường duy trì sự thận trọng trong ngắn hạn khi áp lực bán vẫn còn tại ngưỡng kháng cự quan trọng, quanh 1,000 điểm. Vì thế, các nhà đầu tư nên đứng bên ngoài quan sát và chờ đợi tín hiệu tiếp theo.

Bản đồ giao dịch



Thống kê thị trường

SÀN GIAO DỊCH HSX

		Tăng / Giảm	Tăng / Giảm (%)	Thống kê tăng/giảm	
VN-Index	996.48	-0.09	0.0%	SL CP tăng giá	144
KLGD ('000 cổ phiếu)	183,757	12,077	7.0%	SL CP giảm giá	140
GTGD (tỷ VND)	3,750	213	6.0%	SL CP không đổi	95

Top 5 cổ phiếu Leader

Mã CP	Giá	Tăng/ Giảm	Tác động Index
	VND	VND	Điểm
VIC	117,700	500	0.49
BID	40,600	400	0.40
HPG	22,200	400	0.33
SAB	257,500	1,500	0.28
GAS	102,900	400	0.23

Top 5 cổ phiếu Laggard

Mã CP	Giá	Tăng/ Giảm	Tác động Index
	VND	VND	Điểm
VCB	87,400	-600	-0.655
VNM	133,800	-700	-0.359
NVL	59,200	-1,300	-0.356
HVN	35,100	-500	-0.209
VJC	145,000	-900	-0.143

Top 5 CP thanh khoản (GD khớp lệnh)

Mã CP	Giá	KLGD	GTGD
	VND	triệu cp	tỷ đồng
ROS	25,650	23.66	599.2
HPG	22,200	7.28	160.5
MWG	127,600	0.79	101.5
FPT	58,100	1.49	87.2
VNM	133,800	0.56	75.1

Top 5 Ngành Tăng

Ngành	Tăng/ Giảm	Tác động Index
	%	Điểm
Nguyên vật liệu	1.1%	0.34
Y Tế	0.7%	0.06
Năng lượng	0.4%	0.10
Khác	0.3%	0.00
Dịch vụ tiện ích	0.3%	0.23

Top 5 Ngành Giảm

Ngành	Tăng/ Giảm	Tác động Index
	%	Điểm
Công nghiệp	-0.6%	-0.51
TD không thiết yếu	-0.2%	-0.08
Tài chính	-0.2%	-0.49

SÀN GIAO DỊCH HNX

		Tăng / Giảm	Tăng / Giảm (%)	Thống kê tăng/giảm	
HNX-Index	105.04	0.33	0.3%	SL CP tăng giá	110
KLGD ('000 cổ phiếu)	24,993	-1,927	-7.2%	SL CP giảm giá	66
GTGD (tỷ VND)	261	-51	-16.5%	SL CP không đổi	190

Top 5 cổ phiếu Leader

Mã CP	Giá	Tăng/ Giảm	Tác động Index
	VND	VND	Điểm
SHB	6,700	200	0.23
ACB	23,700	100	0.17
MBG	43,300	2,300	0.05
CEO	9,500	200	0.03
ART	2,400	200	0.02

Top 5 cổ phiếu Laggard

Mã CP	Giá	Tăng/ Giảm	Tác động Index
	VND	VND	Điểm
PGS	31,900	-2,100	-0.07
PVS	18,600	-200	-0.05
VCS	87,100	-1,400	-0.05
SHN	8,700	-200	-0.03
NET	30,000	-2,500	-0.02

Top 5 CP thanh khoản (GD khớp lệnh)

Mã CP	Giá	KLGD	GTGD
	VND	triệu cp	tỷ đồng
SHB	6,700	4.88	32.7
PVS	18,600	1.47	27.4
ACB	23,700	1.09	25.9
NVB	9,000	1.76	15.7
MBG	43,300	0.33	14.3

Top 5 Ngành Tăng

Ngành	Tăng/ Giảm	Tác động Index
	%	Điểm
Bất động sản	2.5%	0.07
TD không thiết yếu	1.5%	0.02
Dịch vụ tiện ích	0.9%	0.01
Tài chính	0.5%	0.37
Công nghiệp	0.3%	0.04

Top 5 Ngành Giảm

Ngành	Tăng/ Giảm	Tác động Index
	%	Điểm
Năng lượng	-1.4%	-0.12
Y Tế	-1.4%	-0.03
CNTT	-0.9%	-0.01
Nguyên vật liệu	-0.7%	-0.01
TD thiết yếu	-0.2%	-0.02

Giao dịch khối ngoại

HOSE

Top 5 CP nước ngoài mua ròng

Mã CP	Giá CP	GT mua	GT bán	Mua ròng
	VND	Tỷ đồng	Tỷ đồng	Tỷ đồng
ROS	25,650	26.4	2.8	23.5
PTB	74,900	23.5	0.1	23.3
HPG	22,200	42.0	22.9	19.1
VJC	145,000	15.0	3.0	12.0
VHC	81,300	18.5	7.3	11.2

Top 5 CP nước ngoài bán ròng

Mã CP	Giá CP	GT mua	GT bán	Mua ròng
	VND	Tỷ đồng	Tỷ đồng	Tỷ đồng
VHM	86,000	9.2	53.8	-44.6
MSN	74,500	7.6	22.9	-15.3
VIC	117,700	2.5	16.0	-13.5
NVL	59,200	3.0	15.2	-12.2
STB	10,850	3.6	10.9	-7.3

HNX

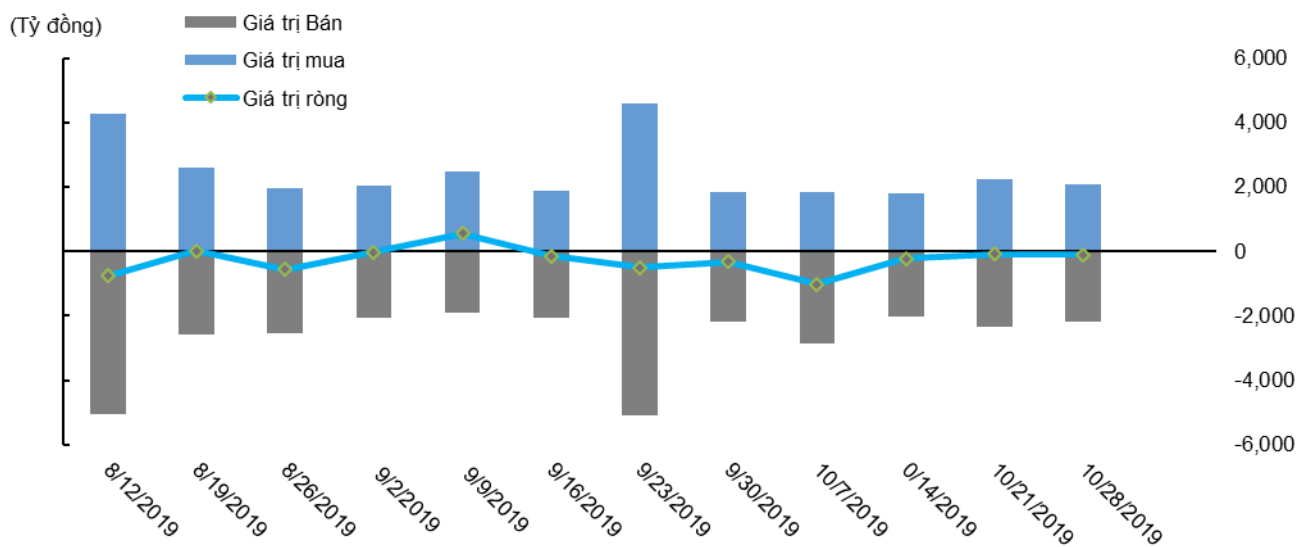
Top 5 CP nước ngoài mua ròng

Mã CP	Giá CP	GT mua	GT bán	Mua ròng
	VND	Tỷ đồng	Tỷ đồng	Tỷ đồng
NVB	9,000	4.4	0.0	4.4
PVS	18,600	4.2	0.0	4.2
SCI	14,600	1.5	0.0	1.5
IDJ	8,100	0.9	0.0	0.9
TIG	4,700	0.3	0.0	0.3

Top 5 CP nước ngoài bán ròng

Mã CP	Giá CP	GT mua	GT bán	Mua ròng
	VND	Tỷ đồng	Tỷ đồng	Tỷ đồng
PVG	5,400	0.0	0.6	-0.6
MBG	43,300	0.0	0.2	-0.2
NTP	33,700	0.0	0.2	-0.2
INN	32,600	0.0	0.2	-0.2
DP3	64,000	0.0	0.1	-0.1

Diễn biến giao dịch khối ngoại



Lịch sự kiện

Ngày GDKHQ	Ngày thực hiện	Mã	Sàn	Nội dung sự kiện	Tỷ lệ	Giá trị
29/10/2019	20/11/2019	ASM	HSX	Trả cổ tức bằng tiền mặt	8%	800
29/10/2019	20/11/2019	ASM	HSX	Trả cổ tức bằng tiền mặt	2%	200
29/10/2019		PTT	Upcom	Lấy ý kiến cổ đông bằng văn bản		
29/10/2019		VCP	Upcom	Lấy ý kiến cổ đông bằng văn bản		
30/10/2019		CEE	HSX	Lấy ý kiến cổ đông bằng văn bản		
30/10/2019	25/11/2019	DBT	HNX	Trả cổ tức bằng tiền mặt	10%	1,000
30/10/2019	15/11/2019	MVC	Upcom	Trả cổ tức bằng tiền mặt	8%	800
30/10/2019		ONW	Upcom	Đại hội Đồng Cổ đông		
30/10/2019	14/11/2019	TOP	Upcom	Đại hội Cổ đông Bất thường		
30/10/2019		UCT	Upcom	Đại hội Cổ đông Bất thường		
31/10/2019	11/11/2019	ACL	HSX	Trả cổ tức bằng tiền mặt	15%	1,500
31/10/2019		DGW	HSX	Lấy ý kiến cổ đông bằng văn bản		
31/10/2019	13/01/2020	HSG	HSX	Đại hội Đồng Cổ đông		
31/10/2019	08/11/2019	HU3	HSX	Trả cổ tức bằng tiền mặt	12%	1,200
31/10/2019	27/11/2019	TMG	Upcom	Đại hội Cổ đông Bất thường		
01/11/2019		HBE	HNX	Đại hội Cổ đông Bất thường		
01/11/2019		T12	Upcom	Lấy ý kiến cổ đông bằng văn bản		

Liên hệ

Trụ sở chính

Tầng 3, Tòa nhà TNR,
180-192 Nguyễn Công Trứ, Quận 1, TP.HCM.
ĐT: (+84 28) 3914 8585
Fax: (+84 28) 3821 6899

PGD Phạm Ngọc Thạch

Lầu 03, 62A Phạm Ngọc Thạch,
Quận 3, Tp. Hồ Chí Minh
Điện thoại: (+84 28) 7108 1188
Fax: (+84 28) 3820 9229

Chi nhánh Hà Nội

Lầu 06, Tòa nhà CTM,
299 Cầu Giấy, Quận Cầu Giấy, Hà Nội
Điện thoại: (+84 24) 3974 4448
Fax : (+84 24) 3974 4501

PGD Bà Triệu

Lầu 06, 74 Bà Triệu, P. Hàng Bài,
Quận Hoàn Kiếm, Hà Nội
Điện thoại: (+84 24) 7106 3555
Fax: (+84 24) 3632 0809

PGD Láng Hạ

P.504A, Lầu 05, Tòa nhà TĐL,
22 Láng Hạ, Quận Đống Đa, Hà Nội
Điện thoại: (+84 24) 7108 1188
Fax : (+84 24) 3244 4150

Phòng Phân tích

Hoàng Huy

Trưởng phòng Phân tích
(+84 28) 3914 8585 (x1450)
huy.hoang@kisvn.vn

Phòng Môi Giới Khách hàng Tổ chức

Lâm Hạnh Uyên

Trưởng phòng Môi Giới Khách hàng Tổ chức
(+84 28) 3914 8585 (x1444)
uyen.lh@kisvn.vn

Khuyến cáo

Bản báo cáo này do **Công ty Cổ phần Chứng khoán KIS Việt Nam (KIS)** phát hành với sự đóng góp của các chuyên gia của KIS được nêu trong báo cáo. Báo cáo này được viết nhằm mục đích cung cấp thông tin cho khách hàng là các tổ chức đầu tư, các chuyên gia hoặc các khách hàng cá nhân của KIS tại Việt Nam.

Bản báo cáo này không nên và không được diễn giải như một đề nghị mua hoặc bán hoặc khuyến khích mua hoặc bán bất cứ khoản đầu tư nào. Khi xây dựng bản báo cáo này, chúng tôi hoàn toàn đã không cân nhắc về các mục tiêu đầu tư, tình hình tài chính hoặc các nhu cầu cụ thể của các nhà đầu tư. Cho nên khi đưa ra các quyết định đầu tư cho riêng mình các nhà đầu tư nên dựa vào ý kiến tư vấn của chuyên gia tư vấn tài chính độc lập của mình và tùy theo tình hình tài chính cá nhân, mục tiêu đầu tư và các quan điểm thích hợp khác trong từng hoàn cảnh.

Khi viết bản báo cáo này, chúng tôi dựa vào các nguồn thông tin công khai và các nguồn thông tin đáng tin cậy khác, và chúng tôi giả định các thông tin này là đầy đủ và chính xác, mặc dù chúng tôi không tiến hành xác minh độc lập các thông tin này. KIS không đưa ra - một cách ẩn ý hay rõ ràng - bất kỳ đảm bảo, cam kết hay khai trình nào và không chịu bất kỳ một trách nhiệm nào đối với tính chính xác và đầy đủ của những thông tin được đề cập đến trong báo cáo này.

Các nhận định, đánh giá và dự đoán trong báo cáo này được đưa ra dựa trên quan điểm chủ quan của chúng tôi vào thời điểm đưa ra báo cáo này và có thể thay đổi bất kỳ lúc nào mà không cần báo trước.

KIS có thể đã, đang và sẽ tiếp tục thực hiện các dịch vụ tư vấn đầu tư hoặc tiến hành các công việc kinh doanh khác cho các công ty được đề cập đến trong báo cáo này. Ngoài ra, KIS cũng như các nhân sự cấp cao, giám đốc và nhân viên của KIS có liên quan đến việc viết hay phát hành báo cáo này có thể đã, đang và sẽ mua hoặc bán có kỳ hạn chứng khoán hoặc chứng khoán phái sinh (bao gồm quyền chọn) của các công ty được đề cập trong báo cáo này, hoặc chứng khoán hay chứng khoán phái sinh của công ty có liên quan theo cách phù hợp hoặc không phù hợp với báo cáo và các ý kiến nêu trong báo cáo này. Vì thế, nhà đầu tư nên ý thức rằng KIS cũng như các nhân sự cấp cao, giám đốc và nhân viên của KIS có thể có xung đột lợi ích mà điều đó có thể ảnh hưởng đến nhận định.

Báo cáo này không được sao chụp, nhân bản hoặc xuất bản (toàn bộ hoặc từng phần) hoặc tiết lộ cho bất kỳ người nào khác mà không được sự chấp thuận bằng văn bản của KIS.