

Giai đoạn điều chỉnh ngắn hạn

- VN30F1910 giảm nhẹ sau khi tiếp cận vùng giá mục tiêu của mẫu hình chữ nhật (927 điểm).
- MA5 và MA10 đi ngang cùng với tín hiệu cắt xuống từ stochastic (đồ thị giờ) → cảnh báo giai đoạn điều chỉnh ngắn hạn.
- Hợp đồng VN30F1911 đang được giao dịch với giá trị lớn hơn hợp đồng VN30F1910 → xu hướng tăng được ủng hộ bởi tâm lý tích cực trên thị trường.
- Nhà đầu tư nên roll hợp đồng phái sinh vào thứ 5 do thanh khoản hiện tại của hợp đồng VN30F1911 chưa cao.

Chiến lược đầu tư: Chờ tín hiệu throwback và mua hợp đồng này trong vùng 919-920 điểm, mục tiêu tại 935 điểm và dừng lỗ tại 915 điểm.

	Giá đóng cửa	+/-	+/- %	KLGD	KL Mờ	Fair Value	Ngày thanh toán cuối cùng	Thời gian còn lại
	Đơn vị: Điểm	Điểm	%	hợp đồng	hợp đồng	Đơn vị: Điểm		ngày
VN30 Index	924.6	1.4	0.1%					
VN30F1910	923.6	-0.6	-0.1%	52,186	14,940	924	17/10/2019	3
VN30F1911	924.5	-1.0	-0.1%	4,753	4,144	926	21/11/2019	38
VN30F1912	922.9	-0.2	0.0%	28	553	927	19/12/2019	66
VN30F2003	923.0	0.0	0.0%	24	115	934	19/03/2020	157

Nguồn: Bloomberg

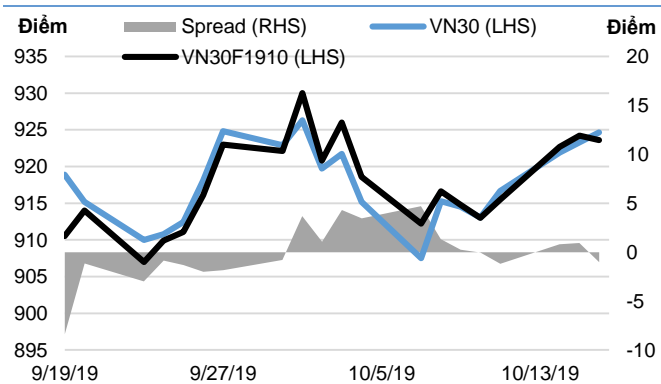
Đồ thị nến theo giờ



*Điều chỉnh giá theo PP Proportional Adjustment

Nguồn: Fiipro, KIS

Basis spread



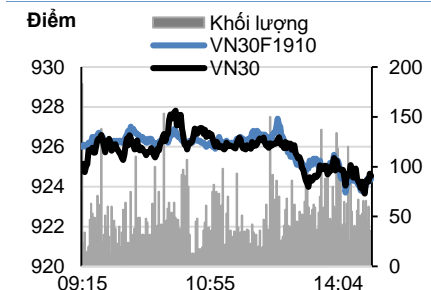
Nguồn: Bloomberg

Thông kê 17/10/2019

	Giờ	Ngày
Ngắn hạn	↑	↑
Trung hạn	↑	-
Kháng cự 2	935	940
Kháng cự 1	925	935
Hỗ trợ 1	915	905
Hỗ trợ 2	905	885

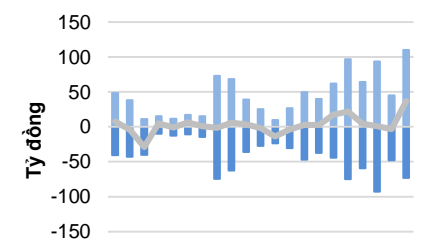
Nguồn: KIS

Đồ thị trong phiên của VN30 & VN30F1910



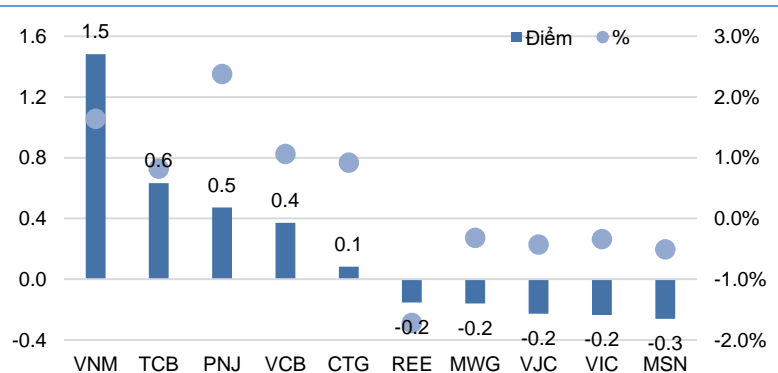
Nguồn: Bloomberg

Giao dịch khối ngoại



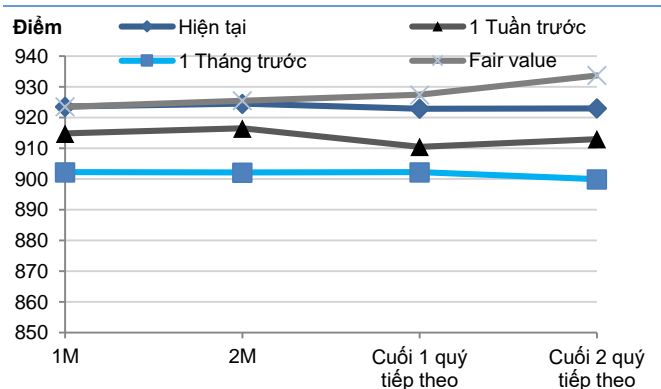
Nguồn: Fiipro

Top VN30 leaders và laggards



Nguồn: Bloomberg

Đường cong giá hợp đồng tương lai



Nguồn: Bloomberg, KIS, Fiipro

Lê Hải Đăng
 (+84 28) 3914 8585
 (Ext: 1471)
 dang.lh@kisvn.vn
 www.kisvn.vn

DANH SÁCH CỔ PHIẾU CHỈ SỐ VN30

Mã CP	Tên	Ngành	Tỷ trọng	Giá đóng cửa	Vốn hóa	PER	PBR	KLGD 3 tháng	SH Nước Ngoài	Cao 52 Tuần	Thấp 52 Tuần
		Đơn vị:	%	VND	Tỷ VND	x	x	'000 cp	%	VND	VND
BID	NHTMCP Đầu tư và Phát triển Việt Nam	Tài chính	1.1%	41,150	140,680	19.7	2.6	1,358	3%	41,950	27,600
BVH	Tập đoàn Bảo Việt	Tài chính	0.8%	71,800	50,324	47.7	3.3	176	25%	104,000	70,700
CTD	CTCP Xây dựng Coteccons	Công nghiệp	0.6%	89,000	6,790	6.6	0.8	75	49%	162,000	88,800
CTG	NHTMCP Công thương Việt Nam	Tài chính	1.0%	21,900	81,543	14.9	1.1	2,674	30%	25,700	17,700
DPM	Tổng CTCP Phân bón và Hóa chất Dầu khí	Nguyên vật liệu	0.4%	15,100	5,909	17.7	0.8	406	19%	23,700	12,600
EIB	NHTMCP Xuất nhập khẩu Việt Nam	Tài chính	2.6%	16,650	20,470	38.3	1.3	111	30%	19,100	13,100
FPT	CTCP FPT	CNTT	4.7%	57,500	39,001	13.2	2.9	1,728	49%	59,500	36,364
GAS	Tổng Công ty Khí Việt Nam - CTCP	Dịch vụ tiện ích	1.5%	101,200	193,692	16.7	4.3	304	4%	119,500	82,400
GMD	CTCP Gemadept	Công nghiệp	1.1%	26,400	7,839	14.0	1.3	613	49%	29,900	23,800
HDB	NHTMCP Phát Triển Thành phố Hồ Chí Minh	Tài chính	2.9%	28,200	27,664	9.7	1.8	1,508	24%	37,400	24,450
HPG	CTCP Tập đoàn Hòa Phát	Nguyên vật liệu	5.3%	21,300	58,811	7.7	1.3	5,212	38%	31,731	20,300
MBB	NHTMCP Quân đội	Tài chính	4.8%	23,300	53,182	7.8	1.6	4,908	22%	23,750	16,713
MSN	CTCP Tập đoàn Masan	Hàng tiêu dùng thiết yếu	5.5%	77,800	90,944	23.6	2.9	453	40%	92,000	71,000
MWG	CTCP Đầu tư Thế Giới Di Động	Hàng tiêu dùng không thiết yếu	5.4%	125,100	55,386	15.8	5.3	840	49%	129,500	78,452
NVL	CTCP Tập đoàn Đầu tư Địa ốc No Va	Bất động sản	3.5%	62,000	57,688	17.3	2.9	447	7%	74,700	53,700
PNJ	CTCP Vàng bạc Đá quý Phú Nhuận	Hàng tiêu dùng không thiết yếu	2.2%	81,900	18,228	17.3	4.5	633	49%	89,300	64,800
REE	CTCP Cơ điện Lạnh	Công nghiệp	1.0%	37,050	11,487	7.0	1.2	1,038	49%	40,150	29,450
ROS	CTCP Xây dựng FLC FAROS	Công nghiệp	0.7%	25,550	14,502	71.2	2.4	14,446	3%	43,500	24,850
SAB	Tổng CTCP Bia - Rượu - Nước Giải khát Sài Gòn	Hàng tiêu dùng thiết yếu	2.7%	256,000	164,168	38.0	9.4	23	63%	291,000	212,000
SBT	CTCP Thành Thành Công - Biên Hòa	Hàng tiêu dùng thiết yếu	0.7%	18,750	11,001	42.2	1.7	1,378	6%	21,557	15,400
SSI	CTCP Chứng khoán SSI	Tài chính	1.0%	21,550	10,949	10.8	1.2	1,680	57%	30,950	20,600
STB	NHTMCP Sài Gòn Thương Tín	Tài chính	2.9%	11,050	19,930	9.2	0.8	3,605	13%	13,900	10,000
TCB	NHTMCP Kỹ thương Việt Nam	Tài chính	8.4%	24,450	85,492	9.7	1.5	2,167	23%	29,300	19,900
VCB	NHTMCP Ngoại thương Việt Nam	Tài chính	3.8%	86,100	319,334	18.2	4.2	835	24%	86,300	51,000
VHM	CTCP Vinhomes	Bất động sản	4.6%	86,400	289,398	19.2	6.7	543	15%	96,700	60,000
VIC	Tập đoàn Vingroup - CTCP	Bất động sản	7.5%	118,000	394,820	71.8	4.8	400	15%	126,500	89,800
VJC	CTCP Hàng không Vietjet	Công nghiệp	5.7%	139,000	72,814	14.1	5.4	671	20%	140,600	107,300
VNM	CTCP Sửa Việt Nam	Hàng tiêu dùng thiết yếu	9.9%	130,400	227,076	23.9	8.0	790	59%	152,600	111,500
VPB	NHTMCP Việt Nam Thịnh Vượng	Tài chính	5.8%	22,550	55,400	7.5	1.4	2,427	23%	24,250	17,500
VRE	CTCP Vincom Retail	Bất động sản	2.1%	31,850	74,173	30.8	2.6	1,991	32%	39,950	26,700

Liên hệ

Trụ sở chính

Tầng 3, Tòa nhà TNR,
180-192 Nguyễn Công Trứ, Quận 1, TP.HCM.
ĐT: (+84 28) 3914 8585
Fax: (+84 28) 3821 6899

PGD Phạm Ngọc Thạch

Lầu 03, 62A Phạm Ngọc Thạch,
Quận 3, Tp. Hồ Chí Minh
Điện thoại: (+84 28) 7108 1188
Fax: (+84 28) 3820 9229

Chi nhánh Hà Nội

Lầu 06, Tòa nhà CTM,
299 Cầu Giấy, Quận Cầu Giấy, Hà Nội
Điện thoại: (+84 24) 3974 4448
Fax : (+84 24) 3974 4501

PGD Bà Triệu

Lầu 06, 74 Bà Triệu, P. Hàng Bài,
Quận Hoàn Kiếm, Hà Nội
Điện thoại: (+84 24) 7106 3555
Fax: (+84 24) 3632 0809

PGD Láng Hạ

P.504A, Lầu 05, Tòa nhà TĐL,
22 Láng Hạ, Quận Đống Đa, Hà Nội
Điện thoại: (+84 24) 7108 1188
Fax : (+84 24) 3244 4150

Phòng Phân tích

Hoàng Huy

Trưởng phòng Phân tích
(+84 28) 3914 8585 (x1450)
huy.hoang@kisvn.vn

Phòng Môi Giới Khách hàng Tổ chức

Lâm Hạnh Uyên

Trưởng phòng Môi Giới Khách hàng Tổ chức
(+84 28) 3914 8585 (x1444)
uyen.lh@kisvn.vn

Khuyến cáo

Bản báo cáo này do **Công ty Cổ phần Chứng khoán KIS Việt Nam (KIS)** phát hành với sự đóng góp của các chuyên gia của KIS được nêu trong báo cáo. Báo cáo này được viết nhằm mục đích cung cấp thông tin cho khách hàng là các tổ chức đầu tư, các chuyên gia hoặc các khách hàng cá nhân của KIS tại Việt Nam.

Bản báo cáo này không nên và không được diễn giải như một đề nghị mua hoặc bán hoặc khuyến khích mua hoặc bán bất cứ khoản đầu tư nào. Khi xây dựng bản báo cáo này, chúng tôi hoàn toàn đã không cân nhắc về các mục tiêu đầu tư, tình hình tài chính hoặc các nhu cầu cụ thể của các nhà đầu tư. Cho nên khi đưa ra các quyết định đầu tư cho riêng mình các nhà đầu tư nên dựa vào ý kiến tư vấn của chuyên gia tư vấn tài chính độc lập của mình và tùy theo tình hình tài chính cá nhân, mục tiêu đầu tư và các quan điểm thích hợp khác trong từng hoàn cảnh.

Khi viết bản báo cáo này, chúng tôi dựa vào các nguồn thông tin công khai và các nguồn thông tin đáng tin cậy khác, và chúng tôi giả định các thông tin này là đầy đủ và chính xác, mặc dù chúng tôi không tiến hành xác minh độc lập các thông tin này. KIS không đưa ra, một cách ẩn ý hay rõ ràng, bất kỳ đảm bảo, cam kết hay khai trình nào và không chịu bất kỳ một trách nhiệm nào đối với tính chính xác và đầy đủ của những thông tin được đề cập đến trong báo cáo này.

Các nhận định, đánh giá và dự đoán trong báo cáo này được đưa ra dựa trên quan điểm chủ quan của chúng tôi vào thời điểm đưa ra báo cáo này và có thể thay đổi bất kỳ lúc nào mà không cần báo trước.

KIS có thể đã, đang và sẽ tiếp tục thực hiện các dịch vụ tư vấn đầu tư hoặc tiến hành các công việc kinh doanh khác cho các công ty được đề cập đến trong báo cáo này. Ngoài ra, KIS cũng như các nhân sự cấp cao, giám đốc và nhân viên của KIS có liên quan đến việc viết hay phát hành báo cáo này có thể đã, đang và sẽ mua hoặc bán có kỳ hạn chứng khoán hoặc chứng khoán phái sinh (bao gồm quyền chọn) của các công ty được đề cập trong báo cáo này, hoặc chứng khoán hay chứng khoán phái sinh của công ty có liên quan theo cách phù hợp hoặc không phù hợp với báo cáo và các ý kiến nêu trong báo cáo này. Vì thế, nhà đầu tư nên ý thức rằng KIS cũng như các nhân sự cấp cao, giám đốc và nhân viên của KIS có thể có xung đột lợi ích mà điều đó có thể ảnh hưởng đến nhận định.

Báo cáo này không được sao chụp, nhân bản hoặc xuất bản (toàn bộ hoặc từng phần) hoặc tiết lộ cho bất kỳ người nào khác mà không được sự chấp thuận bằng văn bản của KIS.