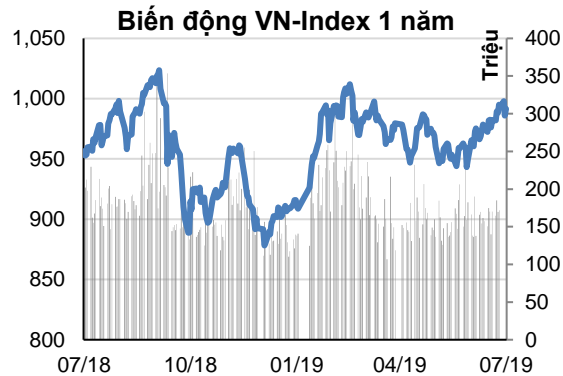


Biến động thị trường

	31/07	1T (%)	3T (%)
VN Index	991.66	4.4%	1.2%
GTGD	4,870	(Tỷ đồng)	
Khối ngoại mua ròng	8	(Tỷ đồng)	

Nguồn: Bloomberg-Finpro



Nguồn: Bloomberg

Trái phiếu và Hàng hóa

	31/07	1T	3T
Lãi suất TPCP 1 năm	2.975%	3.273%	3.247%
Lãi suất TPCP 3 năm	3.150%	3.658%	3.592%
Lãi suất TPCP 10 năm	4.460%	4.692%	4.797%
Dầu WTI (USD/thùng)	58.37	58.47	63.91
Vàng (USD/oz)	1,431	1,409	1,284



Trần Trương Mạnh Hiếu

(+84 28) 3914 8585
(Ext: 1464)
hieut.tm@kisvn.vn
www.kisvn.vn



Hoàng Huy

(+84 28) 3914 8585
(Ext: 1450)
huy.hoang@kisvn.vn
www.kisvn.vn

Thông điệp không rõ của Fed sẽ làm thị trường hạ nhiệt hôm nay

Thị trường chứng khoán Việt Nam hồi phục trong khi các thị trường châu Á di chuyển trái chiều nhờ kết quả 2Q cho thấy bức tranh rất tích cực. VNIndex hồi phục một nửa mức giảm hôm thứ 3, khoảng 0.57%, và đóng cửa ở mức 991.66 trong khi HNXIndex đóng cửa không đổi ở mức 104.43 điểm. Giá trị giao dịch cải thiện đáng kể, cho thấy tâm lý rất tích cực.

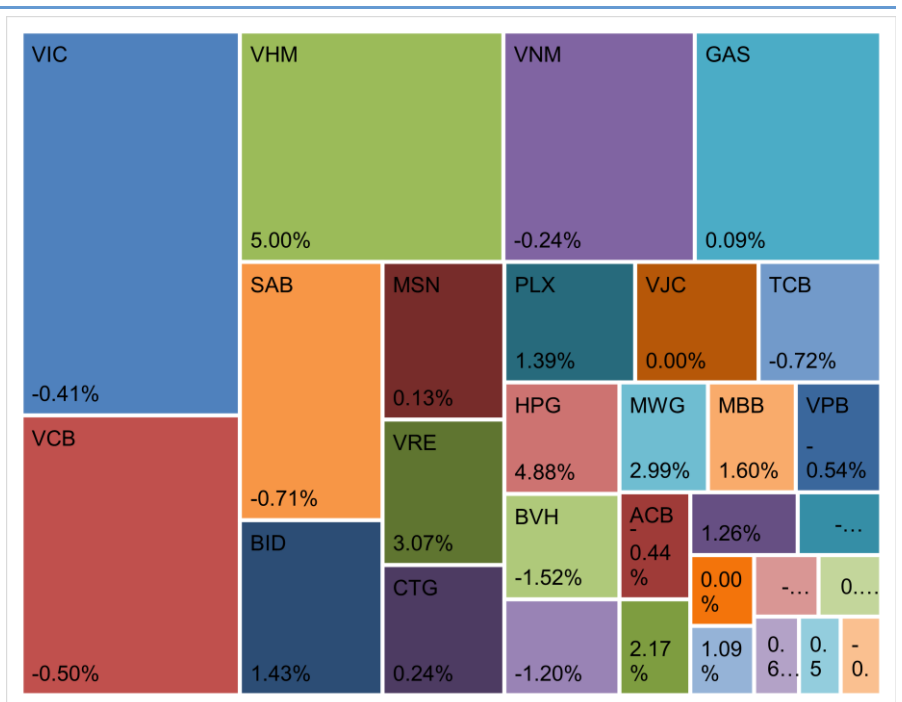
VHM (+5.0%) đóng góp nhiều cả vào mức giảm hôm thứ Ba và đà tăng hôm qua của VNIndex. Bên cạnh đó, HDG (+3.26%), KDH (+1.6%), PDR (+0.38%) và VRE (+3.07%) cũng giúp Bất động sản thành nhóm đóng góp nhiều điểm tăng nhất vào chỉ số. Nhóm cổ phiếu thép gồm HPG (+4.88%), HSG (+0.82%) và NKG (+0.5%) giúp Vật liệu thành nhóm ngành tăng mạnh nhất ngày hôm qua.

Ở chiều ngược lại, Tiêu dùng thiết yếu (với KDC -0.8%, SAB -0.71% và VNM -0.24%), Tài chính (BVH -1.52%, STB -1.38%, TCB -0.72%, VCB -0.5% và VPB -0.54%) và Chăm sóc sức khỏe (DHG -0.9% và PME -1.03%) là 3 nhóm ngành giảm điểm duy nhất.

Nhà đầu tư quay lại mua ròng nhưng với giá trị rất nhỏ, 8 tỷ đồng trên HSX và 10 tỷ đồng trên HNX. Nhóm này tập trung vào HPG (+55 tỷ đồng), VRE (+31 tỷ), VHM(+28 tỷ) và PLX (+22 tỷ) trong khi bán đáng kể VNM (-44 tỷ), CTD (-34 tỷ), VJC (-16 tỷ), NVL (-14 tỷ) và VCB (-13 tỷ).

Do Fed vừa công bố cắt giảm lãi suất 25 điểm cơ bản vài giờ trước nhưng không cho thấy rõ kế hoạch lãi suất trong thời gian tới, chúng tôi kỳ vọng thị trường chứng khoán Việt Nam sẽ hồi phục chậm lại ngày hôm nay.

Bản đồ giao dịch



Thống kê thị trường

SÀN GIAO DỊCH HSX

		Tăng / Giảm	Tăng / Giảm (%)	Thống kê tăng/giảm	
VN-Index	991.66	5.64	0.6%	SL CP tăng giá	141
KLGD ('000 cổ phiếu)	172,876	19,835	13.0%	SL CP giảm giá	160
GTGD (tỷ VND)	4,870	1,338	37.9%	SL CP không đổi	81

Top 5 cổ phiếu Leader

Mã CP	Giá	Tăng/ Giảm	Tác động Index
	VND	VND	Điểm
VHM	88,200	4,200	4.16
HPG	22,550	1,050	0.86
VRE	36,950	1,100	0.76
BID	35,500	500	0.51
MWG	106,800	3,100	0.41

Top 5 cổ phiếu Laggard

Mã CP	Giá	Tăng/ Giảm	Tác động Index
	VND	VND	Điểm
VIC	122,000	-500	-0.494
VCB	80,200	-400	-0.438
SAB	279,000	-2,000	-0.379
BVH	84,000	-1,300	-0.269
NVL	57,700	-700	-0.192

Top 5 CP thanh khoản (GD khớp lệnh)

Mã CP	Giá	KLGD	GTGD
	VND	triệu cp	tỷ đồng
ROS	27,150	9.50	257.2
HPG	22,550	6.54	144.6
VJC	133,400	0.85	113.1
VNM	123,200	0.82	100.7
AAA	17,900	4.94	88.7

Top 5 Ngành Tăng

Ngành	Tăng/ Giảm	Tác động Index
	%	Điểm
Nguyên vật liệu	2.7%	0.86
TD không thiết yếu	1.7%	0.51
Bất động sản	1.6%	4.17
Năng lượng	1.6%	0.44
CNTT	0.6%	0.06

Top 5 Ngành Giảm

Ngành	Tăng/ Giảm	Tác động Index
	%	Điểm
TD thiết yếu	-0.3%	-0.46
Y Tế	-0.2%	-0.02
Tài chính	-0.1%	-0.27

SÀN GIAO DỊCH HNX

		Tăng / Giảm	Tăng / Giảm (%)	Thống kê tăng/giảm	
HNX-Index	104.43	0.00	0.0%	SL CP tăng giá	98
KLGD ('000 cổ phiếu)	36,720	3,219	9.6%	SL CP giảm giá	90
GTGD (tỷ VND)	425	-5	-1.2%	SL CP không đổi	175

Top 5 cổ phiếu Leader

Mã CP	Giá	Tăng/ Giảm	Tác động Index
	VND	VND	Điểm
VCS	76,400	2,300	0.08
PVS	22,400	300	0.08
NTP	39,000	2,000	0.06
CEO	10,400	200	0.03
SHS	9,000	200	0.03

Top 5 cổ phiếu Laggard

Mã CP	Giá	Tăng/ Giảm	Tác động Index
	VND	VND	Điểm
ACB	22,800	-100	-0.17
NVB	7,800	-100	-0.03
DTD	13,700	-1,500	-0.03
HUT	2,300	-100	-0.02
TNG	18,500	-400	-0.02

Top 5 CP thanh khoản (GD khớp lệnh)

Mã CP	Giá	KLGD	GTGD
	VND	triệu cp	tỷ đồng
SHB	6,600	12.09	62.9
PVS	22,400	2.20	48.8
CEO	10,400	3.74	38.9
ACB	22,800	0.89	20.3
VCS	76,400	0.25	18.7

Top 5 Ngành Tăng

Ngành	Tăng/ Giảm	Tác động Index
	%	Điểm
Nguyên vật liệu	1.8%	0.07
Bất động sản	1.6%	0.04
Công nghiệp	1.0%	0.03
Năng lượng	0.9%	0.07
Y Tế	0.6%	0.01

Top 5 Ngành Giảm

Ngành	Tăng/ Giảm	Tác động Index
	%	Điểm
TD không thiết yếu	-0.7%	-0.02
Tài chính	-0.2%	-20.4%
Khác	-0.1%	-0.2%

Giao dịch khối ngoại

HOSE

Top 5 CP nước ngoài mua ròng

Mã CP	Giá CP	GT mua	GT bán	Mua ròng
	VND	Tỷ đồng	Tỷ đồng	Tỷ đồng
HPG	22,550	66.7	11.3	55.4
VRE	36,950	50.9	20.4	30.5
VHM	88,200	52.7	24.3	28.4
PLX	65,500	22.9	1.2	21.7
MSN	80,000	46.9	40.9	6.1

Top 5 CP nước ngoài bán ròng

Mã CP	Giá CP	GT mua	GT bán	Mua ròng
	VND	Tỷ đồng	Tỷ đồng	Tỷ đồng
VNM	123,200	1,187.3	1,231.1	-43.8
CTD	113,000	0.0	33.7	-33.7
VJC	133,400	20.4	36.0	-15.6
NVL	57,700	0.0	14.4	-14.4
VCB	80,200	8.3	21.4	-13.1

HNX

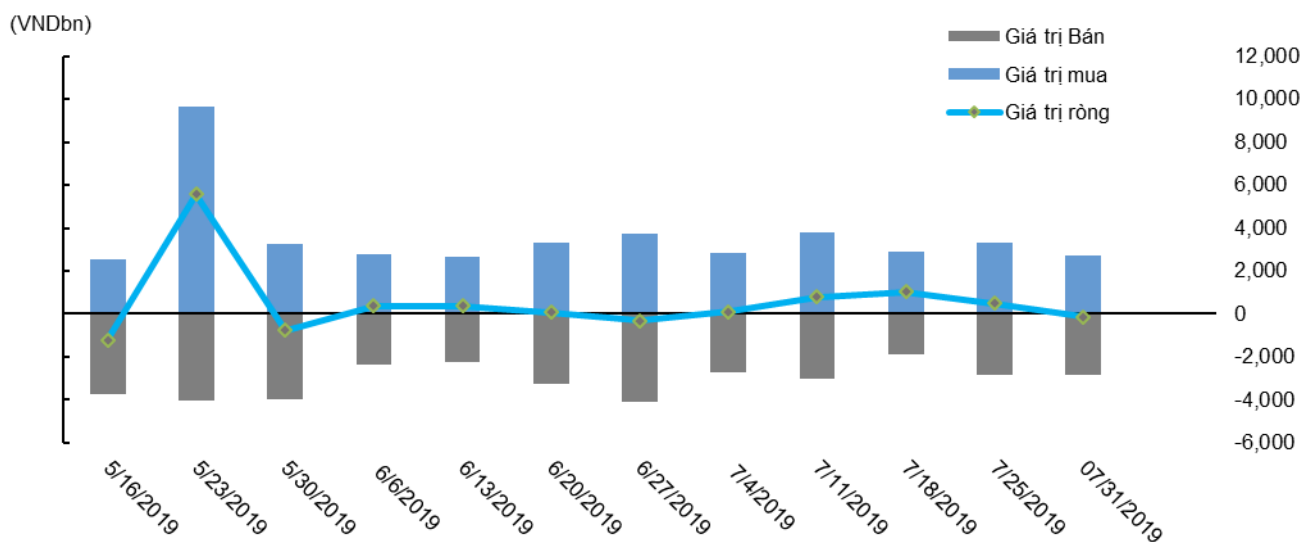
Top 5 CP nước ngoài mua ròng

Mã CP	Giá CP	GT mua	GT bán	Mua ròng
	VND	Tỷ đồng	Tỷ đồng	Tỷ đồng
PVS	22,400	7.1	1.9	5.2
SHB	6,600	3.9	0.0	3.9
NET	31,700	0.5	0.0	0.5
DHT	41,300	0.3	0.0	0.3
IDV	35,000	0.2	0.0	0.2

Top 5 CP nước ngoài bán ròng

Mã CP	Giá CP	GT mua	GT bán	Mua ròng
	VND	Tỷ đồng	Tỷ đồng	Tỷ đồng
WCS	152,000	0.0	0.0	0.0
WCS	152,000	0.0	0.0	0.0
TNG	18,500	0.7	1.0	-0.3
DGC	32,000	0.0	0.3	-0.3
MAS	44,100	0.0	0.3	-0.3

Diễn biến giao dịch khối ngoại



Lịch sự kiện

Ngày GDKHQ	Ngày thực hiện	Mã	Sàn	Nội dung sự kiện	Tỷ lệ	Giá trị
01/08/2019	12/08/2019	BDG	Upcom	Trả cổ tức bằng tiền mặt	20%	2,000
01/08/2019		DCI	Upcom	Đại hội Cổ đông Bất thường		
01/08/2019	20/08/2019	HCS	Upcom	Trả cổ tức bằng tiền mặt	10%	950
01/08/2019	22/08/2019	NAU	Upcom	Trả cổ tức bằng tiền mặt	1%	75
01/08/2019		SVN	HNX	Đại hội Đồng Cổ đông		
01/08/2019	16/08/2019	TQW	Upcom	Trả cổ tức bằng tiền mặt	2%	200
01/08/2019	15/08/2019	VC7	HNX	Trả cổ tức bằng tiền mặt	5%	500
01/08/2019	01/08/2019	VC7	HNX	Phát hành cổ phiếu	4%	
01/08/2019	27/08/2019	VPG	HSX	Đại hội Cổ đông Bất thường		
02/08/2019	30/08/2019	ACC	HSX	Lấy ý kiến cổ đông bằng văn bản		
02/08/2019	30/08/2019	BMJ	Upcom	Lấy ý kiến cổ đông bằng văn bản		
02/08/2019		DNH	Upcom	Đại hội Cổ đông Bất thường		
02/08/2019	28/08/2019	KHD	Upcom	Đại hội Cổ đông Bất thường		
02/08/2019	15/08/2019	NTC	Upcom	Trả cổ tức bằng tiền mặt	100%	10,000
02/08/2019	15/08/2019	PCF	Upcom	Lấy ý kiến cổ đông bằng văn bản		
02/08/2019	26/08/2019	PGD	HSX	Trả cổ tức bằng tiền mặt	25%	2,500
02/08/2019	19/08/2019	PMC	HNX	Trả cổ tức bằng tiền mặt	10%	1,000
02/08/2019	30/08/2019	TAC	HSX	Trả cổ tức bằng tiền mặt	24%	2,400
02/08/2019		TMT	HSX	Lấy ý kiến cổ đông bằng văn bản		

Liên hệ

Trụ sở chính

Tòa nhà TNR

Tầng 3, 180-192 Nguyễn Công Trứ, Quận 1, TP.HCM.

ĐT: (+84 28) 3914 8585

Fax: (+84 28) 3821 6899

Phòng Môi Giới Khách hàng Tổ chức

Lâm Hạnh Uyên

Trưởng phòng Môi Giới Khách hàng Tổ chức

(+84 28) 3914 8585 (x1444)

uyen.lh@kisvn.vn

Khuyến cáo

Bản báo cáo này do **Công ty Cổ phần Chứng khoán KIS Việt Nam (KIS)** phát hành với sự đóng góp của các chuyên gia của KIS được nêu trong báo cáo. Báo cáo này được viết nhằm mục đích cung cấp thông tin cho khách hàng là các tổ chức đầu tư, các chuyên gia hoặc các khách hàng cá nhân của KIS tại Việt Nam.

Bản báo cáo này không nên và không được diễn giải như một đề nghị mua hoặc bán hoặc khuyến khích mua hoặc bán bất cứ khoản đầu tư nào. Khi xây dựng bản báo cáo này, chúng tôi hoàn toàn đã không cân nhắc về các mục tiêu đầu tư, tình hình tài chính hoặc các nhu cầu cụ thể của các nhà đầu tư. Cho nên khi đưa ra các quyết định đầu tư cho riêng mình các nhà đầu tư nên dựa vào ý kiến tư vấn của chuyên gia tư vấn tài chính độc lập của mình và tùy theo tình hình tài chính cá nhân, mục tiêu đầu tư và các quan điểm thích hợp khác trong từng hoàn cảnh.

Khi viết bản báo cáo này, chúng tôi dựa vào các nguồn thông tin công khai và các nguồn thông tin đáng tin cậy khác, và chúng tôi giả định các thông tin này là đầy đủ và chính xác, mặc dù chúng tôi không tiến hành xác minh độc lập các thông tin này. KIS không đưa ra - một cách ẩn ý hay rõ ràng - bất kỳ đảm bảo, cam kết hay khai trình nào và không chịu bất kỳ một trách nhiệm nào đối với tính chính xác và đầy đủ của những thông tin được đề cập đến trong báo cáo này.

Các nhận định, đánh giá và dự đoán trong báo cáo này được đưa ra dựa trên quan điểm chủ quan của chúng tôi vào thời điểm đưa ra báo cáo này và có thể thay đổi bất kỳ lúc nào mà không cần báo trước.

KIS có thể đã, đang và sẽ tiếp tục thực hiện các dịch vụ tư vấn đầu tư hoặc tiến hành các công việc kinh doanh khác cho các công ty được đề cập đến trong báo cáo này. Ngoài ra, KIS cũng như các nhân sự cấp cao, giám đốc và nhân viên của KIS có liên quan đến việc viết hay phát hành báo cáo này có thể đã, đang và sẽ mua hoặc bán có kỳ hạn chứng khoán hoặc chứng khoán phái sinh (bao gồm quyền chọn) của các công ty được đề cập trong báo cáo này, hoặc chứng khoán hay chứng khoán phái sinh của công ty có liên quan theo cách phù hợp hoặc không phù hợp với báo cáo và các ý kiến nêu trong báo cáo này. Vì thế, nhà đầu tư nên ý thức rằng KIS cũng như các nhân sự cấp cao, giám đốc và nhân viên của KIS có thể có xung đột lợi ích mà điều đó có thể ảnh hưởng đến nhận định.

Báo cáo này không được sao chụp, nhân bản hoặc xuất bản (toàn bộ hoặc từng phần) hoặc tiết lộ cho bất kỳ người nào khác mà không được sự chấp thuận bằng văn bản của KIS.