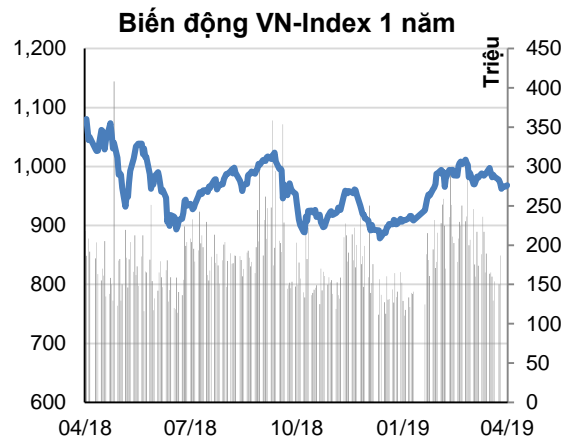


Biến động thị trường

	23/04	1T (%)	3T (%)
VN Index	968	-2.1%	6.6%
GTGD	4,129	(Tỷ đồng)	
Khối ngoại mua ròng	-211	(Tỷ đồng)	

Nguồn: Bloomberg-Finpro



Nguồn: Bloomberg

GAS tăng mạnh

- Thị trường chứng khoán Việt Nam ghi nhận sự phục hồi nhờ một vài cổ phiếu vốn hóa lớn bứt phá. Chỉ số VN-Index tăng 0.22%, đóng cửa ở mức 968 điểm trong khi khối lượng giao dịch đạt 112 triệu cổ phiếu khớp lệnh tương đương 2,446 tỷ đồng giá trị.
- Độ rộng thị trường tích cực với 158 mã tăng so với 121 mã giảm trên sàn HSX. Chỉ số VNMid-Index và VNSmall-Index tăng 0.17% và 0.17% trong khi VN30-Index đóng cửa gần như không thay đổi.
- Bất động sản, dầu khí dẫn đầu thị trường với tâm điểm từ GAS (+3.3%), PLX (+1.3%), VIC (+1.0%), VRE (+2.5%) và NVL (+1.4%). Bên cạnh đó, CII, CTG, DHG, DPM, PNJ và STB trong rổ VN30 cũng tăng hơn 1%.
- Ngược lại, áp lực bán đẩy một số cổ phiếu blue-chip như SAB, SBT, VNM, VPB và VHM đóng cửa trong sắc đỏ.
- Các nhà đầu tư nước ngoài đảo chiều bán ròng với giá trị 210 tỷ đồng trên sàn HSX. VCI, VNM và SSI được bán nhiều nhất với giá trị lần lượt là 193 tỷ đồng, 43 tỷ đồng và 19 tỷ đồng. Về phía mua, GAS, VRE và MSN đứng đầu danh sách.

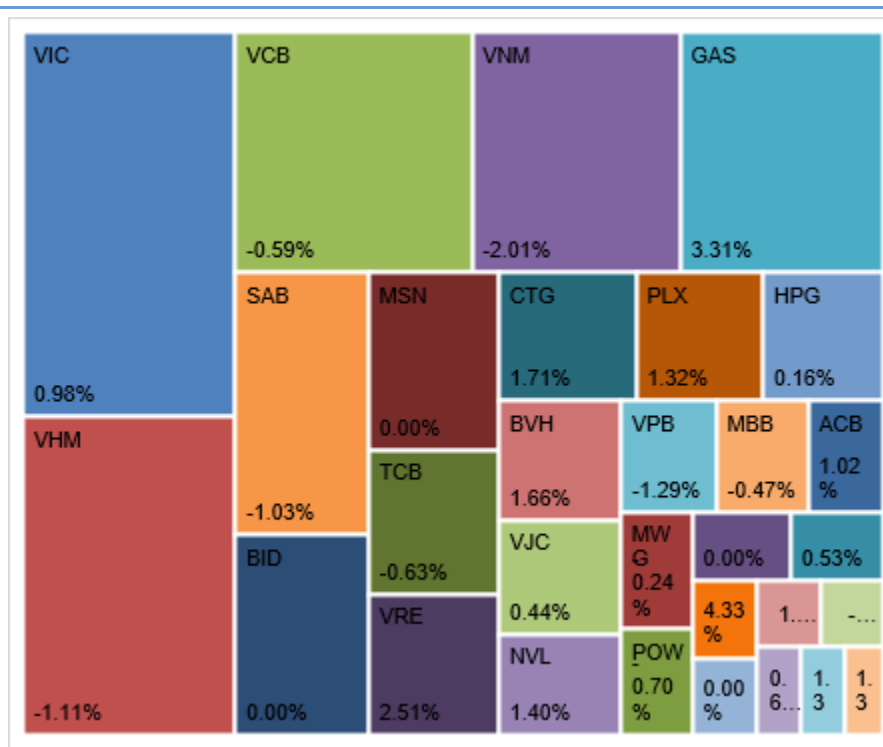
Nhận định thị trường: Bất chấp sự phục hồi phiên hôm qua, rủi ro điều chỉnh vẫn còn khi đà tăng bị thu hẹp. Mức 960 điểm trở thành hỗ trợ quan trọng. Nếu chỉ số phá ngưỡng này thì mô hình vai đầu vai sẽ được xác nhận. Trong trường hợp hợp đó, nhà đầu tư nên thận trọng và giảm tỷ lệ cổ phiếu về mức an toàn.

Trái phiếu và Hàng hóa

	23/04	1T	3T
Lãi suất TPCP 1 năm	3.245%	3.178%	3.363%
Lãi suất TPCP 3 năm	3.608%	3.558%	3.700%
Lãi suất TPCP 10 năm	4.780%	4.842%	4.908%
Dầu WTI (USD/thùng)	66.12	59.04	52.62
Vàng (USD/oz)	1,273	1,314	1,283

Nguồn: Bloomberg

Bản đồ giao dịch



Trần Trương Mạnh Hiếu

(+84 28) 3914 8585
(Ext: 1464)
hie.u.ttm@kisvn.vn
www.kisvn.vn

Thống kê thị trường

SÀN GIAO DỊCH HSX

		Tăng / Giảm	Tăng / Giảm (%)	Thống kê tăng/giảm	
VN-Index	968	2.14	0.2%	SL CP tăng giá	158
KLGD ('000 cổ phiếu)	154,888	-61,457	-28.4%	SL CP giảm giá	121
GTGD (tỷ VND)	4,129	111	2.8%	SL CP không đổi	98

Top 5 cổ phiếu Leader

Mã CP	Giá	Tăng/ Giảm	Tác động Index
	VND	VND	Điểm
GAS	112,200	3,600	2.10
VIC	113,000	1,100	1.07
VRE	34,700	850	0.60
CTG	20,850	350	0.40
BVH	91,800	1,500	0.32

Top 5 cổ phiếu Laggard

Mã CP	Giá	Tăng/ Giảm	Tác động Index
	VND	VND	Điểm
VNM	127,000	-2,600	-1.379
VHM	89,000	-1,000	-1.020
SAB	240,500	-2,500	-0.488
VCB	67,500	-400	-0.452
VPB	19,100	-250	-0.187

Top 5 CP thanh khoản (GD khớp lệnh)

Mã CP	Giá	KLGD	GTGD
	VND	triệu cp	tỷ đồng
ROS	31,200	9.72	298.7
VNM	127,000	0.97	124.9
VCB	67,500	1.26	84.9
GAS	112,200	0.74	82.9
VRE	34,700	2.13	73.7

Top 5 Ngành Tăng

Ngành	Tăng/ Giảm	Tác động Index
	%	Điểm
Nguyên vật liệu	2.6%	0.13
Dịch vụ tiện ích	2.5%	2.18
Năng lượng	1.1%	0.31
TD không thiết yếu	0.6%	0.11
Khác	0.6%	0.03

Top 5 Ngành Giảm

Ngành	Tăng/ Giảm	Tác động Index
	%	Điểm
TD thiết yếu	-1.0%	-1.82

SÀN GIAO DỊCH HNX

		Tăng / Giảm	Tăng / Giảm (%)	Thống kê tăng/giảm	
HNX-Index	106	0.66	0.6%	SL CP tăng giá	107
KLGD ('000 cổ phiếu)	28,024	-3,183	-10.2%	SL CP giảm giá	67
GTGD (tỷ VND)	345	-21	-5.7%	SL CP không đổi	193

Top 5 cổ phiếu Leader

Mã CP	Giá	Tăng/ Giảm	Tác động Index
	VND	VND	Điểm
ACB	29,600	300	0.37
NVB	9,100	200	0.06
VCG	26,800	600	0.04
PTI	18,700	1,700	0.03
S99	7,800	600	0.03

Top 5 cổ phiếu Laggard

Mã CP	Giá	Tăng/ Giảm	Tác động Index
	VND	VND	Điểm
HGM	41,500	-3,500	-0.02
KLF	1,600	-100	-0.02
BCC	8,100	-400	-0.01
DGC	37,300	-200	-0.01
AMV	30,200	-700	-0.01

Top 5 CP thanh khoản (GD khớp lệnh)

Mã CP	Giá	KLGD	GTGD
	VND	triệu cp	tỷ đồng
TV2	146,000	0.40	60.6
PVS	22,900	2.23	51.3
ACB	29,600	1.65	48.5
SHB	7,500	2.54	19.1
VGC	18,900	0.75	14.0

Top 5 Ngành Tăng

Ngành	Tăng/ Giảm	Tác động Index
	%	Điểm
Bất động sản	4.6%	0.02
Dịch vụ tiện ích	1.3%	0.00
Công nghiệp	1.0%	0.17
Tài chính	1.0%	0.50
Năng lượng	0.5%	0.04

Top 5 Ngành Giảm

Ngành	Tăng/ Giảm	Tác động Index
	%	Điểm
CNTT	-0.9%	-0.01
TD thiết yếu	-0.7%	-1.9%
Nguyên vật liệu	-0.5%	-1.3%
Khác	-0.1%	0.0%
TD không thiết yếu	-0.1%	-2.1%

Giao dịch khối ngoại

HOSE

Top 5 CP nước ngoài mua ròng

Mã CP	Giá CP	GT mua	GT bán	Mua ròng
	VND	Tỷ đồng	Tỷ đồng	Tỷ đồng
GAS	112,200	46.1	13.1	33.1
VRE	34,700	30.4	14.2	16.2
MSN	87,900	25.4	13.1	12.3
PLX	61,300	9.2	0.0	9.2
STB	12,050	8.7	0.0	8.7

Top 5 CP nước ngoài bán ròng

Mã CP	Giá CP	GT mua	GT bán	Mua ròng
	VND	Tỷ đồng	Tỷ đồng	Tỷ đồng
VCI	35,700	0.0	193.1	-193.1
VNM	127,000	445.0	488.7	-43.7
SSI	25,150	4.9	24.3	-19.4
POW	14,150	1.9	13.4	-11.5
KDH	31,000	2.1	11.4	-9.3

HNX

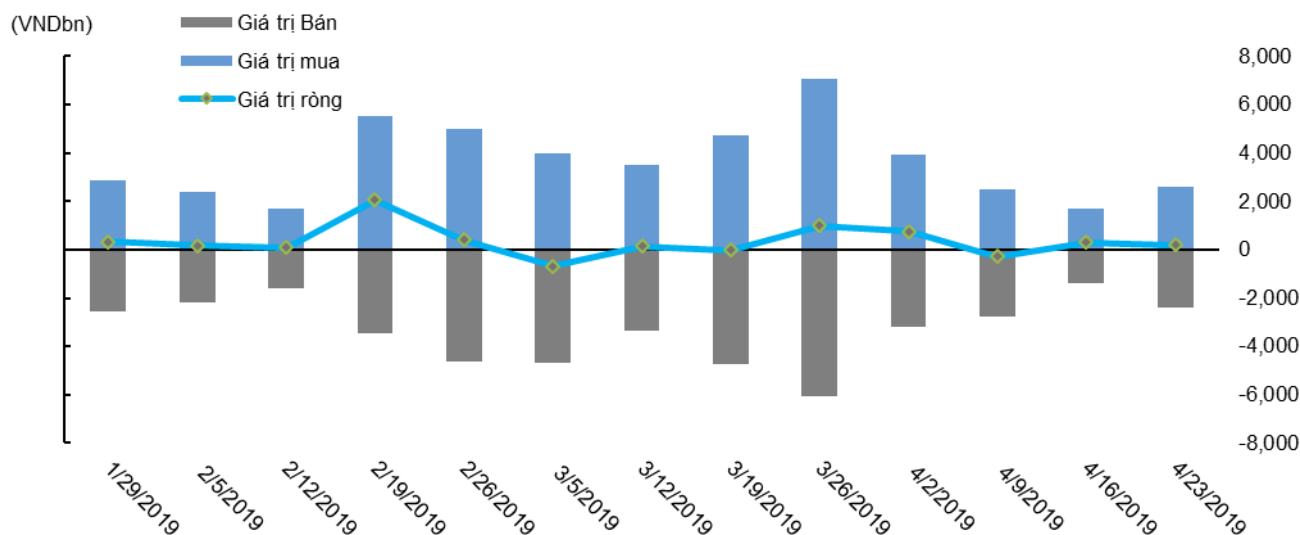
Top 5 CP nước ngoài mua ròng

Mã CP	Giá CP	GT mua	GT bán	Mua ròng
	VND	Tỷ đồng	Tỷ đồng	Tỷ đồng
TIG	3,900	1.2	0.0	1.2
PVS	22,900	0.9	0.6	0.3
PLC	16,200	0.2	0.0	0.1
TDN	6,600	0.1	0.0	0.1
SHB	7,500	0.1	0.0	0.1

Top 5 CP nước ngoài bán ròng

Mã CP	Giá CP	GT mua	GT bán	Mua ròng
	VND	Tỷ đồng	Tỷ đồng	Tỷ đồng
VGC	18,900	0.0	1.9	-1.9
WCS	179,700	0.0	0.2	-0.2
TV2	146,000	0.0	0.5	-0.5
INN	34,000	0.0	0.4	-0.4
PVC	7,200	0.0	0.3	-0.3

Diễn biến giao dịch khối ngoại



Lịch sự kiện

Ngày GDKHQ	Ngày thực hiện	Mã	Sàn	Nội dung sự kiện
24/04/2019	08/05/2019	S55	HNX	Trả cổ tức bằng tiền mặt (500đ/cp)
24/04/2019	24/04/2019	EME	Upcom	Đại hội đồng cổ đông thường niên năm 2019
24/04/2019	30/05/2019	TLG	HSX	ĐHĐCĐ TN năm tài chính 2018, tạm ứng cổ tức đợt 1/2018 (1,000đ/cp)
24/04/2019	24/04/2019	DTT	HSX	ĐHĐCĐ thường niên năm 2019
24/04/2019	24/04/2019	SAL	Upcom	Đại hội đồng cổ đông thường niên năm 2019
24/04/2019	24/04/2019	VC5	Upcom	Đại hội đồng cổ đông thường niên năm 2019
24/04/2019	23/05/2019	SHP	HSX	ĐHĐCĐ thường niên năm 2019
24/04/2019	24/04/2019	PTO	Upcom	Đại hội đồng cổ đông thường niên năm 2019
24/04/2019	24/04/2019	STK	HSX	Trả cổ tức 2017 (tỷ lệ 100:7), bán ưu đãi (tỷ lệ 10:1)
24/04/2019	24/04/2019	PDR	HSX	Trả cổ tức bằng cp (tỷ lệ 100:23)
24/04/2019	24/04/2019	CMT	Upcom	Giao dịch 8,000,000 cổ phiếu đăng ký giao dịch
24/04/2019	24/04/2019	NOS	Upcom	Tổ chức ĐHĐCĐ thường niên năm 2019
24/04/2019	24/04/2019	BMV	Upcom	Tham dự Đại hội đồng cổ đông thường niên năm 2019
24/04/2019	24/04/2019	TQN	Upcom	Tổ chức ĐHĐCĐ thường niên năm 2019
24/04/2019	24/04/2019	NAP	HNX	Tổ chức Đại hội đồng cổ đông thường niên năm 2019
25/04/2019	25/04/2019	SSN	Upcom	Tổ chức Đại hội đồng cổ đông thường niên năm 2019
25/04/2019	25/04/2019	VEC	Upcom	Tham dự Đại hội đồng cổ đông thường niên năm 2019
25/04/2019	25/04/2019	VKC	HNX	Tổ chức Đại hội đồng cổ đông thường niên năm 2019
25/04/2019	09/05/2019	FUCTVGF1	HSX	Trả cổ tức 2018 (2,000đ/cp)
25/04/2019	25/04/2019	MLC	Upcom	Tổ chức Đại hội đồng cổ đông thường niên năm 2019
25/04/2019	25/04/2019	PTX	Upcom	Phát hành cổ phiếu cho cổ đông hiện hữu (tỷ lệ 50%)
25/04/2019	25/04/2019	CGP	Upcom	Đại hội đồng cổ đông thường niên năm 2019
25/04/2019	10/05/2019	PRC	HNX	Trả cổ tức bằng tiền mặt (500đ/cp)
25/04/2019	23/05/2019	SDK	Upcom	Trả cổ tức bằng tiền mặt (6,000đ/cp)
25/04/2019	03/06/2019	MNB	Upcom	Tổ chức ĐHĐCĐ thường niên 2019, trả cổ tức bằng tiền mặt (2,500đ/cp)
26/04/2019	16/05/2019	BSD	Upcom	Trả cổ tức bằng tiền mặt (3,000đ/cp)
26/04/2019	26/04/2019	MQN	Upcom	Tham dự Đại hội đồng cổ đông thường niên năm 2019
26/04/2019	26/04/2019	DHT	HNX	Thưởng cp (tỷ lệ 10:1)
26/04/2019	26/04/2019	MSC	HNX	Tổ chức Đại hội đồng cổ đông thường niên năm 2019
26/04/2019	21/05/2019	IST	Upcom	Trả cổ tức bằng tiền mặt (1,800đ/cp)
26/04/2019	26/04/2019	CC1	Upcom	Tham dự Đại hội đồng cổ đông thường niên năm 2019
26/04/2019	26/04/2019	NBP	HNX	Tổ chức Đại hội đồng cổ đông thường niên năm 2019
26/04/2019	26/04/2019	NSH	HNX	Đại hội đồng cổ đông thường niên năm 2019
26/04/2019	26/04/2019	TVU	Upcom	Tổ chức Đại hội đồng cổ đông thường niên năm 2019

26/04/2019	26/04/2019	YTC	Upcom	Đại hội đồng cổ đông thường niên năm 2019
------------	------------	-----	-------	---

Liên hệ

Trụ sở chính

Tòa nhà TNR

Tầng 3, 180-192 Nguyễn Công Trứ, Quận 1, TP.HCM.

ĐT: (+84 28) 3914 8585

Fax: (+84 28) 3821 6899

Phòng Môi Giới Khách hàng Tổ chức

Lâm Hạnh Uyên

Trưởng phòng Môi Giới Khách hàng Tổ chức

(+84 28) 3914 8585 (x1444)

uyen.lh@kisvn.vn

Khuyến cáo

Bản báo cáo này do **Công ty Cổ phần Chứng khoán KIS Việt Nam (KIS)** phát hành với sự đóng góp của các chuyên gia của KIS được nêu trong báo cáo. Báo cáo này được viết nhằm mục đích cung cấp thông tin cho khách hàng là các tổ chức đầu tư, các chuyên gia hoặc các khách hàng cá nhân của KIS tại Việt Nam.

Bản báo cáo này không nên và không được diễn giải như một đề nghị mua hoặc bán hoặc khuyến khích mua hoặc bán bất cứ khoản đầu tư nào. Khi xây dựng bản báo cáo này, chúng tôi hoàn toàn đã không cân nhắc về các mục tiêu đầu tư, tình hình tài chính hoặc các nhu cầu cụ thể của các nhà đầu tư. Cho nên khi đưa ra các quyết định đầu tư cho riêng mình các nhà đầu tư nên dựa vào ý kiến tư vấn của chuyên gia tư vấn tài chính độc lập của mình và tùy theo tình hình tài chính cá nhân, mục tiêu đầu tư và các quan điểm thích hợp khác trong từng hoàn cảnh.

Khi viết bản báo cáo này, chúng tôi dựa vào các nguồn thông tin công khai và các nguồn thông tin đáng tin cậy khác, và chúng tôi giả định các thông tin này là đầy đủ và chính xác, mặc dù chúng tôi không tiến hành xác minh độc lập các thông tin này. KIS không đưa ra - một cách ẩn ý hay rõ ràng - bất kỳ đảm bảo, cam kết hay khai trình nào và không chịu bất kỳ một trách nhiệm nào đối với tính chính xác và đầy đủ của những thông tin được đề cập đến trong báo cáo này.

Các nhận định, đánh giá và dự đoán trong báo cáo này được đưa ra dựa trên quan điểm chủ quan của chúng tôi vào thời điểm đưa ra báo cáo này và có thể thay đổi bất kỳ lúc nào mà không cần báo trước.

KIS có thể đã, đang và sẽ tiếp tục thực hiện các dịch vụ tư vấn đầu tư hoặc tiến hành các công việc kinh doanh khác cho các công ty được đề cập đến trong báo cáo này. Ngoài ra, KIS cũng như các nhân sự cấp cao, giám đốc và nhân viên của KIS có liên quan đến việc viết hay phát hành báo cáo này có thể đã, đang và sẽ mua hoặc bán có kỳ hạn chứng khoán hoặc chứng khoán phái sinh (bao gồm quyền chọn) của các công ty được đề cập trong báo cáo này, hoặc chứng khoán hay chứng khoán phái sinh của công ty có liên quan theo cách phù hợp hoặc không phù hợp với báo cáo và các ý kiến nêu trong báo cáo này. Vì thế, nhà đầu tư nên ý thức rằng KIS cũng như các nhân sự cấp cao, giám đốc và nhân viên của KIS có thể có xung đột lợi ích mà điều đó có thể ảnh hưởng đến nhận định.

Báo cáo này không được sao chụp, nhân bản hoặc xuất bản (toàn bộ hoặc từng phần) hoặc tiết lộ cho bất kỳ người nào khác mà không được sự chấp thuận bằng văn bản của KIS.