

Tin doanh nghiệp

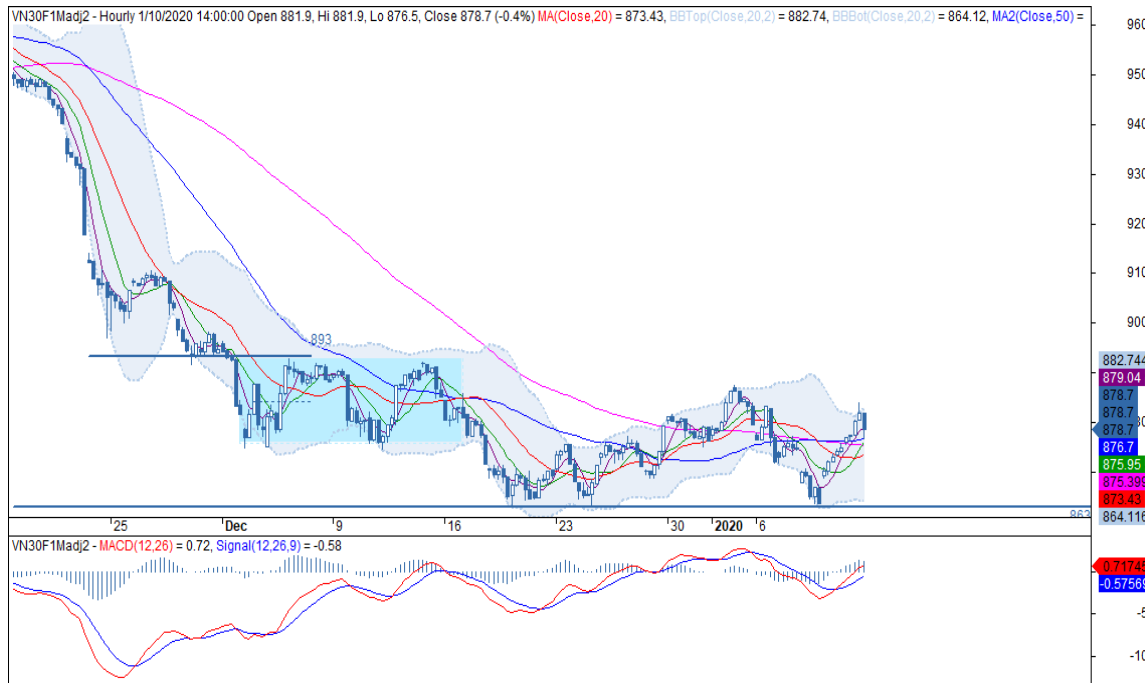
- VCB: Ông Nguyễn Xuân Thành, Chủ tịch Hội đồng quản trị của VCB đã công bố lợi nhuận trước thuế của VCB đạt 23 tấn vào năm 2019, tăng 26% YoY và cao hơn 3,5 lần so với năm 2015. (Fiinpro)

Diễn biến thị trường: Mua trên nhịp điều chỉnh

- Thông tin chỉ số VN30:** Chỉ số VN30 tăng 0.88%, đóng cửa tại 885.52 điểm chỉ với 9 mã không tăng. Cụ thể, Tài chính là lĩnh vực đóng góp nhiều nhất vào nhịp tăng của chỉ số với CTG (4.9%), STB (3.4%), BID (3.3%), EIB (3.2%), BVH (2.9%), HDB (2.2%), SSI (1.9%), MBB (1.7%), VPB (1.4%) và VCB (0.9%). Bên cạnh đó, các mã Bất động sản bao gồm VHM (1.4%), NVL (0.4%) and VIC (0.1%) giữ được sắc xanh trong khi VRE (-0.1%) giảm nhẹ. Ở chiều ngược lại, ROS (-6.9%), DPM (-1.9%), CTD (-1.3%), MSN (-0.9%) và FPT (-0.2%) là bộ 5 giảm mạnh nhất. Về hoạt động khối ngoại, Tiêu dùng thiết yếu và Nguyên vật liệu thu hút lực cầu nhiều nhất, tập trung trên VNM, SAB, MSN và HPG. Bên cạnh đó, Bất động sản được mua ròng, chủ yếu trên VHM, VRE và VIC. Ngoài ra, lĩnh vực Tài chính gồm CTG và HDB được nhóm này mua mạnh trong khi VCB chịu áp lực bán ròng ghi nhận ở mức 60 tỷ đồng.
- Góc nhìn kỹ thuật:** VN30F2001 tiếp tục tăng trong phiên trước khi vùng 863 điểm được kiểm định. Tuy nhiên, hợp đồng này không duy trì được đà tăng trong phiên chiều với tín hiệu cắt xuống từ stochastic. Ngoài ra, ADX ở dưới mức 25, xu hướng ngắn hạn vẫn chưa được xác nhận. Đáng chú ý, MACD cắt lên trên đường tín hiệu và hai đường di chuyển ra xa nhau, tín hiệu cho giai đoạn mở rộng xu hướng tăng. Trong trường hợp này, traders nên chờ nhịp điều chỉnh và mở lại vị thế long.

Chiến lược đầu tư: Mua VN30F2001 tại 873 điểm, mục tiêu tại 893 điểm và dừng lỗ tại 863 điểm.

Đồ thị nến theo giờ



Created with AmiBroker - advanced charting and technical analysis software. <http://www.amibroker.com>

*Điều chỉnh giá theo PP Proportional Adjustment
 Nguồn: Fiinpro, KIS

Lê Hải Đăng

BP Chiến lược – Chuyên viên phân tích

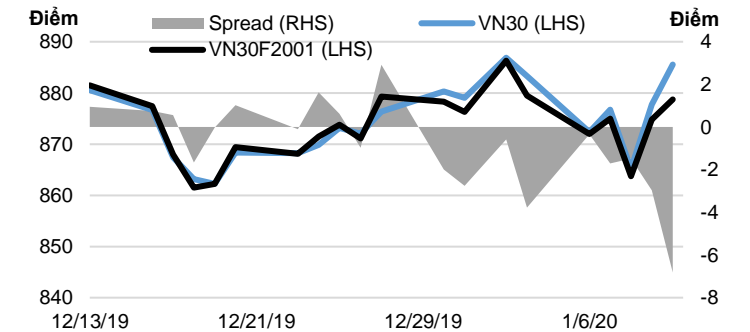
(+84 28) 3914 8585 - Ext: 1471

dang.lh@kisvn.vn

	Giá đóng cửa	+/- %	KLGD	KL Mờ	Fair Value	Ngày thanh toán
	Điểm	%	hợp đồng	hợp đồng	Điểm	
VN30 Index	885.5	0.9%				
VN30F2001	878.7	0.4%	82,465	14,205	878	16/01/20
VN30F2002	880.0	0.5%	365	310	879	20/02/20
VN30F2003	883.5	0.5%	88	179	879	19/03/20
VN30F2006	887.8	0.7%	39	204	883	18/06/20

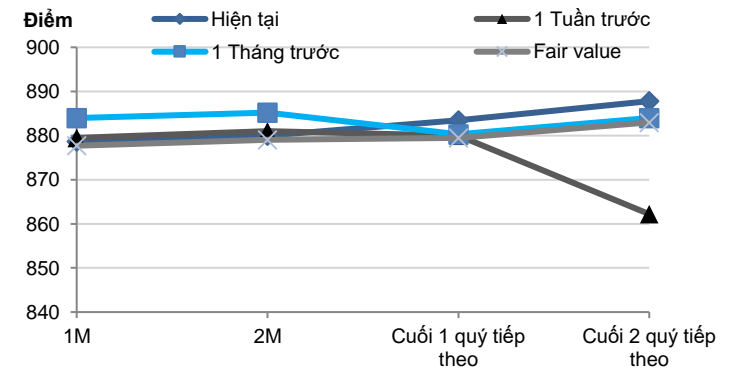
Nguồn: Bloomberg

Basis spread



Nguồn: Bloomberg

Đường cong giá hợp đồng tương lai



Nguồn: Bloomberg, KIS, Fiinpro

DANH SÁCH CỔ PHIẾU CHỈ SỐ VN30

Mã CP	Tên	Ngành	Vốn hóa	Tỷ trọng	Giá đóng cửa	% ngày	PER	PBR	KLGD 3 tháng	SH Nước Ngoài	Cao 52 Tuần	Thấp 52 Tuần
		Đơn vị:	Tỷ VND	%	VND	%	x	x	'000 cp	%	VND	VND
BID	NHTMCP Đầu tư và Phát triển Việt Nam	Tài chính	206,330	1.6%	51,300	3.32%	24.3	3.1	848	18%	52,000	30,550
BVH	Tập đoàn Bảo Việt	Tài chính	49,736	0.8%	67,000	2.92%	35.5	3.0	168	30%	98,500	65,000
CTD	CTCP Xây dựng Coteccons	Công nghiệp	3,780	0.3%	49,550	-1.29%	5.0	0.5	76	47%	162,000	47,750
CTG	NHTMCP Công thương Việt Nam	Tài chính	87,686	1.1%	23,550	4.90%	14.3	1.2	3,258	30%	24,000	18,200
DPM	Tổng CTCP Phân bón và Hóa chất Dầu khí	Nguyên vật liệu	4,990	0.3%	12,750	-1.92%	19.6	0.6	297	19%	23,700	12,350
EIB	NHTMCP Xuất nhập khẩu Việt Nam	Tài chính	22,130	2.9%	18,000	3.15%	34.8	1.4	110	30%	19,100	14,200
FPT	CTCP FPT	CNTT	39,001	4.8%	57,500	-0.17%	12.3	2.9	1,477	49%	61,300	37,727
GAS	Tổng Công ty Khí Việt Nam - CTCP	Dịch vụ tiện ích	183,548	1.4%	95,900	0.74%	16.3	4.0	277	4%	114,900	87,500
GMD	CTCP Gemadep	Công nghiệp	6,532	0.9%	22,000	1.38%	11.3	1.0	264	49%	29,150	20,750
HDB	NHTMCP Phát Triển Thành phố Hồ Chí Minh	Tài chính	27,566	3.0%	28,100	2.18%	9.7	1.8	1,706	23%	32,350	24,450
HPG	CTCP Tập đoàn Hòa Phát	Nguyên vật liệu	66,818	6.2%	24,200	0.83%	9.6	1.5	5,353	38%	27,385	20,300
MBB	NHTMCP Quân đội	Tài chính	49,770	4.6%	21,400	1.66%	6.6	1.3	3,906	20%	23,900	17,500
MSN	CTCP Tập đoàn Masan	TD thiết yếu	66,045	4.1%	56,500	-0.88%	12.5	2.0	918	39%	92,000	50,200
MWG	CTCP Đầu tư Thế Giới Di Động	TD không thiết yếu	52,164	5.1%	115,100	0.52%	13.8	4.5	621	49%	129,500	80,600
NVL	CTCP Tập đoàn Đầu tư Địa ốc No Va	Bất động sản	54,100	3.3%	55,800	0.36%	17.5	2.5	366	7%	65,100	53,900
PNJ	CTCP Vàng bạc Đá quý Phú Nhuận	TD không thiết yếu	19,929	2.4%	88,500	2.67%	18.3	4.8	468	49%	89,300	66,900
REE	CTCP Cơ điện Lạnh	Công nghiệp	11,069	0.9%	35,700	0.00%	6.4	1.1	726	49%	40,150	30,600
ROS	CTCP Xây dựng FLC FAROS	Công nghiệp	6,896	0.4%	12,150	-6.90%	35.0	1.2	26,039	4%	36,000	12,150
SAB	Tổng CTCP Bia - Rượu - Nước Giải khát Sài Gòn	TD thiết yếu	149,739	2.6%	233,500	2.86%	31.7	8.4	30	63%	291,000	221,000
SBT	CTCP Thành Thành Công - Biên Hòa	TD thiết yếu	10,972	0.9%	18,700	0.00%	42.5	1.5	1,234	6%	21,500	15,400
SSI	CTCP Chứng khoán SSI	Tài chính	9,297	0.9%	18,300	1.95%	10.3	1.0	1,402	55%	29,600	17,550
STB	NHTMCP Sài Gòn Thương Tín	Tài chính	18,938	2.9%	10,500	3.45%	6.8	0.7	2,894	12%	13,200	9,750
TCB	NHTMCP Kỹ thương Việt Nam	Tài chính	81,028	8.2%	23,150	0.43%	8.7	1.4	1,525	22%	28,200	19,900
VCB	NHTMCP Ngoại thương Việt Nam	Tài chính	331,945	4.1%	89,500	0.90%	17.0	4.1	618	24%	92,500	54,500
VHM	CTCP Vinhomes	Bất động sản	277,964	4.9%	84,500	1.44%	16.0	5.3	1,298	15%	102,300	73,500
VIC	Tập đoàn Vingroup - CTCP	Bất động sản	388,303	8.0%	114,800	0.09%	72.2	4.9	398	15%	126,500	98,800
VJC	CTCP Hàng không Vietjet	Công nghiệp	76,585	5.9%	146,200	0.00%	14.8	5.6	444	20%	148,800	107,300
VNM	CTCP Sữa Việt Nam	TD thiết yếu	207,050	9.3%	118,900	0.25%	21.5	7.6	986	59%	152,600	116,000
VPB	NHTMCP Việt Nam Thịnh Vượng	Tài chính	51,315	5.5%	21,050	1.45%	6.3	1.3	2,161	23%	22,800	17,500
VRE	CTCP Vincom Retail	Bất động sản	77,145	2.5%	33,950	-0.15%	32.9	2.8	3,296	33%	39,950	27,550

Liên hệ

Trụ sở chính

Tầng 3, Tòa nhà TNR,
180-192 Nguyễn Công Trứ, Quận 1, TP.HCM.
ĐT: (+84 28) 3914 8585
Fax: (+84 28) 3821 6899

PGD Phạm Ngọc Thạch

Lầu 03, 62A Phạm Ngọc Thạch,
Quận 3, Tp. Hồ Chí Minh
Điện thoại: (+84 28) 7108 1188
Fax: (+84 28) 3820 9229

Chi nhánh Hà Nội

Lầu 06, Tòa nhà CTM,
299 Cầu Giấy, Quận Cầu Giấy, Hà Nội
Điện thoại: (+84 24) 3974 4448
Fax : (+84 24) 3974 4501

PGD Bà Triệu

Lầu 06, 74 Bà Triệu, P. Hàng Bài,
Quận Hoàn Kiếm, Hà Nội
Điện thoại: (+84 24) 7106 3555
Fax: (+84 24) 3632 0809

PGD Láng Hạ

P.504A, Lầu 05, Tòa nhà TĐL,
22 Láng Hạ, Quận Đống Đa, Hà Nội
Điện thoại: (+84 24) 7108 1188
Fax : (+84 24) 3244 4150

Phòng Phân tích

Hoàng Huy

Trưởng phòng Phân tích
(+84 28) 3914 8585 (x1450)
huy.hoang@kisvn.vn

Phòng Môi Giới Khách hàng Tổ chức

Lâm Hạnh Uyên

Trưởng phòng Môi Giới Khách hàng Tổ chức
(+84 28) 3914 8585 (x1444)
uyen.lh@kisvn.vn

Khuyến cáo

Bản báo cáo này do **Công ty Cổ phần Chứng khoán KIS Việt Nam (KIS)** phát hành với sự đóng góp của các chuyên gia của KIS được nêu trong báo cáo. Báo cáo này được viết nhằm mục đích cung cấp thông tin cho khách hàng là các tổ chức đầu tư, các chuyên gia hoặc các khách hàng cá nhân của KIS tại Việt Nam.

Bản báo cáo này không nên và không được diễn giải như một đề nghị mua hoặc bán hoặc khuyến khích mua hoặc bán bất cứ khoản đầu tư nào. Khi xây dựng bản báo cáo này, chúng tôi hoàn toàn đã không cân nhắc về các mục tiêu đầu tư, tình hình tài chính hoặc các nhu cầu cụ thể của các nhà đầu tư. Cho nên khi đưa ra các quyết định đầu tư cho riêng mình các nhà đầu tư nên dựa vào ý kiến tư vấn của chuyên gia tư vấn tài chính độc lập của mình và tùy theo tình hình tài chính cá nhân, mục tiêu đầu tư và các quan điểm thích hợp khác trong từng hoàn cảnh.

Khi viết bản báo cáo này, chúng tôi dựa vào các nguồn thông tin công khai và các nguồn thông tin đáng tin cậy khác, và chúng tôi giả định các thông tin này là đầy đủ và chính xác, mặc dù chúng tôi không tiến hành xác minh độc lập các thông tin này. KIS không đưa ra, một cách ẩn ý hay rõ ràng, bất kỳ đảm bảo, cam kết hay khai trình nào và không chịu bất kỳ một trách nhiệm nào đối với tính chính xác và đầy đủ của những thông tin được đề cập đến trong báo cáo này.

Các nhận định, đánh giá và dự đoán trong báo cáo này được đưa ra dựa trên quan điểm chủ quan của chúng tôi vào thời điểm đưa ra báo cáo này và có thể thay đổi bất kỳ lúc nào mà không cần báo trước.

KIS có thể đã, đang và sẽ tiếp tục thực hiện các dịch vụ tư vấn đầu tư hoặc tiến hành các công việc kinh doanh khác cho các công ty được đề cập đến trong báo cáo này. Ngoài ra, KIS cũng như các nhân sự cấp cao, giám đốc và nhân viên của KIS có liên quan đến việc viết hay phát hành báo cáo này có thể đã, đang và sẽ mua hoặc bán có kỳ hạn chứng khoán hoặc chứng khoán phái sinh (bao gồm quyền chọn) của các công ty được đề cập trong báo cáo này, hoặc chứng khoán hay chứng khoán phái sinh của công ty có liên quan theo cách phù hợp hoặc không phù hợp với báo cáo và các ý kiến nêu trong báo cáo này. Vì thế, nhà đầu tư nên ý thức rằng KIS cũng như các nhân sự cấp cao, giám đốc và nhân viên của KIS có thể có xung đột lợi ích mà điều đó có thể ảnh hưởng đến nhận định.

Báo cáo này không được sao chụp, nhân bản hoặc xuất bản (toàn bộ hoặc từng phần) hoặc tiết lộ cho bất kỳ người nào khác mà không được sự chấp thuận bằng văn bản của KIS.