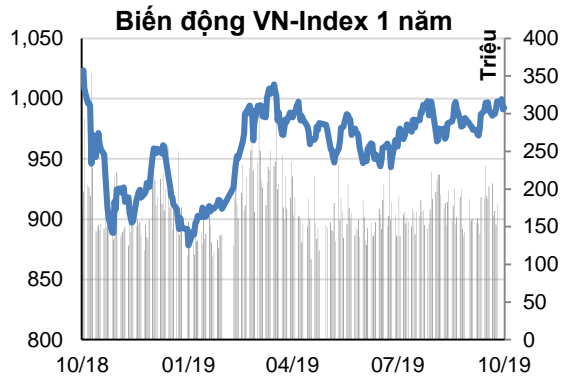


## Biến động thị trường

	03/10	1T (%)	3T (%)
<b>VN Index</b>	992.45	1.3%	3.3%
<b>GTGD</b>	4,741	(Tỷ đồng)	
<b>Khối ngoại mua ròng</b>	-202	(Tỷ đồng)	

Nguồn: Bloomberg-Finpro



Nguồn: Bloomberg

## Trái phiếu và Hàng hóa

	03/10	1T	3T
<b>Lãi suất TPCP 1 năm</b>	2.80%	2.79%	3.23%
<b>Lãi suất TPCP 3 năm</b>	2.97%	3.00%	3.58%
<b>Lãi suất TPCP 10 năm</b>	4.03%	4.17%	4.71%
<b>Dầu WTI (USD/thùng)</b>	52.43	53.94	57.34
<b>Vàng (USD/oz)</b>	1,502	1,530	1,426



### Trần Trương Mạnh Hiếu

(+84 28) 3914 8585  
(Ext: 1464)  
hie.u.ttm@kisvn.vn  
www.kisvn.vn

## BID dẫn dắt thị trường phục hồi

Thị trường chứng khoán Việt Nam hồi phục nhờ lực mua trên BID và một vài cổ phiếu vốn hóa lớn. Chỉ số VN-Index tăng 0.13%, đóng cửa ở mức 992.45 điểm, trong khi chỉ số HNX-Index gần như không đổi. Khối lượng giao dịch được cải thiện đạt 193 triệu cổ phiếu tương đương 4,741 tỷ đồng giá trị.

Độ rộng thị trường cân bằng với 138 mã tăng so với 148 mã giảm trên sàn HSX. Chỉ VN30-Index, VNMid-Index và VNSmall-Index tăng 0.21%, 0.14% và 0.68%.

Một số cổ phiếu thành phần của VN30 dẫn dắt xu hướng chung với tâm điểm là các mã BID (+2.6%), DPM (+1.1%), EIB (+1.2%), GMD (+1.0%), MSN (+1.3%), REE (+1.4%) và VNM (+1.5%).

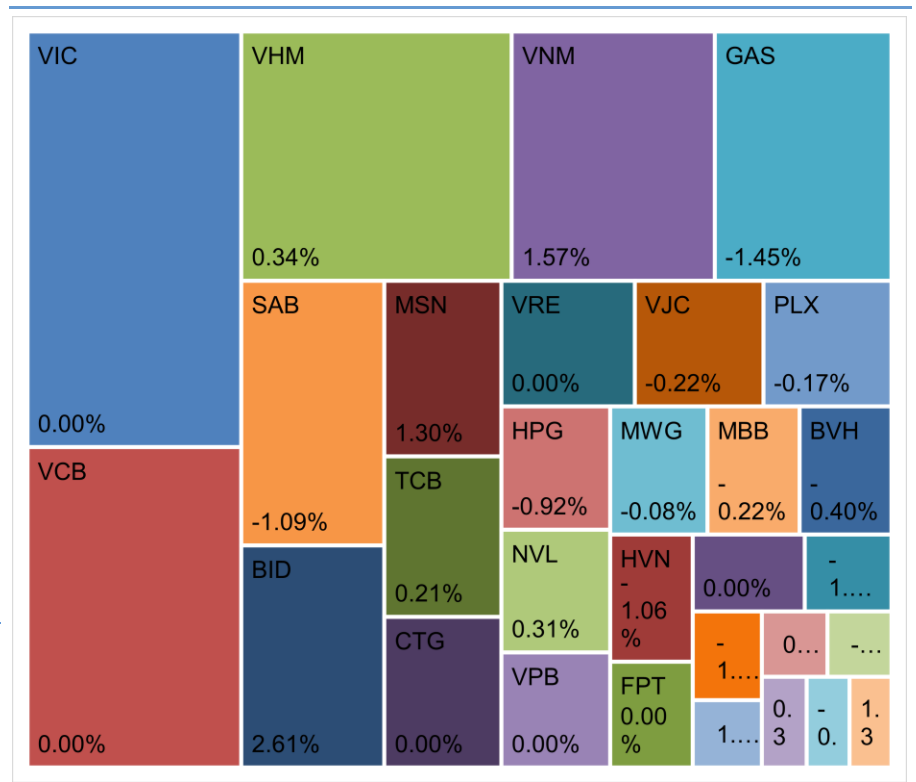
Ngoài ra, dòng tiền cũng đi vào các cổ phiếu vốn hóa nhỏ như HDC, ITC, JVC, LCG, D2D, CEE, DAH, HAH và VNS.

Ngược lại, GAS, HDB, SAB, DXG, HBC, HVN và POW lại điều chỉnh hơn 1%.

Nhà đầu tư nước ngoài tiếp tục bán ròng với giá trị 202 tỷ đồng trên sàn HSX. Nhóm này bán mạnh các mã VCB, VRE và HPG với giá trị lần lượt là 44 tỷ đồng, 41 tỷ đồng và 27 tỷ đồng. Về phía mua, BID, PVD và VHM đứng đầu danh sách.

Bất chấp sự đảo chiều tăng trưởng rủi ro điều chỉnh vẫn còn trong ngắn hạn với áp lực bán ở vùng giá cao. Vì thế, các nhà đầu tư nên đứng bên ngoài quan sát và chờ đợi tín hiệu tiếp theo.

## Bản đồ giao dịch



# Thống kê thị trường

## SÀN GIAO DỊCH HSX

		Tăng / Giảm	Tăng / Giảm (%)	Thống kê tăng/giảm	
VN-Index	992.45	1.26	0.1%	SL CP tăng giá	138
KLGD ('000 cổ phiếu)	193,597	15,858	8.9%	SL CP giảm giá	148
GTGD (tỷ VND)	4,741	605	14.6%	SL CP không đổi	92

### Top 5 cổ phiếu Leader

Mã CP	Giá	Tăng/ Giảm	Tác động Index
	VND	VND	Điểm
BID	41,250	1,050	1.06
VNM	129,000	2,000	1.03
MSN	78,000	1,000	0.35
VHM	89,300	300	0.30
HT1	15,900	1,000	0.11

### Top 5 cổ phiếu Laggard

Mã CP	Giá	Tăng/ Giảm	Tác động Index
	VND	VND	Điểm
GAS	102,000	-1,500	-0.847
SAB	262,000	-2,900	-0.548
HPG	21,550	-200	-0.163
HVN	32,800	-350	-0.146
POW	12,600	-200	-0.138

### Top 5 CP thanh khoản (GD khớp lệnh)

Mã CP	Giá	KLGD	GTGD
	VND	triệu cp	tỷ đồng
ROS	25,950	18.91	488.2
FPT	57,200	2.80	159.6
MBB	22,950	6.15	140.1
VPB	22,600	5.78	129.2
VRE	32,000	3.70	116.6

### Top 5 Ngành Tăng

Ngành	Tăng/ Giảm	Tác động Index
	%	Điểm
TD thiết yếu	0.5%	0.81
Tài chính	0.4%	1.00
Khác	0.3%	0.00
CNTT	0.2%	0.02
TD không thiết yếu	0.2%	0.08

### Top 5 Ngành Giảm

Ngành	Tăng/ Giảm	Tác động Index
	%	Điểm
Dịch vụ tiện ích	-1.1%	-0.91
Y Tế	-0.5%	-0.05
Công nghiệp	-0.1%	-0.07

## SÀN GIAO DỊCH HNX

		Tăng / Giảm	Tăng / Giảm (%)	Thống kê tăng/giảm	
HNX-Index	105.21	-0.05	-0.1%	SL CP tăng giá	111
KLGD ('000 cổ phiếu)	21,112	-1,226	-5.5%	SL CP giảm giá	60
GTGD (tỷ VND)	303	-9	-2.9%	SL CP không đổi	196

### Top 5 cổ phiếu Leader

Mã CP	Giá	Tăng/ Giảm	Tác động Index
	VND	VND	Điểm
SHB	6,600	100	0.11
VCS	107,800	1,469	0.05
L14	61,800	2,600	0.03
S99	8,700	700	0.03
TNG	18,000	400	0.02

### Top 5 cổ phiếu Laggard

Mã CP	Giá	Tăng/ Giảm	Tác động Index
	VND	VND	Điểm
DL1	20,700	-2,300	-0.11
HHC	119,900	-5,100	-0.05
NVB	8,300	-100	-0.04
MBG	33,800	-1,700	-0.03
IDJ	5,600	-600	-0.02

### Top 5 CP thanh khoản (GD khớp lệnh)

Mã CP	Giá	KLGD	GTGD
	VND	triệu cp	tỷ đồng
ACB	23,600	1.86	43.5
PVS	19,200	1.98	37.7
VCS	107,800	0.25	26.4
VCG	26,400	0.54	14.3
C69	26,600	0.47	12.2

### Top 5 Ngành Tăng

Ngành	Tăng/ Giảm	Tác động Index
	%	Điểm
Y Tế	1.9%	0.03
TD không thiết yếu	1.1%	0.02
Nguyên vật liệu	0.8%	0.03
CNTT	0.5%	0.00
Năng lượng	0.2%	0.00

### Top 5 Ngành Giảm

Ngành	Tăng/ Giảm	Tác động Index
	%	Điểm
Công nghiệp	-0.6%	-0.08
Bất động sản	-0.4%	-0.01
TD thiết yếu	-0.3%	-0.03

# Giao dịch khối ngoại

## HOSE

### Top 5 CP nước ngoài mua ròng

Mã CP	Giá CP	GT mua	GT bán	Mua ròng
	VND	Tỷ đồng	Tỷ đồng	Tỷ đồng
BID	41,250	16.1	1.7	14.4
PVD	17,500	6.2	1.8	4.4
VHM	89,300	12.4	8.1	4.3
PVT	17,350	3.0	0.0	3.0
STB	10,500	3.0	0.0	3.0

### Top 5 CP nước ngoài bán ròng

Mã CP	Giá CP	GT mua	GT bán	Mua ròng
	VND	Tỷ đồng	Tỷ đồng	Tỷ đồng
VCB	82,000	70.3	114.3	-44.0
VRE	32,000	13.3	54.5	-41.1
HPG	21,550	10.3	37.8	-27.5
GAS	102,000	2.8	25.4	-22.5
VNM	129,000	20.0	37.1	-17.1

## HNX

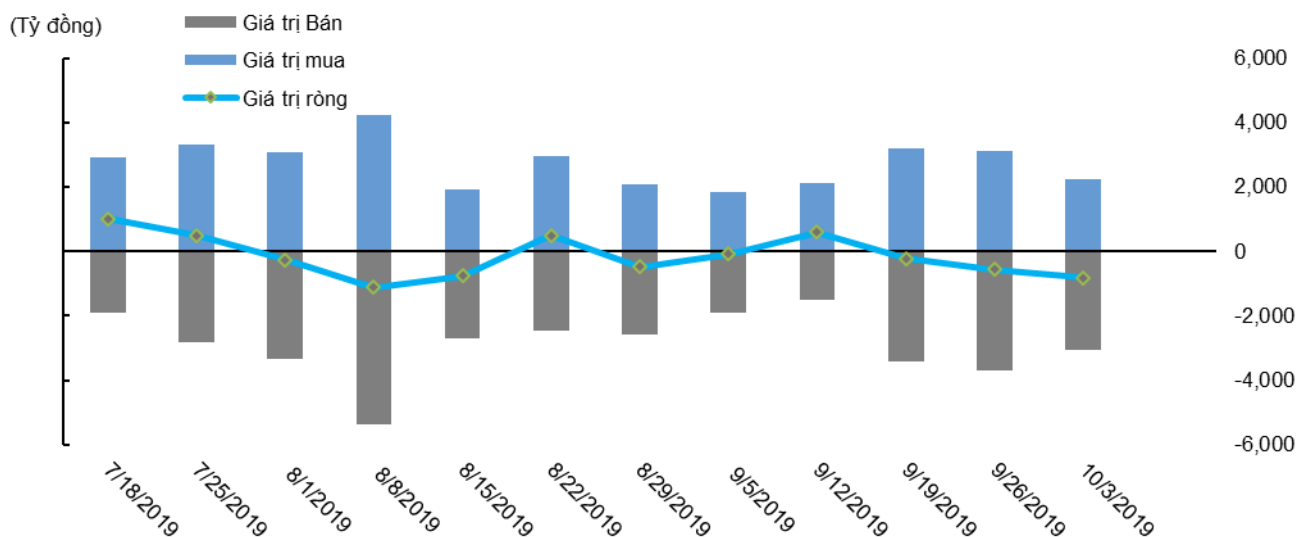
### Top 5 CP nước ngoài mua ròng

Mã CP	Giá CP	GT mua	GT bán	Mua ròng
	VND	Tỷ đồng	Tỷ đồng	Tỷ đồng
PVS	19,200	5.6	0.1	5.5
SHS	8,700	0.3	0.0	0.3
WCS	170,500	0.1	0.0	0.1
SDT	4,000	0.1	0.0	0.1
TTH	3,000	0.1	0.0	0.1

### Top 5 CP nước ngoài bán ròng

Mã CP	Giá CP	GT mua	GT bán	Mua ròng
	VND	Tỷ đồng	Tỷ đồng	Tỷ đồng
CEO	10,100	0.0	1.0	-1.0
VCS	107,800	0.0	0.4	-0.4
TIG	4,400	0.1	0.5	-0.4
BVS	11,000	0.1	0.3	-0.2
ART	1,900	0.0	0.2	-0.2

## Diễn biến giao dịch khối ngoại



**Lịch sự kiện**

Ngày GDKHQ	Ngày thực hiện	Mã	Sàn	Nội dung sự kiện	Tỷ lệ	Giá trị
04/10/2019	28/10/2019	HPU	Upcom	Đại hội Cổ đông Bất thường		
04/10/2019	04/10/2019	LMH	HSX	Phát hành cổ phiếu	10%	
04/10/2019	24/10/2019	SSI	HSX	Trả cổ tức bằng tiền mặt	10%	1,000

## Liên hệ

### Trụ sở chính

Tầng 3, Tòa nhà TNR,  
180-192 Nguyễn Công Trứ, Quận 1, TP.HCM.  
ĐT: (+84 28) 3914 8585  
Fax: (+84 28) 3821 6899

### PGD Phạm Ngọc Thạch

Lầu 03, 62A Phạm Ngọc Thạch,  
Quận 3, Tp. Hồ Chí Minh  
Điện thoại: (+84 28) 7108 1188  
Fax: (+84 28) 3820 9229

### Chi nhánh Hà Nội

Lầu 06, Tòa nhà CTM,  
299 Cầu Giấy, Quận Cầu Giấy, Hà Nội  
Điện thoại: (+84 24) 3974 4448  
Fax : (+84 24) 3974 4501

### PGD Bà Triệu

Lầu 06, 74 Bà Triệu, P. Hàng Bài,  
Quận Hoàn Kiếm, Hà Nội  
Điện thoại: (+84 24) 7106 3555  
Fax: (+84 24) 3632 0809

### PGD Láng Hạ

P.504A, Lầu 05, Tòa nhà TĐL,  
22 Láng Hạ, Quận Đống Đa, Hà Nội  
Điện thoại: (+84 24) 7108 1188  
Fax : (+84 24) 3244 4150

## Phòng Phân tích

### Hoàng Huy

Trưởng phòng Phân tích  
(+84 28) 3914 8585 (x1450)  
huy.hoang@kisvn.vn

## Phòng Môi Giới Khách hàng Tổ chức

### Lâm Hạnh Uyên

Trưởng phòng Môi Giới Khách hàng Tổ chức  
(+84 28) 3914 8585 (x1444)  
uyen.lh@kisvn.vn

## Khuyến cáo

Bản báo cáo này do **Công ty Cổ phần Chứng khoán KIS Việt Nam (KIS)** phát hành với sự đóng góp của các chuyên gia của KIS được nêu trong báo cáo. Báo cáo này được viết nhằm mục đích cung cấp thông tin cho khách hàng là các tổ chức đầu tư, các chuyên gia hoặc các khách hàng cá nhân của KIS tại Việt Nam.

Bản báo cáo này không nên và không được diễn giải như một đề nghị mua hoặc bán hoặc khuyến khích mua hoặc bán bất cứ khoản đầu tư nào. Khi xây dựng bản báo cáo này, chúng tôi hoàn toàn đã không cân nhắc về các mục tiêu đầu tư, tình hình tài chính hoặc các nhu cầu cụ thể của các nhà đầu tư. Cho nên khi đưa ra các quyết định đầu tư cho riêng mình các nhà đầu tư nên dựa vào ý kiến tư vấn của chuyên gia tư vấn tài chính độc lập của mình và tùy theo tình hình tài chính cá nhân, mục tiêu đầu tư và các quan điểm thích hợp khác trong từng hoàn cảnh.

Khi viết bản báo cáo này, chúng tôi dựa vào các nguồn thông tin công khai và các nguồn thông tin đáng tin cậy khác, và chúng tôi giả định các thông tin này là đầy đủ và chính xác, mặc dù chúng tôi không tiến hành xác minh độc lập các thông tin này. KIS không đưa ra - một cách ẩn ý hay rõ ràng - bất kỳ đảm bảo, cam kết hay khai trình nào và không chịu bất kỳ một trách nhiệm nào đối với tính chính xác và đầy đủ của những thông tin được đề cập đến trong báo cáo này.

Các nhận định, đánh giá và dự đoán trong báo cáo này được đưa ra dựa trên quan điểm chủ quan của chúng tôi vào thời điểm đưa ra báo cáo này và có thể thay đổi bất kỳ lúc nào mà không cần báo trước.

KIS có thể đã, đang và sẽ tiếp tục thực hiện các dịch vụ tư vấn đầu tư hoặc tiến hành các công việc kinh doanh khác cho các công ty được đề cập đến trong báo cáo này. Ngoài ra, KIS cũng như các nhân sự cấp cao, giám đốc và nhân viên của KIS có liên quan đến việc viết hay phát hành báo cáo này có thể đã, đang và sẽ mua hoặc bán có kỳ hạn chứng khoán hoặc chứng khoán phái sinh (bao gồm quyền chọn) của các công ty được đề cập trong báo cáo này, hoặc chứng khoán hay chứng khoán phái sinh của công ty có liên quan theo cách phù hợp hoặc không phù hợp với báo cáo và các ý kiến nêu trong báo cáo này. Vì thế, nhà đầu tư nên ý thức rằng KIS cũng như các nhân sự cấp cao, giám đốc và nhân viên của KIS có thể có xung đột lợi ích mà điều đó có thể ảnh hưởng đến nhận định.

Báo cáo này không được sao chụp, nhân bản hoặc xuất bản (toàn bộ hoặc từng phần) hoặc tiết lộ cho bất kỳ người nào khác mà không được sự chấp thuận bằng văn bản của KIS.